

ГОДОВОЙ ОТЧЁТ 2022



ЭЛЕКТРОМАГИСТРАЛЬ

«ПРЕДВАРИТЕЛЬНО УТВЕРЖДЕНО»
Советом директоров
АО «Электромагистраль»

Протокол от 15.05.2023 № 19

«УТВЕРЖДЕНО»
Годовым Общим собранием акционеров
АО «Электромагистраль»

Протокол от 29.06.2023 № 14

**ГОДОВОЙ ОТЧЕТ
АКЦИОНЕРНОГО ОБЩЕСТВА «ЭЛЕКТРОМАГИСТРАЛЬ»
ЗА 2022 ГОД**

Достоверность данных, содержащихся в настоящем годовом отчете, подтверждена Ревизионной комиссией АО «Электромагистраль» (протокол от 20.04.2023 № 2)

Генеральный директор

Д.В. Шароватов

(подпись)

г. Новосибирск
2023 г.

СОДЕРЖАНИЕ

ОБРАЩЕНИЕ ПРЕДСЕДАТЕЛЯ СОВЕТА ДИРЕКТОРОВ И ГЕНЕРАЛЬНОГО ДИРЕКТОРА	5
ВИЗИТНАЯ КАРТОЧКА	7
ОСНОВНЫЕ ФИНАНСОВО-ЭКОНОМИЧЕСКИЕ ПОКАЗАТЕЛИ	9
РАЗДЕЛ 1. КАЛЕНДАРЬ СОБЫТИЙ.....	11
РАЗДЕЛ 2. КОРПОРАТИВНОЕ УПРАВЛЕНИЕ	
2.1. Принципы корпоративного управления.....	14
2.2. Развитие корпоративного управления.....	15
2.3. Органы управления и контроля	16
2.4. Вознаграждения и компенсации членам органов управления и контроля Общества	64
2.5. Корпоративный секретарь Общества.....	69
2.6. Аудитор Общества	73
2.7. Ценные бумаги Общества и структура акционерного капитала	74
2.8. Дивидендная история.....	76
2.9. Крупные сделки и сделки, в совершении которых имелась заинтересованность	76
2.10. Участие Общества в иных организациях	76
РАЗДЕЛ 3. ПРИОРИТЕТНЫЕ НАПРАВЛЕНИЯ ДЕЯТЕЛЬНОСТИ	80
РАЗДЕЛ 4. ОСНОВНЫЕ НАПРАВЛЕНИЯ РАЗВИТИЯ ОБЩЕСТВА	83
РАЗДЕЛ 5. ПОЛОЖЕНИЕ ОБЩЕСТВА В ОТРАСЛИ	
5.1. Отрасль	88
5.2. География	89
5.3. Конкуренция	92
5.4. Партнёры	92
РАЗДЕЛ 6. ЭКОНОМИКА И ФИНАНСЫ	
6.1. Основные положения учётной политики.....	94
6.2. Анализ финансового состояния Общества	99
6.3. Анализ динамики результатов деятельности Общества	104
6.4. Основные финансовые коэффициенты Общества	106
6.5. Информация о распределении прибыли Общества, полученной в отчетном году	106
6.6. Динамика изменения стоимости чистых активов Общества	107
РАЗДЕЛ 7. ПРОИЗВОДСТВО	
7.1. Краткая характеристика состояния и стоимости основных фондов.....	109
7.2. Выполнение программы ремонтов.....	111

7.3. Структура и объемы производства продукции (услуг). Оказание услуг по осуществлению технологического присоединения.	113
7.4. Выполнение плана реализации и контрактных обязательств.....	114
РАЗДЕЛ 8. СОЦИАЛЬНАЯ ОТВЕТСТВЕННОСТЬ И ОХРАНА ОКРУЖАЮЩЕЙ СРЕДЫ	
8.1. Персонал.....	119
8.2. Энергосбережение и энергоэффективность.....	124
8.3. Охрана окружающей среды.....	125
РАЗДЕЛ 9. ИНВЕСТИЦИИ	
9.1. Инвестиции Общества, в том числе направляемые на новое строительство, реконструкцию и техническое перевооружение, приобретение основных средств вне смет строек.....	128
9.2. Ввод объектов в эксплуатацию. Незавершенное строительство.....	134
9.3. Инвестиционные планы.....	136
РАЗДЕЛ 10. ЗАКУПКИ	139
РАЗДЕЛ 11. ИНФОРМАЦИОННЫЕ ТЕХНОЛОГИИ	142
РАЗДЕЛ 12. ОСНОВНЫЕ ФАКТОРЫ РИСКА, СВЯЗАННЫЕ С ДЕЯТЕЛЬНОСТЬЮ ОБЩЕСТВА. ПРИНЦИПЫ И ПОДХОДЫ К ОРГАНИЗАЦИИ СИСТЕМЫ УПРАВЛЕНИЯ РИСКАМИ	147
РАЗДЕЛ 13. ЗАДАЧИ И ПЕРСПЕКТИВЫ НА 2023 ГОД	152
КОНТАКТЫ	154
ГЛОССАРИЙ	156
ПРИЛОЖЕНИЕ №1. Отчет о крупных сделках, совершенных Обществом в 2022 году	157
ПРИЛОЖЕНИЕ №2. Отчет о сделках, в совершении которых имеется заинтересованность, совершенных Обществом в 2022 году	158
ПРИЛОЖЕНИЕ №3. Ключевые показатели эффективности, целевые значения и достигнутые результаты ключевых показателей эффективности	162
ПРИЛОЖЕНИЕ №4. Бухгалтерская (финансовая) отчетность Общества за отчетный год, аудиторское заключение о достоверности бухгалтерской (финансовой) отчетности Общества за 2021 отчетный год	164
ПРИЛОЖЕНИЕ №5. Бухгалтерская (финансовая) отчетность Общества за предыдущий год, аудиторское заключение о достоверности бухгалтерской (финансовой) Общества отчетности за 2022 год	199

ОБРАЩЕНИЕ ПРЕДСЕДАТЕЛЯ СОВЕТА ДИРЕКТОРОВ И ГЕНЕРАЛЬНОГО ДИРЕКТОРА

Уважаемые акционеры, партнёры, коллеги!

Завершен очередной финансовый год, без сомнения, он был сложнее, чем ожидалось. Санкционная политика западных стран и вызванные этим ограничения происходили под влиянием негативных процессов в российской и мировой экономиках. И, тем не менее, его итоги мы подводим с определенным удовлетворением и констатируем целый ряд значимых результатов проделанной работы.

Ключевую роль в определении приоритетов АО «Электромагистраль» играет Совет директоров, в состав которого входят представители акционеров и менеджмента компании. При активном содействии Правительства Новосибирской области в 2022 году, уполномоченным органом исполнительной власти субъекта Российской Федерации (Министерство жилищно-коммунального хозяйства и энергетики Новосибирской области), Советом директоров впервые утверждена инвестиционная программа Общества на 2022–2024 годы. В 2023–2024 годах АО «Электромагистраль» планирует инвестировать 2 065 млн рублей. Приоритет для исполнения инвестиционных проектов при включении в инвестиционную программу отдан мероприятиям, направленным на устранение технологических рисков, поддержание существующего технического состояния оборудования и повышение энергетической безопасности объектов ТЭК.

Утвержденная инвестиционная программа АО «Электромагистраль» направлена на достижение следующих целей:

- надежность функционирования производственного процесса;
- организация бесперебойного электроснабжения;
- снижение производственных издержек.

В течение 2021 – 2022 годов в области тарифного регулирования определена задача по стабилизации уровня тарифной ставки на содержание объектов ЕНЭС для получения необходимых источников финансирования реализуемой в Обществе инвестиционной программы. Приказом ФАС России №1066/22 от 30.12.2022 установлен тариф на услуги по передаче электрической энергии по ЕНЭС, оказываемые АО «Электромагистраль», на 2023 год, в составе которого ставка на содержание объектов ЕНЭС на 2023 год с 01.01.2023 года составила 100 811,38 руб./МВт в месяц.

Таким образом, с 2022 года достигнут результат, который позволит финансировать инвестиционную программу Общества в объеме 800 млн. руб. в год, что улучшит состояние объектов ЕНЭС в Новосибирской области.

В рамках ремонтной программы было отремонтировано свыше 459 километров ЛЭП, в том числе расчищено более 700 га просек, отремонтировано 14 зданий и сооружений. АО «Электромагистраль» продолжает на высоком профессиональном уровне выполнять все обязательства по передаче электрической энергии.

Важно помнить, что за каждым значимым результатом и каждой цифрой этого Отчета стоят люди – высокопрофессиональный коллектив АО «Электромагистраль». В Обществе трудится 266 человека, в основном – специалисты с высшим образованием, выпускники ведущих вузов Новосибирской области и России. В 2022 году АО «Электромагистраль» сохранило все свои социальные программы, провело поэтапную индексацию заработных плат работников. Минимальная месячная тарифная ставка доведена до уровня, рекомендованного Отраслевым тарифным соглашением в электроэнергетике. Это позволило удержать конкурентоспособные позиции на рынке труда, повысить мотивацию персонала и сохранить лояльность к Обществу. Достигнутые АО «Электромагистраль» в 2022 году результаты позволяют Обществу с уверенностью

смотреть в будущее. Устойчивое финансовое положение, сильная производственная база, сплоченный коллектив являются залогом успешного решения всех поставленных задач.

В условиях сохранения в текущем году высокой неопределенности на мировых финансовых рынках Общество намерено двигаться дальше. Ключевыми приоритетами для Общества остается – повышение надежности и качества электроснабжения потребителей Новосибирской области, повышение качества оперативного-технологического управления электросетевыми активами.

Мы ставим перед собой амбициозные планы, для реализации которых имеется необходимый потенциал и доверие партнеров.

Подводя итоги работы за 2022 год, хотим поблагодарить коллектив и партнеров за профессионализм, высокую ответственность и стремление приложить все усилия на благо Общества и страны.

*Председатель Совета директоров
АО «Электромагистраль»
Тихонова Мария Геннадьевна*

*Генеральный директор АО «Электромагистраль»
Шароватов Дмитрий Вячеславович*



ВИЗИТНАЯ КАРТОЧКА



Открытое акционерное общество «Электромагистраль» (сокращенное наименование – ОАО «Электромагистраль») создано в результате реорганизации в форме выделения из Открытого акционерного общества энергетики и электрификации «Новосибирскэнерго» (далее – ОАО «Новосибирскэнерго») на основании решения внеочередного Общего собрания акционеров ОАО «Новосибирскэнерго» от 19.04.2011 (протокол от 21.04.2011 № 3).

Дата государственной регистрации ОАО «Электромагистраль» – 30.06.2011.

С 30.07.2015 изменилось наименование Общества с ОАО «Электромагистраль» на АО «Электромагистраль» (именуемое далее - Общество) с учетом требований Федерального закона от 05.05.2014 № 99-ФЗ «О внесении изменений в главу 4 части первой Гражданского кодекса Российской Федерации и о признании утратившими силу отдельных положений законодательных актов Российской Федерации».

Основными видами деятельности Общества являются:

- оказание услуг по передаче и распределению электрической энергии;
- обеспечение надежного функционирования оборудования объектов электросетевого хозяйства напряжением 220 (110) кВ, включающих в себя линии электропередач и распределительные устройства соответствующего уровня напряжения, и связанного с ним вспомогательного оборудования на трансформаторных и иных подстанциях, а также комплекса оборудования и производственно-технологических объектов, предназначенных для технического обслуживания и эксплуатации указанных объектов электросетевого хозяйства;
- иные виды деятельности, определенные Уставом.

Основная цель и задача деятельности Общества - бесперебойный транспорт электроэнергии по сетям высокого напряжения.

В состав электросетевого хозяйства Общества входят высоковольтные линии и подстанции, переданные по разделительному балансу от ОАО «Новосибирскэнерго», расположенные на территории г. Новосибирска и Новосибирской области.

В своей деятельности Общество руководствуется действующим законодательством, нормативно-правовыми актами органов государственной власти Российской Федерации, органов местного самоуправления и Уставом Общества.



ОСНОВНЫЕ ФИНАНСОВО- ЭКОНОМИЧЕСКИЕ ПОКАЗАТЕЛИ

ОСНОВНЫЕ ФИНАНСОВО-ЭКОНОМИЧЕСКИЕ ПОКАЗАТЕЛИ

Наименование	Ед. изм.	2020 год	2021 год	2022 год
Выручка от продаж	тыс. руб.	1 664 381	1 134 535	1 412 217
Чистая прибыль	тыс. руб.	84 893	-358 515	-136 400
Ebitda	тыс. руб.	834 661	163 511	445 025

АО «Электромагистраль» осуществляет деятельность:

- по передаче электрической энергии;
- по технологическому присоединению к распределительным электросетям;
- прочие виды деятельности.

По итогам 2022 года выручка от продаж Общества составила 1 412 217 тыс. руб., получен убыток в размере 136 400 тыс. руб., EBITDA имеет положительное значение в размере 445 025 тыс. руб.



раздел 1

КАЛЕНДАРЬ СОБЫТИЙ

РАЗДЕЛ 1. КАЛЕНДАРЬ СОБЫТИЙ

ПЕРИОД	СОБЫТИЕ
I КВАРТАЛ	<ul style="list-style-type: none"> • Утверждение ключевых показателей эффективности Общества и их целевых значений на 2022 год
II КВАРТАЛ	<ul style="list-style-type: none"> • Предварительное одобрение Коллективного договора АО «Электромагистраль» на период с 02.05.2022 по 31.12.2024 • Утверждение скорректированного Единого бизнес-плана АО «Электромагистраль» на 2022 год в составе: форм Единого бизнес-плана на 2022 год, ключевых показателей эффективности Общества и их целевых значений на 2022 год • Вступление в силу изменений действующего законодательства (постановление Правительства Российской Федерации от 18.05.2022 №898) предоставляющих право утверждения инвестиционной программы АО «Электромагистраль» органам исполнительной власти субъектов Российской Федерации • Проведение годового Общего собрания акционеров Общества
III КВАРТАЛ	<ul style="list-style-type: none"> • Фактические расходы на финансирование капитальных вложений, понесенных АО «Электромагистраль» в 2021 году, признаны рабочей группой, созданной на основании приказа Министерства ЖКХ и энергетики Новосибирской области от 07.06.2022 №94, обоснованными и направленными на осуществление регулируемого вида деятельности в сфере электроэнергетики • Корректировка комплексной программы закупок на 2022 год • Формирование ремонтной программы Общества на 2023 год
IV КВАРТАЛ	<ul style="list-style-type: none"> • Избрание Генерального директора АО «Электромагистраль» • Вступление в силу изменений действующего законодательства (постановление Правительства Российской Федерации от 29.09.2022 №1723) позволяющих АО «Электромагистраль» вступить в процедуру утверждения инвестиционной программы АО «Электромагистраль» на 2022 – 2024 годы в 2022 году в органах исполнительной власти субъектов Российской Федерации • Формирование инвестиционной программы Общества на 2023 год

	<ul style="list-style-type: none">• Утверждение годовой комплексной программы закупок Общества на 2023 год• Утверждение Единого бизнес-плана АО «Электромагистраль» на 2023 год в составе: форм Единого бизнес-плана на 2023 год• Утверждение приказом Министерства ЖКХ и энергетики Новосибирской области от 23.12.2022 №232, инвестиционной программы АО «Электромагистраль» на 2022 – 2024 годы• В декабре 2022 года в рамках реализации инвестиционной программы выполнена замена последнего воздушного выключателя ВВБ-220 на ПС 220 кВ Урожай. В результате чего необходимость в эксплуатации опасного производственного объекта (сосуды, работающие под давлением) отсутствует• Утверждение стратегии технического развития АО «Электромагистраль» на 2023 – 2030 гг.• Проведение внеочередного Общего собрания акционеров АО «Электромагистраль»
--	---



раздел 2

КОРПОРАТИВНОЕ УПРАВЛЕНИЕ

РАЗДЕЛ 2. КОРПОРАТИВНОЕ УПРАВЛЕНИЕ

2.1. Принципы корпоративного управления

Корпоративное управление – это система взаимоотношений между акционерами и органами управления компании, включая Совет директоров Общества, с помощью которой реализуются интересы и права ее акционеров. Корпоративное управление является инструментом для определения целей Общества и средств достижения этих целей, а также обеспечения эффективного контроля за деятельностью Общества со стороны акционеров и других заинтересованных сторон.

Основная цель корпоративного управления – создание действенной системы обеспечения сохранности предоставленных акционерами средств и их эффективного использования.

Корпоративное управление является важным аспектом стратегии АО «Электромагистраль». Общество ведет последовательную работу по его развитию и совершенствованию, применяя лучшие мировые практики.

В основу системы корпоративного управления АО «Электромагистраль» положены следующие принципы:



Принципом, заложенным в основу корпоративного управления в Обществе является регулярное, своевременное и полное раскрытие достоверной информации в соответствии с действующим законодательством, на странице в сети Интернет, предоставленной распространителем информации на рынке ценных бумаг АО «Интерфакс» (www.e-disclosure.ru), а также размещение всей необходимой для Общества и акционеров информации на собственном сайте Общества www.em-ens.ru.

Следование мировым стандартам корпоративного управления отражается в применении в своей деятельности АО «Электромагистраль» рекомендаций, изложенных в Кодексе корпоративного управления (далее – Кодекс).

С принятием Кодекса российские акционерные общества получили базовые ориентиры по внедрению передовых стандартов корпоративного управления с учетом специфики российского законодательства и сложившейся на российском рынке практики взаимоотношений между акционерами, членами совета директоров, исполнительными органами, работниками и иными заинтересованными сторонами, участвующими в экономической деятельности акционерных обществ. Кодекс корпоративного управления одобрен Советом директоров Банка России 21.03.2014.

Кодекс корпоративного управления представляет собой свод рекомендаций относительно наилучшей практики корпоративного управления, разработанных в соответствии с положениями действующего российского законодательства, с учётом сложившейся российской и зарубежной практики корпоративного поведения, этических норм, конкретных потребностей и условий деятельности российских обществ и российских рынков капитала на текущем этапе их развития.

Положения Кодекса базируются на признанных в международной практике принципах корпоративного управления, разработанных Организацией экономического сотрудничества и развития (ОЭСР), в соответствии с которыми в последние годы рядом других государств были приняты кодексы корпоративного управления и аналогичные им документы.

Акционерное общество, формируя собственную политику корпоративного управления, вправе самостоятельно определять, каким правилам и процедурам, рекомендованным Кодексом, ему следовать, либо разрабатывать иные правила и процедуры, основываясь на базовых принципах, раскрытых в Кодексе корпоративного управления.

Корпоративных конфликтов, связанных с неисполнением и (или) ненадлежащим исполнением Обществом рекомендаций Кодекса Корпоративного управления, в отчетном году не возникало.

2.2. Развитие корпоративного управления

С целью соблюдения норм действующего законодательства, внутренних документов Общества и лучших практик эффективного корпоративного управления на годовом Общем собрании акционеров Общества, которое состоялось 26.06.2019 был утвержден переработанный в соответствии с последними изменениями корпоративного законодательства Устав АО «Электромагистраль» в новой редакции.

Общество целенаправленно и системно реализует последовательные шаги по совершенствованию практики корпоративного управления. В целях своевременного и качественного осуществления мероприятий по проведению годового Общего собрания акционеров Совет директоров Общества утвердил укрупненный план-график «Ключевые точки годового собрания акционеров АО «Электромагистраль» по итогам 2021 года».

Корпоративным секретарем Общества на сайте АО «Электромагистраль» и других предусмотренных законодательством ресурсах регулярно ведется работа по

своевременному и полному раскрытию информации, предусмотренной федеральным законодательством Российской Федерации.

На сайте Общества содержится раздел «Развитие корпоративного управления» (<https://www.em-ens.ru/razvitie-korporativnogo-upravleniya/>), где посетители сайта могут вносить свои рекомендации и идеи по развитию системы корпоративного управления путем заполнения предложенной формы.

В 2023 году планируется проведение дальнейшей работы по совершенствованию системы корпоративного управления в Обществе, в том числе посредством разработки новых регламентирующих документов в сфере корпоративного управления, повышения уровня профессионального развития работников корпоративной службы Общества.

2.3. Органы управления и контроля

Структура органов управления и контроля Общества, а также иных рабочих органов АО «Электромагистраль»



В соответствии с [Уставом АО «Электромагистраль»](#) органами управления Общества являются:

- Общее собрание акционеров
- [Совет директоров](#)
- Генеральный директор

Органом контроля за финансово-хозяйственной деятельностью Общества является [Ревизионная комиссия](#) Общества.

Взаимодействие органов управления Общества с комитетами Совета директоров и иными структурными подразделениями обеспечивает Корпоративный секретарь АО «Электромагистраль».

2.3.1. Общее собрание акционеров

Высшим органом управления Общества является Общее собрание акционеров, которое осуществляет управление Обществом в соответствии с Федеральным законом от 26.12.1995 N 208-ФЗ «Об акционерных обществах» (далее - Федеральный закон «Об акционерных обществах») и Уставом Общества.

В Обществе действует Положение о порядке подготовки и проведения Общего собрания акционеров АО «Электромагистраль», утвержденное решением Общего собрания акционеров Общества (протокол от 29.06.2017 № 6). В данном документе подробно отражена процедура созыва, подготовки и проведения Общего собрания акционеров, указаны основания и порядок участия в собрании, а также требования к сообщению о проведении собрания, к бюллетеням и иным документам Общего собрания акционеров, представлены особенности проведения Общего собрания акционеров в форме собрания и в форме заочного голосования.

В отчетном периоде – с 01.01.2022 по 31.12.2022 в Обществе проведено 2 (Два) Общих собрания акционеров Общества, а именно:

Годовое Общее собрание акционеров Общества

На годовом очередном Общем собрании акционеров Общества в форме заочного голосования, состоявшемся 30.06.2022 (протокол от 04.07.2022 № 12), рассмотрены вопросы по следующей повестке дня:

1. Об утверждении годового отчета Общества за 2021 год;
2. Об утверждении годовой бухгалтерской отчетности Общества за 2021 год;
3. О распределении прибыли и убытков Общества по результатам 2021 финансового года;
4. О выплате дивидендов по обыкновенным акциям Общества по результатам 2021 финансового года;
5. О выплате дивидендов по привилегированным акциям типа А Общества по результатам 2021 финансового года;
6. Об утверждении Положения о выплате членам Совета директоров Общества вознаграждений и компенсаций в новой редакции;
7. Об избрании членов Совета директоров Общества;
8. Об избрании членов Ревизионной комиссии Общества;
9. Об утверждении аудитора Общества по аудиту бухгалтерской (финансовой) отчетности АО «Электромагистраль» за 2022 финансовый год.

Количество голосов, которыми обладали акционеры, принявшие участие в Общем собрании акционеров Общества: 13 850 141, что составляет 94.56 % от общего количества голосов лиц, имевших право на участие в Собрании.

Внеочередное Общее собрание акционеров Общества

На внеочередном Общем собрании акционеров Общества в форме заочного голосования, состоявшемся 27.12.2022 (протокол от 27.12.2022 № 13), рассмотрены вопросы по следующей повестке дня:

1. О досрочном прекращении полномочий членов Совета директоров Общества;
2. Об избрании членов Совета директоров Общества;
3. О досрочном прекращении полномочий членов Ревизионной комиссии Общества;
4. Об избрании членов Ревизионной комиссии Общества;
5. Об утверждении Положения о выплате членам Совета директоров Общества вознаграждений и компенсаций в новой редакции.

Количество голосов, которыми обладали акционеры, принявшие участие в Общем собрании акционеров Общества: 13 847 334, что составляет 94.5397 % от общего количества голосов лиц, имевших право на участие в Собрании.

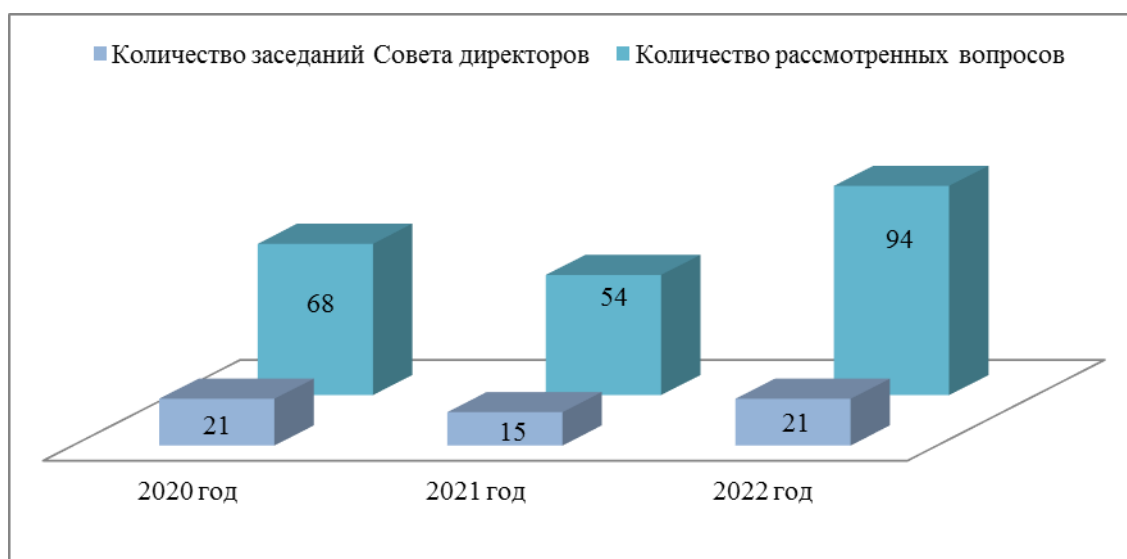
2.3.2. Совет директоров

Совет директоров Общества, в соответствии с Федеральным законом «Об акционерных обществах» и Уставом АО «Электромагистраль» (ст. 14) является органом управления, осуществляющим общее руководство деятельностью Общества, за исключением решения вопросов, относящихся к компетенции Общего собрания акционеров Общества.

В Обществе утверждено Положение о порядке созыва и проведения заседаний Совета директоров АО «Электромагистраль», утвержденное Общим собранием акционеров 26.06.2017 (протокол от 29.06.2017 № 6). В данном документе зафиксированы все участники процесса проведения заседаний Совета директоров, их права и обязанности на различных стадиях подготовки и проведения заседаний, особенности планирования работы Совета директоров. Подробно описана процедура созыва и проведения заседаний в форме совместного присутствия, очного заседания с учетом письменных мнений, а также особенности принятия решений заочным голосованием.

В отчетном году изменения в указанный документ не вносились.

Динамика проведения заседаний Совета директоров





Среди рассмотренных в отчетном году Советом директоров Общества вопросов наиболее значимыми являются:

1. Об утверждении ключевых показателей эффективности Общества и их целевых значений на 2022 год (протокол от 15.02.2022 № 9);
2. Об утверждении отчета Общества о выполнении годовой комплексной программы закупок за 2021 год (протокол от 15.03.2022 № 10);
3. О выполнении единого бизнес-плана Общества за 2021 год в составе: форм единого бизнес-плана на 2021 год, ключевых показателей эффективности Общества на 2021 год (протокол от 15.04.2022 № 11);
4. О предварительном одобрении Коллективного договора АО «Электромагистраль» на новый период (протокол от 15.04.2022 № 12);
5. Об утверждении скорректированного Единого бизнес-плана АО «Электромагистраль» на 2022 год в составе форм Единого бизнес-плана на 2022 год (протокол от 29.04.2022 № 13);
6. О выполнении Единого бизнес-плана Общества на 2021 год в составе: форм единого бизнес-плана на 2021 год, ключевых показателей эффективности Общества на 2021 год (протокол от 15.06.2022 № 15);
7. Об утверждении Положения о закупке товаров, работ, услуг для нужд АО «Электромагистраль» в новой редакции (протокол от 15.06.2022 № 15);
8. О формировании ремонтной программы Общества на 2023 год (протокол от 14.09.2022 № 3);
9. Об утверждении Положения о закупке товаров, работ услуг для нужд АО «Электромагистраль» в новой редакции (протокол от 22.09.2022 № 4);
10. Об утверждении Единого бизнес-плана АО «Электромагистраль» на 2023 год в составе форм Единого бизнес-плана на 2023 год (протокол от 14.10.2022 № 5);
11. Об утверждении годовой комплексной программы закупок Общества на 2023 год (протокол от 14.10.2022 № 5);
12. Об одобрении скорректированного Альбома «Инвестиции» на 2022 год для инициирования и утверждения в уполномоченных органах исполнительной власти инвестиционной программы на 2022-2024 годы (протокол от 14.10.2022 № 5);

13. О рассмотрении отчета Общества об использовании непрофильных активов АО «Электромагистраль», в том числе о реализации непрофильного имущества Общества и передаче в аренду (протокол от 15.11.2022 № 8);
14. О формировании инвестиционной программы Общества на 2023 год. В том числе об альтернативных проектах инвестирования с 2023 года (протокол от 15.11.2022 № 8);
15. Об утверждении стратегии технического развития АО «Электромагистраль» на 2023 – 2030 гг. (протокол от 15.12.2022 № 10).

Количественный состав Совета директоров АО «Электромагистраль» определяется Уставом и составляет 7 (семь) членов.

Действующий по 29.06.2022 состав Совета директоров Общества был избран на годовом Общем собрании акционеров 29.06.2021 (протокол от 30.06.2021 № 11).

Информация о членах Совета директоров АО «Электромагистраль», действующих в период с 01.01.2022 по 29.06.2022:

	<p>Зорабянц Роман Владимирович Председатель Совета директоров</p>
<p>Год рождения</p>	<p>1975</p>
<p>Образование</p>	<p>Московский государственный университет им. М.В. Ломоносова Год окончания: 1999 Специальность: юрист, преподаватель права</p>
<p>Должности за последние 5 лет (с указанием основного места работы)</p>	<p><i>с 2020 года по 2021 год</i> – Советник члена Правления, заместителя Генерального директора ПАО «РусГидро»</p> <p><i>с 2018 года по 2020 год</i> – Генеральный директор АО «Международная энергетическая корпорация»</p> <p><i>с 2017 года по 2019 год</i> – Председатель ликвидационной комиссии АО «РусГидро Башкортостан эффективность»</p> <p><i>с 2016 года по 2017 год</i> – Генеральный директор АО «РусГидро Башкортостан эффективность»</p> <p><i>с 2011 года по 2018 год</i> – Член Наблюдательного Совета, Председатель Совета директоров,</p>

	Генеральный директор RusHydro Int BV (Амстердам, Нидерланды), RusHydro Int AG (Цуг, Швейцария)
Гражданство	Гражданин России
Информация о первом избрании в состав Совета директоров Общества	Впервые избран в состав Совета директоров 29.06.2021
Информация о количестве заседаний, в которых принял участие член Совета директоров Общества в отчетном году	В указанный период принял участие в 9 заседаниях Совета директоров, что составляет 100 % от общего количества заседаний, в которых должен был участвовать
Доля участия в уставном капитале Общества	Отсутствует
Доля принадлежащих обыкновенных акций Общества	Акций не имеет
Сведения о сделках по приобретению или отчуждению акций Общества, совершенных в отчетном году	Сделок не совершалось
Информация о наличии либо отсутствии исков, предъявленных к члену Совета директоров Общества	Исков не предъявлялось

	<p>Камнев Олег Николаевич Член Совета директоров</p>
Год рождения	1969
Образование	Академия ФСБ России Год окончания: 1996 Специальность: юриспруденция Классификация: юрист
Должности за последние 5 лет (с указанием основного места работы)	<p><i>С октября 2022 года по настоящее время –</i> Операционный директор АО «Электромагистраль»</p> <p><i>С августа 2019 года по октябрь 2022года –</i> Генеральный директор АО «Электромагистраль»</p>

	<p><i>С марта 2019 года по август 2019 года - Директор по обеспечению деятельности Акционерного общества «Электромагистраль»</i></p> <p><i>С апреля 2017 года по 2018 год – Генеральный директор Акционерного общества «Автотранспортное предприятие» (АО «АТП»)</i></p> <p><i>С 2009 года по 2017 год – последовательно занимал должности в Открытом акционерном обществе Энергетики и Электрификации «Новосибирскэнерго» (ОАО «НСЭ»): начальник административно-хозяйственного управления, начальник административно-хозяйственного управления в дирекции по оперативному управлению, исполнительный директор по управлению</i></p>
Гражданство	Гражданин России
Информация о первом избрании в состав Совета директоров Общества	Впервые избран в состав Совета директоров 25.09.2020
Информация о количестве заседаний, в которых принял участие член Совета директоров Общества в отчетном году (в виде числа и в виде % от общего количества заседаний, в которых должен был участвовать данный член Совета директоров)	В указанный период принял участие в 9 заседаниях Совета директоров, что составляет 100 % от общего количества заседаний, в которых должен был участвовать
Доля участия в уставном капитале Общества	Отсутствует
Доля принадлежащих обыкновенных акций Общества	Акций не имеет
Сведения о сделках по приобретению или отчуждению акций Общества, совершенных в отчетном году	Сделок не совершалось
Информация о наличии либо отсутствии исков, предъявленных к члену Совета директоров Общества	Иски не предъявлялись

	<p>Луцевич Анна Юрьевна</p> <p>Член Совета директоров, представивший заявление об отказе от своих полномочий</p>
<p>Год рождения</p>	<p>1974</p>
<p>Образование</p>	<p>Новосибирский государственный технический университет Год окончания: 1995 Специальность: «электроэнергетика» Классификация: бакалавр техники и технологии</p> <p>Новосибирский государственный технический университет Год окончания: 1997 Специальность: «электроэнергетика» Классификация: магистр техники и технологии</p> <p>Новосибирский государственный технический университет Год окончания: 2000 Специальность: «экономика и управление на предприятии (в отраслях топливно – энергетического комплекса)» Классификация: экономист – менеджер</p>
<p>Должности за последние 5 лет</p>	<p><i>с 2017 года по 2021 год</i> – Заместитель генерального директора АО «РЭС» по транспорту электрической энергии <i>с 2017 года по 2017 год</i> – Начальник Приобского отделения ОАО «Новосибирскэнергообит»</p>
<p>Гражданство</p>	<p>Гражданка России</p>
<p>Информация о первом избрании в состав Совета директоров Общества</p>	<p>Впервые избрана в состав Совета директоров 26.06.2018</p>
<p>Информация о количестве заседаний, в которых принял участие член Совета директоров Общества в отчетном году (в виде числа и в виде % от общего количества заседаний, в которых</p>	<p>В указанный период участие в заседаниях Совета директоров не принимала</p>

должен был участвовать данный член Совета директоров)	15.10.2021 членом Совета директоров Луцевич А.Ю. было предоставлено заявление о выходе из состава Совета директоров
Доля участия в уставном капитале Общества	Отсутствует
Доля принадлежащих обыкновенных акций Общества	Акций не имеет
Сведения о сделках по приобретению или отчуждению акций Общества, совершенных в отчетном году	Сделок не совершалось
Информация о наличии либо отсутствии исков, предъявленных к члену Совета директоров Общества	Иски не предъявлялись

	<p>Шмидт Наталья Викторовна Член Совета директоров</p>
Год рождения	1968
Образование	Новосибирский электротехнический институт связи Год окончания: 1990 Специальность: многоканальная электросвязь Квалификация: инженер электросвязи
Должности за последние 5 лет (с указанием основного места работы)	С июля 2018 года по апрель 2022 года - Директор по закупкам и логистике АО «РЭС» С 2012 года по июнь 2018 года – Начальник управления организации закупочной деятельности АО «СИБЭКО»
Гражданство	Гражданин России
Информация о первом избрании в состав Совета директоров Общества	Впервые избран в состав Совета директоров 25.09.2020

Информация о количестве заседаний, в которых принял участие член Совета директоров Общества в отчетном году (в виде числа и в виде % от общего количества заседаний, в которых должен был участвовать данный член Совета директоров)	В указанный период принял участие в 3 заседаниях Совета директоров, что составляет 33,3 % от общего количества заседаний, в которых должна была участвовать
Доля участия в уставном капитале Общества	Отсутствует
Доля принадлежащих обыкновенных акций Общества	Акций не имеет
Сведения о сделках по приобретению или отчуждению акций Общества, совершенных в отчетном году	Сделок не совершалось
Информация о наличии либо отсутствии исков, предъявленных к члену Совета директоров Общества	Иски не предъявлялись

	<p>Смирнова Елена Олеговна Член Совета директоров</p>
Год рождения	1984
Образование	Томский государственный университет Год окончания: 2007 Специальность – юриспруденция Квалификация – юрист

<p>Должности за последние 5 лет</p>	<p><i>С 2021 года по настоящее время</i> – директор по правовым и корпоративным вопросам АО «РЭС»</p> <p><i>С 2019 года по 2021 год</i> – заместитель директора по правовым вопросам АО «Кудряшовское»</p> <p><i>С 2018 года по 2019 год</i> – Начальник Управления правовой защиты ООО «СГК»</p> <p><i>С 2011 года по 2018 год</i> - Руководитель службы судебной защиты – заместитель директора по правовым вопросам АО «СИБЭКО»</p>
<p>Гражданство</p>	<p>Гражданка России</p>
<p>Информация о первом избрании в состав Совета директоров Общества</p>	<p>Впервые избрана в состав Совета директоров 29.06.2021</p>
<p>Информация о количестве заседаний, в которых принял участие член Совета директоров Общества в отчетном году (в виде числа и в виде % от общего количества заседаний, в которых должен был участвовать данный член Совета директоров)</p>	<p>В указанный период приняла участие в 9 заседаниях Совета директоров, что составляет 100 % от общего количества заседаний, в которых должна была участвовать</p>
<p>Доля участия в уставном капитале Общества</p>	<p>Отсутствует</p>
<p>Доля принадлежащих обыкновенных акций Общества</p>	<p>Акций не имеет</p>
<p>Сведения о сделках по приобретению или отчуждению акций Общества, совершенных в отчетном году</p>	<p>Сделок не совершалось</p>
<p>Информация о наличии либо отсутствии исков, предъявленных к члену Совета директоров Общества</p>	<p>Иски не предъявлялись</p>

	<p>Гвоздев Алексей Александрович Член Совета директоров</p>
<p>Год рождения</p>	<p>1978</p>
<p>Образование</p>	<p>Новосибирский государственный технический университет Год окончания: 2001 Специальность: тепловые электрические станции Классификация: инженер</p> <p>Новосибирский государственный технический университет Год окончания: 2005 Специальность: экономика и управление на предприятии (в отраслях топливно-энергетического комплекса) Классификация: экономист-менеджер</p> <p>Российская академия народного хозяйства и государственной службы при Президенте Российской Федерации (РАНХиГС, г.Москва), Executive Master in Public Management (EMPM) Год окончания: 2019 Специальность: мастер государственного управления для руководителей</p>
<p>Должности за последние 5 лет</p>	<p><i>С 2020 года - по настоящее время</i> - Директор по технологическим присоединениям АО «РЭС»</p> <p><i>С 2018 года - 2020 год</i> - Директор, Зам. Директора ООО СК «Мета-Обская»</p> <p><i>С 2015 года – по 2018 год</i> - Начальник УКС, Зам. Директора по инвестициям АО «СИБЭКО»</p>
<p>Гражданство</p>	<p>Гражданин России</p>
<p>Информация о первом избрании в состав Совета директоров Общества</p>	<p>Впервые избран в состав Совета директоров 25.09.2020</p>
<p>Информация о количестве заседаний, в которых принял</p>	<p>В указанный период принял участие в 9 заседаниях Совета директоров, что составляет 100 % от общего</p>

участие член Совета директоров Общества в отчетном году (в виде числа и в виде % от общего количества заседаний, в которых должен был участвовать данный член Совета директоров)	количества заседаний, в которых должен был участвовать
Доля участия в уставном капитале Общества	Отсутствует
Доля принадлежащих обыкновенных акций Общества	Акций не имеет
Сведения о сделках по приобретению или отчуждению акций Общества, совершенных в отчетном году	Сделок не совершалось
Информация о наличии либо отсутствии исков, предъявленных к члену Совета директоров Общества	Иски не предъявлялись

	<p>Локтин Вадим Анатольевич</p> <p>Член Совета директоров, представивший заявление об отказе от своих полномочий</p>
Год рождения	1969
Образование	<p>ГОУ ВПО Уральский государственный технический университет – УПИ имени первого Президента России Б.И. Ельцина Год окончания: 2002 Специальность: менеджмент Квалификация: менеджер</p> <p>Уральский политехнический институт г. Свердловск Год окончания: 1993 Специальность: электропривод и автоматизация промышленных установок Квалификация: инженер-электрик</p>

<p>Должности за последние 5 лет (с указанием основного места работы)</p>	<p><i>С 2021 года по январь 2022 года – Первый заместитель генерального директора – технический директор АО «РЭС»</i></p> <p><i>С декабря 2020 года по август 2021 - Заместитель генерального директора - главный инженер АО «РЭС»</i></p> <p><i>с января 2020 года по декабрь 2020 года - Директор по развитию ООО «ЭЗОИС-Урал»</i></p> <p><i>с 2017 года по 2019 год – Заместитель генерального директора - директор филиала «Пермэнерго» ОАО «МРСК Урала», г. Пермь; Исполняющий обязанности заместителя генерального директора - директора филиала ОАО «МРСК Урала», г. Пермь.</i></p> <p><i>с 2016 года по 2017 год – Первый заместитель генерального директора - главный инженер ОАО «МРСК Урала», г. Екатеринбург; Исполняющий обязанности первого заместителя генерального директора - главного инженера ОАО «МРСК Урала», г. Екатеринбург</i></p>
<p>Гражданство</p>	<p>Гражданин России</p>
<p>Информация о первом избрании в состав Совета директоров Общества</p>	<p>Впервые избран в состав Совета директоров 26.06.2021</p>
<p>Информация о количестве заседаний, в которых принял участие член Совета директоров Общества в отчетном году</p>	<p>В указанный период участие в заседаниях Совета директоров не принимал</p> <p>17.01.2022 членом Совета директоров Локтиным В.А. было предоставлено заявление о выходе из состава Совета директоров</p>
<p>Доля участия в уставном капитале Общества</p>	<p>Отсутствует</p>
<p>Доля принадлежащих обыкновенных акций Общества</p>	<p>Акций не имеет</p>
<p>Сведения о сделках по приобретению или отчуждению акций Общества, совершенных в отчетном году</p>	<p>Сделок не совершалось</p>
<p>Информация о наличии либо отсутствии исков, предъявленных к члену Совета директоров Общества</p>	<p>Исков не предъявлялось</p>

Решением годового Общего собрания акционеров АО «Электромагистраль» от 30.06.2022 (протокол от 04.07.2022 № 12) Совет директоров Общества был избран в новом составе.

Информация о членах Совета директоров АО «Электромагистраль», действующих в период с 30.06.2022 по 26.12.2022:

	<p>Зорабянц Роман Владимирович Председатель Совета директоров</p>
<p>Год рождения</p>	<p>1975</p>
<p>Образование</p>	<p>Московский государственный университет им. М.В. Ломоносова Год окончания: 1999 Специальность: юрист, преподаватель права</p>
<p>Должности за последние 5 лет (с указанием основного места работы)</p>	<p><i>с 2020 года по 2021 год</i> – Советник члена Правления, заместителя Генерального директора ПАО «РусГидро»</p> <p><i>с 2018 года по 2020 год</i> – Генеральный директор АО «Международная энергетическая корпорация»</p> <p><i>с 2017 года по 2019 год</i> – Председатель ликвидационной комиссии АО «РусГидро Башкортостан эффективность»</p> <p><i>с 2016 года по 2017 год</i> – Генеральный директор АО «РусГидро Башкортостан эффективность»</p> <p><i>с 2011 года по 2018 год</i> – Член Наблюдательного Совета, Председатель Совета Директоров, Генеральный директор RusHydro Int BV (Амстердам, Нидерланды), RusHydro Int AG (Цуг, Швейцария)</p>
<p>Гражданство</p>	<p>Гражданин России</p>
<p>Информация о первом избрании в состав Совета директоров Общества</p>	<p>Впервые избран в состав Совета директоров 29.06.2021</p>
<p>Информация о количестве заседаний, в которых принял участие член Совета директоров Общества в отчетном году</p>	<p>В указанный период принял участие в 10 заседаниях Совета директоров, что составляет 90,9 % от общего количества заседаний, в которых должен был участвовать</p>

Доля участия в уставном капитале Общества	Отсутствует
Доля принадлежащих обыкновенных акций Общества	Акций не имеет
Сведения о сделках по приобретению или отчуждению акций Общества, совершенных в отчетном году	Сделок не совершалось
Информация о наличии либо отсутствии исков, предъявленных к члену Совета директоров Общества	Исков не предъявлялось

	<p>Камнев Олег Николаевич Член Совета директоров</p>
Год рождения	1969
Образование	Академия ФСБ России Год окончания: 1996 Специальность: юриспруденция Классификация: юрист
Должности за последние 5 лет (с указанием основного места работы)	<p><i>С октября 2022 года –</i> Операционный директор АО «Электромагистраль»</p> <p><i>С августа 2019 года по октябрь 2022 года –</i> Генеральный директор АО «Электромагистраль»</p> <p><i>С марта 2019 года по август 2019 года -</i> Директор по обеспечению деятельности Акционерного общества «Электромагистраль»</p> <p><i>С апреля 2017 года по 2018 год –</i> Генеральный директор Акционерного общества «Автотранспортное предприятие» (АО «АТП»)</p> <p><i>С 2009 года по 2017 год –</i> последовательно занимал должности в Открытом акционерном обществе Энергетики и Электрификации «Новосибирскэнерго» (ОАО «НСЭ»): начальник</p>

	административно-хозяйственного управления, начальник административно-хозяйственного управления в дирекции по оперативному управлению, исполнительный директор по управлению
Гражданство	Гражданин России
Информация о первом избрании в состав Совета директоров Общества	Впервые избран в состав Совета директоров 25.09.2020
Информация о количестве заседаний, в которых принял участие член Совета директоров Общества в отчетном году (в виде числа и в виде % от общего количества заседаний, в которых должен был участвовать данный член Совета директоров)	В указанный период принял участие в 11 заседаниях Совета директоров, что составляет 100 % от общего количества заседаний, в которых должен был участвовать
Доля участия в уставном капитале Общества	Отсутствует
Доля принадлежащих обыкновенных акций Общества	Акций не имеет
Сведения о сделках по приобретению или отчуждению акций Общества, совершенных в отчетном году	Сделок не совершалось
Информация о наличии либо отсутствии исков, предъявленных к члену Совета директоров Общества	Иски не предъявлялись

	Беленко Наталия Михайловна Член Совета директоров
Год рождения	1955
Образование	Ленинградский государственный университет, Год окончания: 1979 специальность – социальный психолог
Должности за последние 5 лет	<i>С 2010 года</i> - консалтинг в сфере организационного развития, управления персоналом, коучинг. <i>С августа 2019 года по октябрь 2020 года</i> - Заместитель руководителя генерального

	Секретариата международной организации «Ассамблея народов Евразии» по работе со стратегическими партнёрами
Гражданство	
Информация о первом избрании в состав Совета директоров Общества	Впервые избрана в состав Совета директоров 30.06.2022
Информация о количестве заседаний, в которых принял участие член Совета директоров Общества в отчетном году (в виде числа и в виде % от общего количества заседаний, в которых должен был участвовать данный член Совета директоров)	В указанный период принял участие в 10 заседаниях Совета директоров, что составляет 90,9 % от общего количества заседаний, в которых должна была участвовать
Доля участия в уставном капитале Общества	Отсутствует
Доля принадлежащих обыкновенных акций Общества	Акций не имеет
Сведения о сделках по приобретению или отчуждению акций Общества, совершенных в отчетном году	Сделок не совершалось
Информация о наличии либо отсутствии исков, предъявленных к члену Совета директоров Общества	Иски не предъявлялись

	<p>Шабалин Александр Васильевич Член Совета директоров</p>
<p>Год рождения</p>	<p>1968</p>
<p>Образование</p>	<p>Новосибирский государственный технический университет Год окончания: 1993 Специальность: 1004-электроснажение промышленных предприятий Квалификация: инженер – электрик</p>
<p>Должности за последние 5 лет (с указанием основного места работы)</p>	<p>Заместитель технического директора по оперативно-технологическому управлению АО «РЭС»</p>
<p>Гражданство</p>	<p>Гражданин России</p>
<p>Информация о первом избрании в состав Совета директоров Общества</p>	<p>Впервые избран в состав Совета директоров 30.06.2022</p>
<p>Информация о количестве заседаний, в которых принял участие член Совета директоров Общества в отчетном году (в виде числа и в виде % от общего количества заседаний, в которых должен был участвовать данный член Совета директоров)</p>	<p>В указанный период принял участие в 9 заседаниях Совета директоров, что составляет 81,8 % от общего количества заседаний, в которых должен был участвовать</p>
<p>Доля участия в уставном капитале Общества</p>	<p>Отсутствует</p>
<p>Доля принадлежащих обыкновенных акций Общества</p>	<p>Акций не имеет</p>
<p>Сведения о сделках по приобретению или отчуждению акций Общества, совершенных в отчетном году</p>	<p>Сделок не совершалось</p>

Информация о наличии либо отсутствии исков, предъявленных к члену Совета директоров Общества	Иски не предъявлялись
--	-----------------------

	<p>Гвоздев Алексей Александрович Член Совета директоров</p>
Год рождения	1978
Образование	<p>Новосибирский государственный технический университет Год окончания: 2001 Специальность: тепловые электрические станции Классификация: инженер</p> <p>Новосибирский государственный технический университет Год окончания: 2005 Специальность: экономика и управление на предприятии (в отраслях топливно-энергетического комплекса) Классификация: экономист-менеджер</p> <p>Российская академия народного хозяйства и государственной службы при Президенте РФ (РАНХиГС, г.Москва), Executive Master in Public Management (EMPM) Год окончания: 2019 Специальность: мастер государственного управления для руководителей</p>
Должности за последние 5 лет (с указанием основного места работы)	<p>С 2020 года - Директор по технологическим присоединениям АО «РЭС»</p> <p>С 2018 года - 2020 год - Директор, Зам. Директора ООО СК «Мета-Обская»</p> <p>С 2015 года – по 2018 год - Начальник УКС, Зам. Директора по инвестициям АО «СИБЭКО»</p>

Гражданство	Гражданин России
Информация о первом избрании в состав Совета директоров Общества	Впервые избран в состав Совета директоров 25.09.2020
Информация о количестве заседаний, в которых принял участие член Совета директоров Общества в отчетном году (в виде числа и в виде % от общего количества заседаний, в которых должен был участвовать данный член Совета директоров)	В указанный период принял участие в 9 заседаниях Совета директоров, что составляет 81,8 % от общего количества заседаний, в которых должен был участвовать
Доля участия в уставном капитале Общества	Отсутствует
Доля принадлежащих обыкновенных акций Общества	Акций не имеет
Сведения о сделках по приобретению или отчуждению акций Общества, совершенных в отчетном году	Сделок не совершалось
Информация о наличии либо отсутствии исков, предъявленных к члену Совета директоров Общества	Иски не предъявлялись

	<p>Смирнова Елена Олеговна Член Совета директоров</p>
Год рождения	1984
Образование	Томский государственный университет Год окончания: 2007 Специальность – юриспруденция Квалификация – юрист


<p>Должности за последние 5 лет (с указанием основного места работы)</p>	<p>С 2021 года – директор по правовым и корпоративным вопросам АО «РЭС»</p> <p>С 2019 года по 2021 год – заместитель директора АО «Кудряшовское» по правовым вопросам</p> <p>С 2018 года по 2019 год – Начальник Управления правовой защиты ООО «СГК»</p> <p>С 2011 года по 2018 год - Руководитель службы судебной защиты – заместитель директора по правовым вопросам АО «СИБЭКО»</p>
<p>Гражданство</p>	<p>Гражданка России</p>
<p>Информация о первом избрании в состав Совета директоров Общества</p>	<p>Впервые избрана в состав Совета директоров 29.06.2021</p>
<p>Информация о количестве заседаний, в которых принял участие член Совета директоров Общества в отчетном году (в виде числа и в виде % от общего количества заседаний, в которых должен был участвовать данный член Совета директоров)</p>	<p>В указанный период приняла участие в 11 заседаниях Совета директоров, что составляет 100 % от общего количества заседаний, в которых должна была участвовать</p>
<p>Доля участия в уставном капитале Общества</p>	<p>Отсутствует</p>
<p>Доля принадлежащих обыкновенных акций Общества</p>	<p>Акций не имеет</p>
<p>Сведения о сделках по приобретению или отчуждению акций Общества, совершенных в отчетном году</p>	<p>Сделок не совершалось</p>
<p>Информация о наличии либо отсутствии исков, предъявленных к члену Совета директоров Общества</p>	<p>Иски не предъявлялись</p>

	<p>Меняйлов Владимир Валентинович Член Совета директоров</p>
<p>Год рождения</p>	<p>1983</p>
<p>Образование</p>	<p>Новосибирский государственный технический университет Год окончания: 2004 Специальность: Электроэнергетика</p> <p>Новосибирский государственный технический университет Год окончания: 2005 Специальность: Электроэнергетические системы и сети</p> <p>Новосибирский государственный педагогический университет Год окончания: 2008 Специальность: Экономика и управление</p>
<p>Должности за последние 5 лет (с указанием основного места работы)</p>	<p>С июня 2017 года – филиал «Восточные электрические сети» АО «РЭС», директор филиала</p>
<p>Гражданство</p>	<p>Гражданин России</p>
<p>Информация о первом избрании в состав Совета директоров Общества</p>	<p>Впервые избран в состав Совета директоров 30.06.2022</p>
<p>Информация о количестве заседаний, в которых принял участие член Совета директоров Общества в отчетном году</p>	<p>В указанный период принял участие в 11 заседаниях Совета директоров, что составляет 100 % от общего количества заседаний, в которых должен был участвовать</p>
<p>Доля участия в уставном капитале Общества</p>	<p>Отсутствует</p>
<p>Доля принадлежащих обыкновенных акций Общества</p>	<p>Акций не имеет</p>
<p>Сведения о сделках по приобретению или отчуждению</p>	<p>Сделок не совершалось</p>


акций Общества, совершенных в отчетном году	
Информация о наличии либо отсутствии исков, предъявленных к члену Совета директоров Общества	Исков не предъявлялось

27.12.2022 решением внеочередного Общего собрания акционеров АО «Электромагистраль» досрочно прекращены полномочия членов Совета директоров Общества, Совет директоров АО «Электромагистраль» избран в новом составе (протокол от 27.12.2022 № 13).

Информация о членах Совета директоров АО «Электромагистраль», действующих с 27.12.2022 по состоянию на 31.12.2022:

	Тихонова Мария Геннадьевна Председатель Совета директоров
Год рождения	1980
Образование	Волго – Вятская академия государственной службы Год окончания: 2002 Специальность: Государственное Муниципальное управление Квалификация: Государственное Муниципальное управление
Должности за последние 5 лет (с указанием основного места работы)	<i>С 2020 года</i> - Заместитель Генерального директора по корпоративному управлению Публичного акционерного общества «Федеральная сетевая компания – Россети» (предыдущее до 12.10.2022 полное наименование Публичное акционерное общество «Федеральная сетевая компания Единой энергетической системы», сокращенное наименование ПАО «ФСК ЕЭС») <i>С 2020 по 2022 года</i> - Заместитель Генерального директора по корпоративному управлению Публичного акционерного общества «Российские сети» (по совместительству)


	<i>С 2013 года по 2020 год</i> - Заместитель Председателя Правления ПАО «ФСК ЕЭС»
Гражданство	Гражданка России
Информация о первом избрании в состав Совета директоров Общества	Впервые избрана в состав Совета директоров 26.06.2019
Информация о количестве заседаний, в которых принял участие член Совета директоров Общества в отчетном году	В отчетном году приняла участие в 1 заседании Совета директоров, что составляет 100 % от общего количества заседаний, в которых должна была принять участие
Доля участия в уставном капитале Общества	Отсутствует
Доля принадлежащих обыкновенных акций Общества	Акций не имеет
Сведения о сделках по приобретению или отчуждению акций Общества, совершенных в отчетном году	Сделок не совершалось
Информация о наличии либо отсутствии исков, предъявленных к члену Совета директоров Общества	Исков не предъявлялось

	<p>Медведева Елена Анатольевна Член Совета директоров</p>
Год рождения	1981
Образование	<p>Московский физико-технический институт (государственный университет) Год окончания: 2002 Специальность: прикладные математика и физика Квалификация: бакалавр прикладных математики и физики</p> <p>Московский физико-технический институт (государственный университет)</p>

	<p>Год окончания: 2004 Специальность: прикладные математика и физика Квалификация: магистр прикладных математики и физики</p>
<p>Должности за последние 5 лет (с указанием основного места работы)</p>	<p>С 2016 года – заместитель директора Департамента – начальник отдела; Директор департамента оперативного управления в ТЭК Минэнерго России</p>
<p>Гражданство</p>	<p>Гражданка России</p>
<p>Информация о первом избрании в состав Совета директоров Общества</p>	<p>Впервые избрана в состав Совета директоров 27.12.2022</p>
<p>Информация о количестве заседаний, в которых принял участие член Совета директоров Общества в отчетном году</p>	<p>В отчетном году приняла участие в 1 заседании Совета директоров, что составляет 100 % от общего количества заседаний, в которых должна была принять участие</p>
<p>Доля участия в уставном капитале Общества</p>	<p>Отсутствует</p>
<p>Доля принадлежащих обыкновенных акций Общества</p>	<p>Акций не имеет</p>
<p>Сведения о сделках по приобретению или отчуждению акций Общества, совершенных в отчетном году</p>	<p>Сделок не совершалось</p>
<p>Информация о наличии либо отсутствии исков, предъявленных к члену Совета директоров Общества</p>	<p>Исков не предъявлялось</p>

	<p>Акилин Павел Евгеньевич Член Совета директоров</p>
<p>Год рождения</p>	<p>1975</p>
<p>Образование</p>	<p>Ижевский государственный технический университет Год окончания: 1997</p>

	<p>Специальность: Экономика и управление на предприятии Квалификация: Экономист-менеджер</p>
<p>Должности за последние 5 лет (с указанием основного места работы)</p>	<p><i>С марта 2019 года</i> – Генеральный директор ПАО «Росети Сибирь»</p> <p><i>С сентября 2017 года по март 2019 года</i> - Первый заместитель генерального директора ПАО «МРСК Сибири»</p> <p><i>С июня 2017 года по сентябрь 2017 года</i> - Заместитель генерального директора по экономике и финансам ПАО «МРСК Сибири»</p> <p><i>С апреля 2017 года по июнь 2017 года</i> - Советник генерального директора ПАО «МРСК Сибири»</p>
<p>Гражданство</p>	<p>Гражданин России</p>
<p>Информация о первом избрании в состав Совета директоров Общества</p>	<p>Впервые избран в состав Совета директоров 27.12.2022</p>
<p>Информация о количестве заседаний, в которых принял участие член Совета директоров Общества в отчетном году</p>	<p>В отчетном году принял участие в 1 заседании Совета директоров, что составляет 100 % от общего количества заседаний, в которых должен был участвовать</p>
<p>Доля участия в уставном капитале Общества</p>	<p>Отсутствует</p>
<p>Доля принадлежащих обыкновенных акций Общества</p>	<p>Акций не имеет</p>
<p>Сведения о сделках по приобретению или отчуждению акций Общества, совершенных в отчетном году</p>	<p>Сделок не совершалось</p>
<p>Информация о наличии либо отсутствии исков, предъявленных к члену Совета директоров Общества</p>	<p>Исков не предъявлялось</p>

	<p>Шароватов Дмитрий Вячеславович</p>
<p>Год рождения</p>	<p>1974</p>
<p>Образование</p>	<p>Российская Экономическая Академия им. Г. В. Плеханова Год окончания: 1996 Специальность: «Экономика и управление» Квалификация: экономист-менеджер</p> <p>Имеет ученую степень - кандидат экономических наук</p>
<p>Должности за последние 5 лет (с указанием основного места работы)</p>	<p><i>С октября 2022 года</i> – Генеральный директор АО «Электромагистраль», Генеральный директор АО «РЭС»</p> <p><i>С марта 2021 года по июнь 2022 года</i> - Генеральный директор Акционерное общество «ПК ХК Электрозавод»</p> <p><i>С октября 2020 года по март 2021 года</i> - Заместитель Генерального директора по перспективному развитию/Генеральный директор Акционерное общество холдинговая компания «Электрозавод»</p> <p><i>С апреля 2014 года по ноябрь 2022 года</i> - Акционерное общество «Башкирская электросетевая компания», занимаемые должности:</p> <ul style="list-style-type: none"> – с 04.2014 - Член Правления – Заместитель генерального директора по экономике финансам и инвестициям; – с 10.2014 – Член Правления – Первый заместитель Генерального директора - Заместитель Генерального директора по экономике финансам и инвестициям; – с 09.2015 - Генеральный директор; – с 07.2016 – Председатель Правления – Генеральный директор; – с 10.2020 по 09.2022 - Председатель Совета директоров компании.

Гражданство	Гражданин России
Информация о первом избрании в состав Совета директоров Общества	Впервые избран в состав Совета директоров 27.12.2022
Доля участия в уставном капитале Общества	Отсутствует
Доля принадлежащих обыкновенных акций Общества	Акций не имеет
Сведения о сделках по приобретению или отчуждению акций Общества, совершенных в отчетном году	Сделок не совершалось
Информация о наличии либо отсутствии исков, предъявленных к Генеральному директору Общества	Иски не предъявлялись

	<p>Ляпунов Евгений Викторович Член Совета директоров</p>
Год рождения	1981
Образование	Образование высшее
Должности за последние 5 лет (с указанием основного места работы)	С ноября 2022 по - Заместитель генерального директора – главный инженер ПАО «Россети» Публичного акционерного общества «Федеральная сетевая компания – Россети» (предыдущее до 12.10.2022 полное наименование Публичное акционерное общество «Федеральная сетевая компания Единой энергетической системы», сокращенное наименование ПАО «ФСК ЕЭС»)

	<p><i>С ноября 2021 года по октябрь 2022 - Советник Первого заместителя Генерального директора – главного инженера ПАО «ФСК ЕЭС»</i></p> <p><i>С июня 2020 года по ноябрь 2022 - Первый заместитель Генерального директора Магистральные электрические сети Центра - Филиал ПАО «ФСК ЕЭС»</i></p> <p><i>С июня 2020 года - Первый заместитель Генерального директора Магистральные электрические сети Центра - Филиал ПАО «ФСК ЕЭС»</i></p> <p><i>С июня 2019 года по май 2020 года - Генеральный директор МЭС Западной Сибири - Филиал ПАО «ФСК ЕЭС»</i></p> <p><i>С июля 2015 года по июнь 2019 года - Заместитель Генерального директора – главный инженер МЭС Западной Сибири - Филиал ПАО «ФСК ЕЭС»</i></p>
Гражданство	Гражданин России
Информация о первом избрании в состав Совета директоров Общества	Впервые избран в состав Совета директоров 27.12.2022
Информация о количестве заседаний, в которых принял участие член Совета директоров Общества в отчетном году	В отчетном году принял участие в 1 заседании Совета директоров, что составляет 100 % от общего количества заседаний, в которых должен был участвовать
Доля участия в уставном капитале Общества	Отсутствует
Доля принадлежащих обыкновенных акций Общества	Акций не имеет
Сведения о сделках по приобретению или отчуждению акций Общества, совершенных в отчетном году	Сделок не совершалось
Информация о наличии либо отсутствии исков, предъявленных к члену Совета директоров Общества	Исков не предъявлялось

	<p>Пилениекс Денис Викторович Член Совета директоров</p>
<p>Год рождения</p>	<p>1982</p>
<p>Образование</p>	<p>Высшее образование</p>
<p>Должности за последние 5 лет (с указанием основного места работы)</p>	<p><i>С сентября 2022 года по настоящее время -</i> Директор по развитию ЕЭС – руководитель дирекции АО «СО ЕЭС»</p> <p><i>С июня 2021 года по август 2022 года –</i> Заместитель руководителя дирекции по развитию ЕЭС АО «СО ЕЭС»</p> <p><i>С сентября 2014 года по июнь 2021 года –</i> Заместитель директора по управлению развитием ЕЭС АО «СО ЕЭС»</p>
<p>Гражданство</p>	<p>Гражданин России</p>
<p>Информация о первом избрании в состав Совета директоров Общества</p>	<p>Впервые избран в состав Совета директоров 27.12.2022</p>
<p>Информация о количестве заседаний, в которых принял участие член Совета директоров Общества в отчетном году</p>	<p>В отчетном году участие в заседаниях Совета директоров не принимал</p>
<p>Доля участия в уставном капитале Общества</p>	<p>Отсутствует</p>
<p>Доля принадлежащих обыкновенных акций Общества</p>	<p>Акций не имеет</p>
<p>Сведения о сделках по приобретению или отчуждению акций Общества, совершенных в отчетном году</p>	<p>Сделок не совершалось</p>
<p>Информация о наличии либо отсутствии исков, предъявленных к члену Совета директоров Общества</p>	<p>Исков не предъявлялось</p>

	<p>Тулба Андрей Петрович Член Совета директоров</p>
Год рождения	1974
Образование	<p>Ставропольский государственный технический университет Год окончания: 1995 Специальность: Экономика и управление в машиностроении Квалификация: Инженер-экономист</p>
Должности за последние 5 лет (с указанием основного места работы)	<p><i>С мая 2020 года - Директор по экономике и финансам - начальник Департамента экономического планирования и тарифообразования Публичного акционерного общества «Федеральная сетевая компания – Россети» (предыдущее до 12.10.2022 полное наименование Публичное акционерное общество «Федеральная сетевая компания Единой энергетической системы», сокращенное наименование ПАО «ФСК ЕЭС»)</i> ПАО «ФСК ЕЭС»</p> <p><i>С мая 2020 года по 2022 год - Директор по экономике и финансам - начальник Департамента экономического планирования и тарифообразования Публичного акционерного общества «Российские сети» (по совместительству)</i></p> <p><i>С ноября 2015 года по май 2020 года - Директор по экономике - начальник Департамента экономического планирования и тарифообразования ПАО «ФСК ЕЭС»</i></p> <p><i>С марта 2015 года по ноябрь 2015 года - Начальник Департамента экономического планирования и тарифообразования ОАО «ФСК ЕЭС»</i></p>
Гражданство	Гражданин России
Информация о первом избрании в состав Совета директоров Общества	Впервые избран в состав Совета директоров 27.12.2022
Информация о количестве заседаний, в которых принял участие член Совета директоров Общества в отчетном году	В отчетном году принял участие в 1 заседании Совета директоров, что составляет 100 % от общего количества заседаний, в которых должен был участвовать
Доля участия в уставном капитале Общества	Отсутствует
Доля принадлежащих обыкновенных акций Общества	Акций не имеет

Сведения о сделках по приобретению или отчуждению акций Общества, совершенных в отчетном году	Сделок не совершалось
Информация о наличии либо отсутствии исков, предъявленных к члену Совета директоров Общества	Исков не предъявлялось

2.3.3. Комитеты Совета директоров

В целях обеспечения подготовки качественных материалов, необходимых для принятия решений Советом директоров Общества, формирования политики Общества, а также согласования, координации и контроля деятельности Общества функционируют Комитеты Совета директоров АО «Электромагистраль», созданные на основании решения Совета директоров ОАО «Электромагистраль» от 15.12.2011 (протокол № 10):

1. Комитет Совета директоров по экономике, финансам и развитию АО «Электромагистраль»;
2. Комитет Совета директоров по технической политике, закупкам и инвестициям АО «Электромагистраль»;
3. Комитет Совета директоров по кадрам, вознаграждениям и развитию персонала АО «Электромагистраль»;
4. Комитет Совета директоров по аудиту АО «Электромагистраль».

Комитеты действуют в соответствии с Положением, устанавливающим правовой статус Комитета, цели и задачи его создания, компетенцию Комитета, права и обязанности членов Комитета, порядок формирования Комитета и принятия им решений. Комитет избирается по решению Совета директоров Общества в количестве от 2 до 5 членов.

Наименование Комитета	Цели и Задачи Комитета
Комитет Совета директоров по экономике, финансам и развитию АО «Электромагистраль»	<p>Основной целью создания Комитета является формирование политики, а также согласование, координация и контроль деятельности Общества в области экономики и финансов.</p> <p><u>Задачи Комитета:</u></p> <ol style="list-style-type: none"> 1. Контроль исполнения решений Совета директоров и внутренних документов Общества в части экономики и финансов; 2. Контроль платежной дисциплины и эффективного функционирования системы исполнения Бюджета движения денежных средств, утвержденного Советом директоров в рамках Единого бизнес-плана Общества; 3. Координация и организация действий Общества, направленных на оптимизацию его финансово-экономического состояния; 4. Предварительное рассмотрение и согласование материалов по вопросам, выносимым на рассмотрение Совета директоров Общества, в соответствии с компетенцией.

<p>Комитет Совета директоров по технической политике, закупкам и инвестициям АО «Электромагистраль»</p>	<p>Основной целью создания Комитета является оптимизация инвестиционного и производственного процессов для улучшения технического состояния Общества.</p> <p><u>Задачи Комитета:</u></p> <ol style="list-style-type: none"> 1. Контроль исполнения доходной и расходной частей инвестиционного бюджета и производственных расходов, утвержденных Советом директоров по инвестиционной и производственной программам в рамках Единого бизнес-плана Общества; 2. Обеспечение платежной дисциплины и эффективного функционирования системы исполнения инвестиционного бюджета, утвержденного Советом директоров в рамках Единого бизнес-плана Общества; 3. Координация и организация действий исполнительных органов Общества в целях улучшения технического состояния Общества за счет оптимизации инвестиционного и производственного процессов; 4. Обеспечение эффективного функционирования и контроль закупочной деятельности; 5. Предварительное рассмотрение и согласование материалов по вопросам, выносимым на рассмотрение Совета директоров Общества, в соответствии с компетенцией.
<p>Комитет Совета директоров по кадрам, вознаграждениям и развитию персонала АО «Электромагистраль»</p>	<p>Основной целью создания Комитета является формирование политики, а также согласование, координация и контроль деятельности Общества в области кадров, вознаграждения и организационного развития</p> <p><u>Задачи Комитета:</u></p> <ol style="list-style-type: none"> 1. Контроль исполнения решений Совета директоров и внутренних документов Общества в части кадровой политики и организационного развития; 2. Координация действий Общества в области построения эффективных бизнес-процессов в Обществе; 3. Формирование предложений (рекомендаций) по кандидатурам на должность единоличного исполнительного органа и иных должностных лиц Общества; 4. Формирование предложений (рекомендаций) по системе вознаграждения единоличного исполнительного органа и иных должностных лиц Общества; 5. Анализ и оценка деятельности единоличного исполнительного органа и иных должностных лиц Общества;

	<p>б. Предварительное рассмотрение и согласование материалов по вопросам, выносимым на рассмотрение Совета директоров Общества, в соответствии с компетенцией.</p>
<p>Комитет Совета директоров по аудиту АО «Электромагистраль»</p>	<p>Основной целью создания Комитета является обеспечение подготовки качественных материалов, необходимых для принятия корпоративных решений Советом директоров Общества.</p> <p><u>Задачи Комитета:</u></p> <ol style="list-style-type: none"> 1. Рассмотрение отчетов финансового контролера Общества; 2. Рекомендации по размеру выплачиваемых членам Ревизионной комиссии Общества вознаграждений и компенсаций; 3. Рекомендации по кандидатуре Аудитора Общества и размеру оплаты услуг Аудитора; 4. Предварительное рассмотрение и согласование материалов по вопросам, выносимым на рассмотрение Совета директоров Общества, в соответствии с компетенцией.

Событие после отчетной даты:

Решением Совета директоров АО «Электромагистраль» от 31.01.2023 (протокол от 01.02.2023 № 13) указанные Комитеты были упразднены.

Принято решение о создании следующих Комитетов Совета директоров Общества (протокол заседания Совета директоров Общества от 01.02.2023 № 13):

- Комитет по стратегии Совета директоров АО «Электромагистраль»;
- Комитет по кадрам и вознаграждениям Совета директоров АО «Электромагистраль»;
- Комитета по инвестициям и надежности Совета директоров АО «Электромагистраль»;
- Комитет по аудиту Совета директоров АО «Электромагистраль».

2.3.4. Генеральный директор

Генеральный директор - единоличный исполнительный орган, осуществляющий руководство текущей деятельностью Общества. К компетенции Генерального директора Общества относятся все вопросы руководства текущей деятельностью Общества, за исключением вопросов, отнесенных к компетенции Общего собрания акционеров и Совета директоров Общества.

Избрание Генерального директора, определение срока его полномочий, а также досрочное прекращение полномочий Генерального директора осуществляются Советом директоров Общества.


Решением Совета директоров Общества от 15.12.2020 (протокол от 15.12.2020 № 5) Камнев Олег Николаевич был избран Генеральным директором АО «Электромагистраль» на срок с 01.01.2021 по 31.12.2023 (включительно).

26.10.2022 решением Совета директоров АО «Электромагистраль» досрочно прекращены полномочия Генерального директора Общества Камнева Олега Николаевича (протокол от 26.10.2022 № 7).

	<p>Камнев Олег Николаевич</p>
<p>Год рождения</p>	<p>1969</p>
<p>Образование</p>	<p>Академия ФСБ России Год окончания: 1996 Специальность: юриспруденция Квалификация: юрист</p>
<p>Должности за последние 5 лет</p>	<p><i>С октября 2022 года по настоящее время – Операционный директор АО «Электромагистраль»</i></p> <p><i>С августа 2019 года по октябрь 2022 года – Генеральный директор АО «Электромагистраль»</i></p> <p><i>С марта 2019 года по август 2019 года - Директор по обеспечению деятельности Акционерного общества «Электромагистраль»</i></p> <p><i>С апреля 2017 года по 2018 год – Генеральный директор Акционерного общества «Автотранспортное предприятие» (АО «АТП»)</i></p> <p><i>С 2009 года по 2017 год – последовательно занимал должности в Открытом акционерном обществе Энергетики и Электрификации «Новосибирскэнерго» (ОАО «НСЭ»): начальник административно-хозяйственного управления, начальник административно-хозяйственного управления в дирекции по оперативному управлению, исполнительный директор по управлению</i></p>
<p>Гражданство</p>	<p>Гражданин России</p>
<p>Доля участия в уставном капитале Общества</p>	<p>Отсутствует</p>
<p>Доля принадлежащих обыкновенных акций Общества</p>	<p>Акций не имеет</p>
<p>Сведения о сделках по приобретению или отчуждению акций Общества, совершенных в отчетном году</p>	<p>Сделок не совершалось</p>

Информация о наличии либо отсутствии исков, предъявленных к Генеральному директору Общества	Иски не предъявлялись
---	-----------------------

Решением Совета директоров Общества 26.10.2022 (протокол от 26.10.2022 № 7) Генеральным директором АО «Электромагистраль» избран Шароватов Дмитрий Вячеславович на срок с 27.10.2022 по 26.10.2025 (включительно).

	<p>Шароватов Дмитрий Вячеславович</p>
<p>Год рождения</p>	<p>1974</p>
<p>Образование</p>	<p>Российская Экономическая Академия им. Г. В. Плеханова Год окончания: 1996 Специальность: «Экономика и управление» Квалификация: экономист-менеджер</p> <p>Имеет ученую степень - кандидат экономических наук</p>
<p>Должности за последние 5 лет</p>	<p><i>С октября 2022 года по настоящее время –</i> Генеральный директор АО «Электромагистраль»</p> <p><i>С марта 2021 года по июнь 2022 года -</i> Генеральный директор Акционерное общество «ПК ХК Электрозавод»</p> <p><i>С октября 2020 года по март 2021 года -</i> Заместитель Генерального директора по перспективному развитию/Генеральный директор Акционерное общество холдинговая компания «Электрозавод»</p> <p><i>С апреля 2014 года по ноябрь 2022 года -</i> Акционерное общество «Башкирская электросетевая компания», занимаемые должности: – с 04.2014 - Член Правления – Заместитель генерального директора по экономике финансам и инвестициям;</p>

	<ul style="list-style-type: none"> – с 10.2014 – Член Правления – Первый заместитель Генерального директора - Заместитель Генерального директора по экономике финансам и инвестициям; – с 09.2015 - Генеральный директор; – с 07.2016 – Председатель Правления – Генеральный директор; <p>с 10.2020 по 09.2022 - Председатель Совета директоров компании</p>
Гражданство	Гражданин России
Доля участия в уставном капитале Общества	Отсутствует
Доля принадлежащих обыкновенных акций Общества	Акций не имеет
Сведения о сделках по приобретению или отчуждению акций Общества, совершенных в отчетном году	Сделок не совершалось
Информация о наличии либо отсутствии исков, предъявленных к Генеральному директору Общества	Иски не предъявлялись
Дата вступления в должность	27.10.2022
Срок полномочий в соответствии с трудовым договором	27.10.2022 – 26.10.2025 (включительно)

2.3.5. Ревизионная комиссия

В соответствии с п. 8.2. ст. 8 Устава контроль за финансово-хозяйственной деятельностью Общества осуществляет Ревизионная комиссия, к компетенции которой относится:

1. Подтверждение достоверности данных, содержащихся в годовом отчете и годовой бухгалтерской (финансовой) отчетности Общества;
2. Анализ финансового состояния Общества, выявление резервов улучшения финансового состояния общества и выработка рекомендаций для органов управления Общества;
3. Организация и осуществление проверки (ревизии) финансово-хозяйственной деятельности Общества.

Ревизионная комиссия действует на основании Федерального закона «Об акционерных обществах» и статьи 22 Устава Общества. Общим собранием акционеров ОАО «Электромагистраль» (протокол от 02.07.2012 № 1) утверждено [Положение](#) о Ревизионной комиссии Общества (далее – Положение).

Согласно утвержденному Положению главными задачами Ревизионной комиссии Общества являются:


- осуществление контроля за финансово-хозяйственной деятельностью Общества;

- обеспечение наблюдения за соответствием совершаемых Обществом финансово-хозяйственных операций законодательству Российской Федерации и Уставу Общества;
- осуществление независимой оценки информации о финансовом состоянии Общества.

В соответствии с п.22.1 ст. 22 Устава АО «Электрмагистраль» количественный состав Ревизионной комиссии составляет 3 (Три) члена.

Действующий по 29.06.2022 состав Ревизионной комиссии Общества был избран решением годового Общего собрания акционеров 29.06.2021 (протокол от 30.06.2021 № 11).

Информация о членах ревизионной комиссии АО «Электрмагистраль», действующей в период с 01.01.2022 по 29.06.2022:

	<p>Жгельская Наталия Петровна Председатель Ревизионной комиссии</p>
<p>Год рождения</p>	<p>1976</p>
<p>Образование</p>	<p>Сибирская государственная академия путей сообщения Год окончания: 1998 Специальность: бухгалтерский учет, анализ и аудит Квалификация: экономист</p>
<p>Должности за последние 5 лет</p>	<p>Заместитель начальника управления бухгалтерского учета - начальник отдела отчетности, продаж и прочих расчетов АО «РЭС»</p>
<p>Гражданство</p>	<p>Гражданка России</p>
<p>Доля участия в уставном капитале Общества</p>	<p>Отсутствует</p>
<p>Доля принадлежащих обыкновенных акций Общества</p>	<p>Акций не имеет</p>
<p>Сведения о сделках по приобретению или отчуждению акций Общества, совершенных в отчетном году</p>	<p>Сделок не совершалось</p>

	<p>Эбель Екатерина Александровна Член Ревизионной комиссии</p>
<p>Год рождения</p>	<p>1980</p>
<p>Образование</p>	<p>Новосибирский государственный технический университет Год окончания: 2002 Специальность: менеджмент</p>
<p>Должности за последние 5 лет</p>	<p><i>С 2019 года</i> – начальник финансового управления АО «РЭС»</p> <p><i>С 2018 года по 2019 год</i> – эксперт группы ликвидности и финансовых операций ООО «АЛРОСА Бизнес -сервис»</p> <p><i>С 2017 года 2018 год</i> – заместитель начальника финансового управления АО «СИБЭКО»</p>
<p>Гражданство</p>	<p>Гражданка России</p>
<p>Доля участия в уставном капитале Общества</p>	<p>Отсутствует</p>
<p>Доля принадлежащих обыкновенных акций Общества</p>	<p>Акций не имеет</p>
<p>Сведения о сделках по приобретению или отчуждению акций Общества, совершенных в отчетном году</p>	<p>Сделок не совершалось</p>

	<p>Ушакова Римма Михайловна Член Ревизионной комиссии</p>
---	--

Год рождения	1979
Образование	Новосибирский государственный университет Год окончания: 2001 Специальность: математические методы в экономике Квалификация: экономист-математик
Должности за последние 5 лет	С 2015 года – заместитель директора по экономике АО «РЭС»
Гражданство	Гражданка России
Доля участия в уставном капитале Общества	Отсутствует
Доля принадлежащих обыкновенных акций Общества	Акций не имеет
Сведения о сделках по приобретению или отчуждению акций Общества, совершенных в отчетном году	Сделок не совершалось

В отчетном году годовым Общим собранием акционеров Общества 30.06.2022 принято решение об избрании Ревизионной комиссии Общества в новом составе (протокол от 04.07.2022 № 12).

Информация о членах Ревизионной комиссии АО «Электромагистраль», действующей в период с 30.06.2022 по 26.12.2022:

	<p>Хороших Анастасия Сергеевна Член Ревизионной комиссии</p>
<p>Год рождения</p>	<p>1979</p>
<p>Образование</p>	<p>Новосибирская государственная Академия экономики и управления Год окончания: 2002 Специальность: «Менеджмент» Квалификация: менеджер</p>
<p>Должности за последние 5 лет</p>	<p><i>С апреля 2019 года</i> – Финансовый контролер; ведущий экономист по планированию АО «Электромагистраль» <i>С марта 2018 года по апрель 2019 года</i> – Старший экономист ООО «Мать и дитя Сибирь» (Авиценна) <i>С апреля 2017 года по март 2018 года</i> – Финансовый контролер АО «СИБЭКО»</p>
<p>Гражданство</p>	<p>Гражданка России</p>
<p>Доля участия в уставном капитале Общества</p>	<p>Отсутствует</p>
<p>Доля принадлежащих обыкновенных акций Общества</p>	<p>Акций не имеет</p>
<p>Сведения о сделках по приобретению или отчуждению акций Общества, совершенных в отчетном году</p>	<p>Сделок не совершалось</p>

	<p>Кушаков Сергей Викторович Член Ревизионной комиссии</p>
<p>Год рождения</p>	<p>1975</p>
<p>Образование</p>	<p>Омский юридический институт МВД России Год окончания: 1997 Специальность: юриспруденция Квалификация: юрист</p>
<p>Должности за последние 5 лет</p>	<p><i>С августа 2020 года</i> - Ведущий специалист по экономической безопасности службы безопасности АО «Электромагистраль»</p> <p><i>С августа 2012 года по апрель 2019 года</i> - Управление уголовного розыска УТ МВД России по СФО</p>
<p>Гражданство</p>	<p>Гражданин России</p>
<p>Доля участия в уставном капитале Общества</p>	<p>Отсутствует</p>
<p>Доля принадлежащих обыкновенных акций Общества</p>	<p>Акций не имеет</p>
<p>Сведения о сделках по приобретению или отчуждению акций Общества, совершенных в отчетном году</p>	<p>Сделок не совершалось</p>

	<p>Шелудько Антон Владимирович Член Ревизионной комиссии</p>
<p>Год рождения</p>	<p>1982</p>
<p>Образование</p>	<p>Новосибирский государственный аграрный университет Год окончания: 2004 Специальность: Экономика и управление на предприятии</p>
<p>Должности за последние 5 лет</p>	<p><i>С октября 2022 года</i> - Заместитель начальника управления логистики и материально-технического снабжения - начальник отдела материально-технического снабжения АО «РЭС» <i>С апреля 2012 года по октябрь 2022 года</i> - Начальник управления логистики АО «РЭС»</p>
<p>Гражданство</p>	<p>Гражданин России</p>
<p>Доля участия в уставном капитале Общества</p>	<p>Отсутствует</p>
<p>Доля принадлежащих обыкновенных акций Общества</p>	<p>Акций не имеет</p>
<p>Сведения о сделках по приобретению или отчуждению акций Общества, совершенных в отчетном году</p>	<p>Сделок не совершалось</p>

27.12.2022 решением внеочередного Общего собрания акционеров АО «Электромагистраль» полномочия членов Ревизионной комиссии, избранных Годовым общим собранием акционеров АО «Электромагистраль» 30.06.2022 (протокол от 04.07.2022 № 12) прекращены досрочно, Ревизионная комиссия Общества избрана в новом составе (протокол от 27.12.2022 № 13).

Информация о членах Ревизионной комиссии, избранной с 27.12.2022 (по состоянию на 31.12.2022):

	<p>Ульянов Антон Сергеевич Член Ревизионной комиссии</p>
<p>Год рождения</p>	<p>1979</p>
<p>Образование</p>	<p>ГБОУ ВПО «Московская государственная юридическая академия» Год окончания: 2004 Специальность: юриспруденция Квалификация: юрист</p>
<p>Должности за последние 5 лет</p>	<p><i>С ноября 2021 по декабрь 2022 года</i> Директор по внутреннему контролю и управлению рисками - начальник Департамента внутреннего контроля и управления рисками Публичного акционерного общества «Федеральная сетевая компания – Россети» (предыдущее до 12.10.2022 полное наименование Публичное акционерное общество «Федеральная сетевая компания Единой энергетической системы», сокращенное наименование ПАО «ФСК ЕЭС»)</p> <p><i>С июля 2021 по ноябрь 2021 года</i> - Главный советник Публичного акционерного общества «Российские сети»</p> <p><i>С ноября 2017 по июнь 2021года</i> - Заместитель начальника управления по надзору за законностью исполнения уголовных наказаний-начальник отдела по надзору за исполнением законов в следственных изоляторах (второго отдела) Генеральной прокуратуры Российской Федерации</p>
<p>Гражданство</p>	<p>Гражданин России</p>
<p>Доля участия в уставном капитале Общества</p>	<p>Доли не имеет</p>
<p>Доля принадлежащих обыкновенных акций Общества</p>	<p>Акций не имеет</p>

Сведения о сделках по приобретению или отчуждению акций Общества, совершенных в отчетном году	Сделок не совершалось
---	-----------------------

	Якушев Георгий Александрович Член Ревизионной комиссии
Год рождения	1983
Образование	Государственное образовательное учреждение высшего профессионального образования «Красноярский государственный технический университет» Год окончания: 2005 Специальность: юриспруденция Квалификация: юрист
Должности за последние 5 лет	<i>С 2022 года</i> - Начальник отдела корпоративных отношений департамента оперативного управления в ТЭК Минэнерго России <i>2021 год – 2022 год</i> – главный специалист Федерального государственного бюджетного учреждения «Центральный научно-исследовательский институт организации и информатизации здравоохранения» <i>2020 год -2021 год</i> – Начальник ФГБУ «ЦЖКУ» Минобороны России <i>2020 год</i> – эксперт Федерального государственного унитарного предприятия «Ремонтно-строительное управление» «Управления делами президента Российской Федерации» <i>С 2016 года по 2020 год</i> – Заместитель начальника управления Акционерного общества «Главное управление жилищно-коммунального хозяйства»
Гражданство	Гражданин России
Доля участия в уставном капитале Общества	Отсутствует
Доля принадлежащих обыкновенных акций Общества	Акций не имеет
Сведения о сделках по приобретению или отчуждению	Сделок не совершалось

акций Общества, совершенных в отчетном году	
---	--

	Петрова Александра Андреевна Член Ревизионной комиссии
Год рождения	1990
Образование	Московский государственный университет приборостроения и информатики Год окончания: 2013 Специальность: менеджер Квалификация: специалист Московский государственный университет приборостроения и информатики Год окончания: 2015 Специальность: юрист Квалификация: специалист
Должности за последние 5 лет	<i>С августа 2016 года по настоящее время -</i> Заместитель начальника отдела по приватизации организаций регулируемых отраслей управления имущественных отношений и приватизации крупнейших организаций Росимущества.
Гражданство	Гражданка России
Доля участия в уставном капитале Общества	Отсутствует
Доля принадлежащих обыкновенных акций Общества	Акций не имеет
Сведения о сделках по приобретению или отчуждению акций Общества, совершенных в отчетном году	Сделок не совершалось

В 2022 году проведена ревизионная проверка финансово-хозяйственной деятельности Общества за 2021 год.

Программа ревизионной проверки финансово-хозяйственной деятельности Общества включала следующие вопросы:

- проверка финансово-хозяйственной деятельности Общества за 2021 год;
- проверка порядка ведения бухгалтерского учета, а также порядка формирования бухгалтерской (финансовой) отчетности и годового отчета Общества за 2021 год;
- проверка достоверности данных содержащихся в годовом отчете Общества за 2021 год;

- проверка своевременности и правильности ведения расчетных операций с контрагентами, в том числе с покупателями и заказчиками, поставщиками и подрядчиками, расчетов по платежам в бюджет и внебюджетные фонды.

По итогам проверки финансово- хозяйственной деятельности Общества за 2021 год Ревизионная комиссия выдала заключение от 05.05 2022 в котором выразило мнение, что за исключением возможного влияния на бухгалтерскую отчетность обстоятельств по не раскрытию информации о конечном бенефициаром владельце, контролирующим Общество, бухгалтерская (финансовая) отчетность и годовой отчет Общества за 2021 год отражают достоверно во всех существенных отношениях финансовое положение Общества по состоянию на 31.12.2021. Указанное Заключение было включено в состав материалов, предоставленных акционерам Общества при подготовке к проведению годового Общего собрания акционеров Общества в 2022 году.

2.3.6. Финансовый контролёр

С целью осуществления внутреннего контроля в Обществе была введена и до 01.07.2022 функционировала Группа финансового контроля, являвшаяся неотъемлемой частью системы корпоративного управления и одним из важнейших факторов эффективной работы Общества.

Свою деятельность Группа финансового контроля осуществляла в соответствии с положением о структурном подразделении Общества – Положением о Группе финансового контроля от 17.04.2019 № ПСП 02-01/01-19, закрепляющем основные функции группы финансового контроля, в том числе:

1. Предварительное согласование заключения Обществом всех сделок, реализация которых ведёт к оттоку денежных средств или выбытию имущества Общества, в соответствии с Регламентом подготовки, согласования, подписания, исполнения, учёта и хранения договоров АО «Электромагистраль» и Положением о закупке товаров, работ, услуг АО «Электромагистраль» (визирование заключаемых в Обществе договоров непосредственно перед подписанием договоров Генеральным директором Общества или иным уполномоченным лицом).
2. Предварительное согласование актов, подтверждающих выполнение работ, оказание услуг по заключённым сделкам (визирование актов выполненных работ, оказанных услуг непосредственно перед подписанием актов Генеральным директором Общества или иным уполномоченным лицом).
3. Информирование Генерального директора Общества о любых фактах нарушения Обществом порядка заключения сделок, подписания актов, подтверждающих выполнение работ (услуг), нарушения платёжной дисциплины Общества.
4. Согласование платежей Общества.
5. Информирование Генерального директора Общества, Заместителя Генерального директора по экономике и финансам о любых фактах нарушения платёжной дисциплины Общества.
6. Мониторинг финансово-хозяйственной деятельности Общества на предмет соблюдения платёжной дисциплины Общества.
7. Подготовка заключений по проектам распоряжений, приказов, инструкций и иных нормативных документов Общества, затрагивающих финансовые аспекты деятельности Общества по вопросам, относящимся к компетенции Группы финансового контроля.

Должность финансового контролера АО «Электромагистраль» занимает Хороших Анастасия Сергеевна. Хороших А.С. назначена на должность финансового контролера Общества приказом Генерального директора от 17.04.2019 № 171-к.

Приказом Генерального директора от 28.06.2022 № 401 «Об утверждении организационной структуры АО «Электромагистраль» в новой редакции» должность финансового контролера упразднена.

2.4. Вознаграждения и компенсации членам органов управления и контроля Общества

Уровень выплачиваемого обществом вознаграждения должен быть достаточным для привлечения, мотивации и удержания лиц, обладающих необходимой для общества компетенцией и квалификацией. Выплата вознаграждения членам органов управления и контроля Общества должна осуществляться в соответствии с принятой в Обществе политикой по вознаграждению.

В соответствии с Уставом АО «Электромагистраль» (пп. 22-23 п. 9.2. ст. 9) к компетенции общего собрания акционеров относится принятие решения о выплате членам Ревизионной комиссии и членам Совета директоров Общества вознаграждений и (или) компенсаций.

К компетенции Совета директоров относится утверждение и внесение изменений во внутренние документы Общества, в том числе регулирующие вопросы системы вознаграждения Генерального директора и политики Общества в области вознаграждения топ-менеджмента Общества (пп. 22.4 п. 14.2 ст. 14 Устава АО «Электромагистраль»).

На основании пп. 24 п. 14.2 ст. 14 Устава АО «Электромагистраль» Совет директоров Общества рассматривает вопросы об утверждении условий договоров (в том числе в части срока полномочий и размера выплачиваемых вознаграждений и компенсаций), заключаемых с Генеральным директором Общества, управляющей организацией (управляющим), изменение указанных договоров, определение лица, уполномоченного от имени Общества на определение условий договоров и (или) подписание договоров с Генеральным директором Общества, управляющей организацией (управляющим).

2.4.1. Вознаграждения и компенсации Генерального директора

Критерии определения и размер вознаграждения Генерального директора устанавливаются трудовым договором, заключаемым с ним.

Согласно «Положению об оплате труда, мотивации и компенсациях Генерального директора АО «Электромагистраль», утвержденному Советом директоров Общества 15.09.2021 (протокол от 15.09.2021 № 3) установлена система оплаты труда, определен порядок премирования и предоставления компенсаций Генеральному директору АО «Электромагистраль» в целях создания эффективной работы и мотивации к труду, усиления личной заинтересованности Генерального директора в выполнении поставленных задач в краткосрочном периоде, а также качественного исполнения им должностных обязанностей.

В отчетном году в Обществе до 22.09.2022 действовало Положение о премировании Генерального директора АО «Электромагистраль» по итогам работы за год, утвержденное Советом директоров Общества 15.09.2021 (протокол от 15.09.2021 № 3). Решение о премировании Генерального директора по итогам работы за год принималось Советом директоров Общества по результатам реализации Генеральным директором стратегии компании и достижения поставленных целей по приоритетным направлениям деятельности АО «Электромагистраль» за год.

Решением Совета директоров Общества (протокол от 22.09.2022 № 4) утверждено Положение о премировании Генерального директора по итогам работы за год. Данное Положение было пересмотрено Советом директоров Общества 15.11.2022 в части

изменения целевого размера годовой премии Генерального директора по итогам работы за год и утверждено в новой редакции решением Совета директоров АО «Электромагистраль» от 15.11.2022 (протокол от 15.11.2022 № 8).

Положение устанавливает основания для премирования Генерального директора, порядок расчета и выплаты премии Генеральному директору Общества. В соответствии с указанным Положением основанием для годового премирования Генерального директора является решение Совета директоров Общества об утверждении отчета о выполнении ключевых показателей эффективности Общества, спецзадач и спецпроектов (заданий Обществу, утвержденных Советом директоров, к проведению которых предъявляются особые требования по срокам и качеству, ответственности и значимости результатов для Общества) за год и решение об утверждении размера годовой премии в процентах от целевой годовой премии, подлежащей выплате Генеральному директору Общества. Критерии определения и размер вознаграждения Генерального директора устанавливаются трудовым договором, заключаемым с ним.

Сведения о размере вознаграждения, выплаченного лицу, занимающему должность единоличного исполнительного органа Общества (Генерального директора)

Размер вознаграждения, выплаченного Генеральному директору Камневу Олегу Николаевичу в отчетном году в период с 01.01.2022 по 26.10.2022:

Вид вознаграждения	Сумма, руб.	Дата принятия решения Советом директоров АО «Электромагистраль», номер протокола
Должностной оклад	2 316 671,08	Трудовой договор с Генеральным директором Камневым Олегом Николаевичем утвержден решением Совета директоров АО «Электромагистраль» 15.12.2020 (протокол № 5)
Премия по итогам 2021 года	1 763 590,02	Размер премии по итогам 2021 года утвержден решением Совета директоров АО «Электромагистраль» 15.04.2022 (протокол № 12)
Единовременная премия	311 811,43	Размер единовременной премии утвержден решением Совета директоров АО «Электромагистраль» 22.06.2022 (протокол № 16)
Прочие выплаты (районный коэффициент, ежегодный отпуск, оплата дней командировки)	1 753 303,35	В соответствии с законодательством РФ, Коллективным договором АО «Электромагистраль», трудовым договором

Размер вознаграждения, выплаченного Генеральному директору Шароватову Дмитрию Вячеславовичу в отчетном году в период с 27.10.2022 по 31.12.2022:

Вид вознаграждения	Сумма, руб.	Дата принятия решения Советом директоров АО «Электромагистраль», номер протокола
Должностной оклад	538 840,72	Трудовой договор с Генеральным директором Шароватовым Дмитрием Вячеславовичем

		утвержден решением Совета директоров АО «Электромагистраль» 26.10.2022 (протокол № 7)
Прочие выплаты (районный коэффициент, оплата дней командировки)	280 302,14	В соответствии с законодательством РФ, Коллективным договором АО «Электромагистраль», трудовым договором.

Информация о размере вознаграждения Генерального директора АО «Электромагистраль» раскрывается на собственном сайте Общества (www.em-ens.ru/) и на странице в сети Интернет, предоставленной распространителем информации на рынке ценных бумаг АО «Интерфакс» (www.e-disclosure.ru) в составе Годового отчета Общества.

2.4.2. Вознаграждения и компенсации членам Совета директоров

В соответствии с Положением о выплате членам Совета директоров Общества вознаграждений и компенсаций, утвержденным Общим собранием акционеров 28.06.2012 (протокол от 02.07.2012 № 1) и действовавшим по 29.06.2022:

– вознаграждение за участие в работе Совета директоров Общества не выплачивается;

– члену Совета директоров Общества компенсируются фактически произведенные и документально подтвержденные им расходы, связанные с выполнением функций члена Совета директоров Общества, в том числе связанные:

- с участием в очном заседании Совета директоров Общества, в общем собрании акционеров Общества, заседаниях комитетов Совета директоров Общества вне места основной работы (проживания) члена Совета директоров Общества,
- с выполнением иных функций члена Совета директоров Общества (например, участие в выездных совещаниях, встречах с акционерами и инвесторами, посещение объектов Общества и т.п.).

В отчетном году решением годового Общего собрания акционеров 30.06.2022 (протокол от 04.07.2022 № 12) утверждено Положение о выплате членам Совета директоров АО «Электромагистраль» вознаграждений и компенсаций в новой редакции. Данное Положение устанавливает размеры и порядок выплаты вознаграждений и компенсации расходов членов Совета директоров Общества.

В соответствии с Положением о выплате членам Совета директоров Общества вознаграждений и компенсаций, утвержденным Общим собранием акционеров 30.06.2022 (протокол от 04.07.2022 № 12):

– вознаграждение выплачивается члену Совета директоров за участие в работе Совета директоров Общества в денежной форме в размерах и в порядке, предусмотренных Положением;

– члену совета директоров (Председателю Совета директоров Общества) компенсируются фактически произведенные и документально подтвержденные им расходы, связанные с выполнением функций члена Совета директоров (Председателя Совета директоров) Общества, в том числе связанные:

- с выездом к месту проведения заседаний Совета директоров Общества, проводимого в очной форме;
- с прочими поездками, совершаемыми в рамках деятельности Совета директоров Общества.

В соответствии с Положением о выплате членам Совета директоров Общества вознаграждений и компенсаций, утвержденным Общим собранием акционеров 30.06.2022 (протокол от 04.07.2022 № 12) выплата вознаграждения членам Совета директоров осуществлялась в базовой форме, при этом размер базового вознаграждения члена Совета директоров составляет 500 000 (Пятьсот тысяч) рублей в месяц, а размер базового вознаграждения Председателя Совета директоров составляет 600 000 (Шестьсот тысяч) рублей в месяц.

Базовое вознаграждение не выплачивалось, если в течение календарного месяца член Совета директоров (Председатель Совета директоров) не принял участие ни в одном заседании Совета директоров, а также в случае если член Совета директоров (Председатель Совета директоров) голосовал по всем вопросам повестки дня заседаний Совета директоров, проведенных в течение календарного месяца, «против» или «воздержался» и при этом не предоставлял «особое мнение».

Действие указанного Положения не распространялось на членов Совета директоров, являющихся единоличным исполнительным органом Общества, а также на членов Совета директоров, являющихся сотрудниками Общества.

На основании п. 1.4. указанного Положения выплата вознаграждения за участие в работе Совета директоров Общества не осуществлялась членам Совета директоров, являющихся сотрудниками организаций, являющихся аффилированными и/или взаимозависимыми по отношению к АО «Электромагистраль».

Внеочередным Общим собранием акционеров Общества 27.12.2022 Положение о выплате членам Совета директоров Общества вознаграждений утверждено в новой редакции (протокол от 27.12.2022 № 13).

В соответствии с указанным Положением членам Совета директоров Общества выплачиваются вознаграждения – единовременные выплаты, рассчитанные по итогам работы указанных лиц за период с момента их избрания до момента прекращения их полномочий. Компенсация расходов, связанных с исполнением функций членов Совета директоров Общества в период исполнения ими своих обязанностей, в том числе компенсации, включающие затраты на проезд к месту проведения заседания Совета директоров и обратно, затраты на проживание, не предусмотрена.

Согласно Положению о выплате членам Совета директоров Общества вознаграждений, утвержденному внеочередным Общим собранием акционеров 27.12.2022 (протокол от 27.12.2022 № 13) (далее также – Положение), вознаграждение члена Совета директоров Общества рассчитывается исходя из базовой части вознаграждения, которая определяется в зависимости от объема выручки Общества, рассчитанной по РСБУ, за финансовый год, предшествующий году выплаты вознаграждения члену Совета директоров Общества в соответствии со следующим:

Выручка Общества за финансовый год	Размер базовой части вознаграждения в год
свыше 200 млрд. руб.	1 000 000 рублей
свыше 30 млрд. руб.	900 000 рублей
свыше 10 млрд. руб.	800 000 рублей
свыше 1 млрд. руб.	700 000 рублей
свыше 600 млн. руб.	600 000 рублей

Фактический размер вознаграждения члена Совета директоров Общества по итогам работы за корпоративный год рассчитывается по формуле:

$$V_{\text{ФАКТ}} = V_{\text{БАЗ}} * (a / b),$$

где:

$V_{\text{ФАКТ}}$ - фактический размер вознаграждения;

$V_{\text{БАЗ}}$ - базовый размер вознаграждения;

a - количество заседаний Совета директоров Общества (вне зависимости от формы их проведения), в которых принимал участие член Совета директоров Общества и которые были проведены в период между годовыми Общими собраниями акционеров Общества;

b - общее количество заседаний Совета директоров Общества (вне зависимости от их формы), проведенных в период между годовыми Общими собраниями акционеров Общества.

За исполнение членом Совета директоров Общества дополнительных обязанностей, связанных с работой Совета директоров Общества, помимо вознаграждения за членство выплачивается дополнительное вознаграждение:

- 30 % от $V_{\text{ФАКТ}}$ - за председательство в Совете директоров Общества;
- 20 % от $V_{\text{ФАКТ}}$ - за председательство в специализированном комитете Совета директоров Общества;
- 10 % от $V_{\text{ФАКТ}}$ - за членство в специализированном комитете Совета директоров Общества.

Общий размер вознаграждения члена Совета директоров Общества (с учетом дополнительного вознаграждения) не может превышать 1 000 000 рублей.

Члену совета директоров, одновременно осуществляющему функции исполнительного органа акционерного общества (Генерального директора), выплата вознаграждения за членство в составе Совета директоров не предусматривается и не осуществляется

Действие указанного Положения не распространяется на членов Совета директоров Общества, которые являются лицами, в отношении которых законодательством Российской Федерации предусмотрены ограничения или запреты на получение каких-либо выплат от коммерческих организаций.

Не выплачивается вознаграждение члену Совета директоров Общества, который пропустил более половины заседаний Совета директоров, состоявшихся в период его членства в Совете директоров Общества.

Вознаграждение члену Совета директоров не выплачивается также в случае если член Совета директоров голосовал по всем вопросам повестки дня заседаний, рассматриваемых в период его членства в Совете директоров Общества, «против» или «воздержался» и при этом не представил «особое мнение».

Вознаграждения и компенсации, выплаченные членам Совета директоров АО «Электромагистраль» в отчетном году

Член Совета директоров	Зарботная плата членов Совета директоров Общества, являющихся его работниками, руб.	Размер расходов, связанных с исполнением функций членов Совета директоров, компенсированные Обществом в течение 2022 года, руб.	Вознаграждение, выплаченное за участие в работе Совета директоров Общества за 2022 год, руб.
Камнев Олег Николаевич (с 01.01.2022 по 26.12.2022)	6 470 725,86	0	0

Зорабянц Роман Владимирович	0	963 130,00	3 064 645,15
Беленко Наталия Михайловна	0	326 566,00	2 553 870,97
Шароватов Дмитрий Вячеславович (с 27.12.2022 по 31.12.2022)	235 000,00	-	-

2.4.3. Вознаграждения и компенсации членам Ревизионной комиссии Общества

Размеры и порядок выплаты вознаграждений и компенсаций членам Ревизионной комиссии Общества устанавливаются Положением о выплате членам Ревизионной комиссии ОАО «Электромагистраль» вознаграждений и компенсаций, утвержденным Общим собранием акционеров 28.06.2012 (протокол от 02.07.2012 № 1).

За участие в проверке (ревизии) финансово-хозяйственной деятельности Общества члену Ревизионной комиссии Общества выплачивается вознаграждение из расчета: за каждый день пребывания в выездной проверке (ревизии) в размере суммы, эквивалентной 20% (Двадцати процентам) минимального размера оплаты труда (МРОТ), применяемому для регулирования оплаты труда, установленному федеральным законом на дату окончания проверки (ревизии).

Размер вознаграждения, выплачиваемого Председателю Ревизионной комиссии Общества в соответствии с настоящим пунктом Положения, увеличивается на 30% (Тридцать процентов).

При выплате вознаграждения удерживается НДФЛ.

Члену Ревизионной комиссии Общества компенсируются фактически произведенные и документально подтвержденные им расходы, связанные с выполнением функций члена Ревизионной комиссии Общества, связанные с участием в выездной проверке (ревизии) финансово-хозяйственной деятельности Общества вне места основной работы (проживания) члена Ревизионной комиссии Общества, а также с выполнением иных функций члена Ревизионной комиссии Общества (например, участие в выездных заседаниях Ревизионной комиссии, посещение объектов Общества и т.п.).

В 2022 году выплаты вознаграждений и компенсаций членам Ревизионной комиссии не производились.

2.5. Корпоративный секретарь Общества

В целях надлежащего соблюдения в Обществе порядка подготовки и проведения Общего собрания акционеров, деятельности Совета директоров Общества, Советом директоров Общества избирается Корпоративный секретарь Общества.

Совет директоров Общества (согласно подп. 19 п. 14.2 статьи 14 Устава Общества) избирает Корпоративного секретаря Общества и досрочно прекращает его полномочия, а также определяет лицо, уполномоченное осуществлять функции Корпоративного секретаря на период его временного отсутствия (исполняющего обязанности Корпоративного секретаря).

С 2012 года в Обществе действует Положение «О корпоративном секретаре ОАО «Электромагистраль»», утвержденное решением Совета директоров Общества от 15.10.2012 (протокол от 15.10.2012 № 7).

В соответствии с указанным Положением к функциям Корпоративного секретаря Общества относятся:

- Обеспечение подготовки и проведения Общего собрания акционеров Общества в соответствии с требованиями действующего законодательства РФ, Устава и внутренних документов Общества;
- Обеспечение работы Совета директоров в соответствии с требованиями действующего законодательства РФ, Устава и внутренних документов Общества;
- Организация взаимодействия между Обществом и его акционерами;
- Организация работы по хранению корпоративных документов, а также по раскрытию и предоставлению информации об Обществе;
- Осуществление учета и контроля исполнения корпоративных решений органов управления Общества;
- Организация работы по совершенствованию практики корпоративного управления в Обществе;
- Осуществление взаимодействия с регистратором Общества;
- Осуществление организации и контроля исполнения установленных законодательством и внутренними документами Общества процедур, обеспечивающих реализацию прав и законных интересов акционеров Общества;
- Осуществление иных дополнительных функций.

Пунктом 2.4 Положения «О корпоративном секретаре ОАО «Электромагистраль» определены следующие требования к Корпоративному секретарю (кандидату на должность Корпоративного секретаря) далее – Корпоративный секретарь) Общества:

- Корпоративный секретарь Общества должен обладать знаниями и опытом, необходимыми для осуществления возложенных на него функций, а также пользоваться доверием акционеров и членов Совета директоров Общества.
- Корпоративный секретарь должен иметь высшее юридическое и (или) экономическое образование и (или) бизнес – образование, а также обладать опытом работы в области корпоративного управления не менее 3 (Трех) лет.
- Корпоративный секретарь должен обладать безупречной репутацией, а также следующими личными качествами: честность, активность, целеустремленность, независимость суждений, высокая ответственность, самодисциплина, аккуратность, креативность, стремление к профессиональному и личностному развитию.
- Корпоративный секретарь Общества должен обладать грамотной письменной и устной речью, иметь навыки публичных выступлений и подготовки эффективных презентаций.
- Корпоративный секретарь Общества должен обладать отличными коммуникативными и дипломатическими навыками.
- Корпоративный секретарь должен быть независимым и не являться аффилированным лицом Общества, акционеров Общества или лиц, занимающих должности в органах управления Общества.
- Кандидат на должность Корпоративного секретаря должен сообщить членам Совета директоров и Генеральному директору Общества сведения, необходимые для установления наличия (отсутствия) его аффилированности Обществу, акционерам Общества или лицам, занимающим должности в органах управления Общества, а также сведения о наличии иных отношений между кандидатом и указанными лицами, которые могут привести к конфликту интересов. В случае изменения указанных сведений Корпоративный секретарь обязан незамедлительно сообщать об этом членам Совета директоров и Генеральному директору Общества.

- Корпоративный секретарь Общества в случае возникновения у него оснований аффилированности с Обществом, акционерами Общества или лицами, занимающими должности в органах управления Общества, обязан незамедлительно информировать об этом членов Совета директоров и Генерального директора Общества.
- На должность Корпоративного секретаря не может быть назначено лицо, которое признавалось виновным в совершении преступления в сфере экономической деятельности или против государственной власти, интересов государственной службы и службы в органах местного самоуправления, а также административного правонарушения в области предпринимательской деятельности, в области финансов, налогов и сборов, рынка ценных бумаг.
- Корпоративному секретарю рекомендуется состоять в одном из профессиональных объединений специалистов в области корпоративного управления, в функции которого входит аттестация Корпоративных секретарей, организация обучения и повышения квалификации, оказание практической помощи и контроль за результатами работы Корпоративного секретаря.


27.06.2018 решением Совета директоров Общества Корпоративным секретарем АО «Электромагистраль» избрана Бородина Анна Игоревна (протокол № 7).

По состоянию на 31.12.2022 решений о прекращении полномочий избранного Корпоративного секретаря не принималось, действующим Корпоративным секретарем является Бородина Анна Игоревна.

	<p>Бородина Анна Игоревна</p>
<p>Год рождения</p>	<p>1984</p>
<p>Образование</p>	<p>Омский государственный педагогический университет Год окончания: 2007 Специальность: юриспруденция</p> <p>Омский государственный университет им. Ф.М. Достоевского Год окончания: 2013 Квалификация: магистр по направлению подготовки юриспруденция (корпоративное право)</p> <p>Повышения квалификации в ЧУ ДПО «Школа права «СТАТУТ», Программа - Корпоративное право: реформа Гражданского кодекса РФ и анализ судебной практики, 2018 год</p>

	Повышение квалификации в Юридическом институте «М-Логос» Программа – Корпоративное право: реформа корпоративного законодательства, судебная практика и сопровождение корпоративных процедур, 2022 год
Должности за последние 5 лет	С 2018 года по настоящее время – Начальник отдела корпоративного управления АО «РЭС» С 2017 года по 2018 год – Ведущий юрисконсульт отдела корпоративного управления АО «РЭС»
Дата избрания	27.06.2018
Гражданство	Гражданка России
Доля участия в уставном капитале Общества	Отсутствует
Доля принадлежащих акций Общества	Акций не имеет
Сведения о сделках по приобретению или отчуждению акций Общества, совершенных в отчетном году	Сделок не совершалось

В период с 15.10.2021 по 05.08.2022 полномочия исполняющего обязанности Корпоративного секретаря АО «Электромагистраль» осуществляла Усакова Елена Игоревна (избрана решением Совета директоров АО «Электромагистраль» от 15.10.2021 (протокол № 4)).

	Усакова Елена Игоревна
Год рождения	1992
Образование	Новосибирский государственный университет экономики и управления Год окончания: 2018 Специальность: юриспруденция Квалификация: магистр Новосибирский государственный университет экономики и управления Год окончания: 2016 Специальность: юриспруденция Квалификация: бакалавр

Должности за последние 5 лет	С 2021 года по август 2022 года – ведущий юрист отдела корпоративного управления АО «РЭС» С 2019 года по 2021 год – юрист хозяйственно-договорного отдела АО «Завод «Экран»
Дата избрания	15.10.2021
Гражданство	Гражданка России
Доля участия в уставном капитале Общества	Отсутствует
Доля принадлежащих акций Общества	Акций не имеет
Сведения о сделках по приобретению или отчуждению акций Общества, совершенных в отчетном году	Сделок не совершалось

2.6. Аудитор Общества

Для ежегодного аудита годовой бухгалтерской (финансовой) отчетности АО «Электромагистраль» Общее собрание акционеров ежегодно утверждает Аудитора Общества.

Аудитор Общества осуществляет проверку финансово – хозяйственной деятельности в соответствии с требованиями законодательства и в рамках заключенного с ним договора.

Решением годового Общего собрания акционеров Общества от 30.06.2022 (протокол от 04.07.2022 № 12) аудитором АО «Электромагистраль» утверждено Акционерное общество «ПрайсвотерхаусКуперс Аудит».

03.06.2022 в единый государственный реестр юридических лиц внесена запись за государственным регистрационным номером 2227704916415 в связи со сменой фирменного наименования аудитора Общества с Акционерное общество «ПрайсвотерхаусКуперс Аудит» на Акционерное общество «Технологии Доверия - Аудит»:

Сведения об аудиторе Общества:

Полное и сокращенное фирменные наименования	Акционерное общество «Технологии Доверия – Аудит» АО «Технологии Доверия – Аудит»
Место нахождения аудиторской организации	125047, Россия, г. Москва, Бутырский вал, д. 10 Офис в Новосибирске: 630099, Россия, г. Новосибирск, ул. Каменская, д. 7
Номер телефона и факса, адрес электронной почты	В Москве: Тел.: 8 (495) 967-60-00 Факс: 8 (495) 967-60-01 В Новосибирске: Тел.: 8 (383) 211-95-00

<p>Полное наименование и место нахождения саморегулируемой организации аудиторов, членом которой является (являлся) аудитор эмитента</p>	<p>Саморегулируемая организация аудиторов Ассоциация «Содружество» с 31.01.2020 за номером (ОРНЗ) 12006020338 119192, г. Москва, Мичуринский пр-т, д. 21, корп. 4</p>
<p>Общий размер оплаты услуг аудитора, включая информацию об органе управления Общества, утвердившем размер оплаты услуг аудитора</p>	<p>В соответствии с Уставом Общества размер оплаты услуг Аудитора определяется Советом директоров Общества. Общий размер оплаты услуг аудитора за 2022 финансовый год составляет 1 930 000 (Один миллион девятьсот тридцать тысяч) рублей, кроме того НДС по ставке в соответствии с действующим законодательством (протокол заседания Совета директоров от 14.09.2022 № 3).</p>

2.7. Ценные бумаги Общества и структура акционерного капитала

Уставный капитал АО «Электромагистраль» в соответствии с Уставом Общества составляет 146 471 050 (Сто сорок шесть миллионов четыреста семьдесят одна тысяча пятьдесят) рублей.

Обществом размещены следующие категории именных бездокументарных акций одинаковой номинальной стоимостью 10 (Десять) рублей каждая:

- 1) привилегированные акции типа А:
 - 2 777 667 (Два миллиона семьсот семьдесят семь тысяч шестьсот шестьдесят семь) штук на общую сумму по номинальной стоимости 27 776 670 (Двадцать семь миллионов семьсот семьдесят шесть тысяч шестьсот семьдесят) рублей,
- 2) обыкновенные акции:
 - 11 869 438 (Одиннадцать миллионов восемьсот шестьдесят девять тысяч четыреста тридцать восемь) штук на общую сумму по номинальной стоимости 118 694 380 (Сто восемнадцать миллионов шестьсот девяносто четыре тысячи триста восемьдесят) рублей.

Выпуск и обращение акций на рынке:

Категория: обыкновенные акции

Порядковый номер выпуска: 1

Количество акций, находящихся в обращении: 11 869 438

Количество дополнительных акций, находящихся в процессе размещения: нет

Регистрационный номер: 1-01-55484-Е

Номинальная стоимость на конец отчетного периода не изменялась.

Категория: привилегированные акции типа А

Порядковый номер выпуска: 2

Количество акций, находящихся в обращении: 2 777 667

Количество дополнительных акций, находящихся в процессе размещения: нет

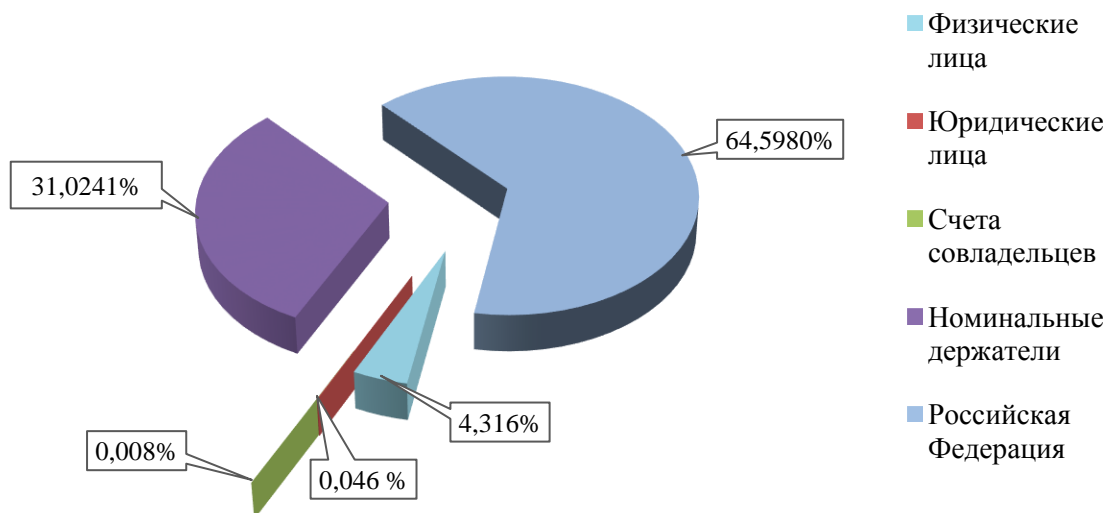
Регистрационный номер: 2-01-55484-Е

Номинальная стоимость на конец отчетного периода не изменялась.

Размер уставного капитала Общества в отчетном году не изменялся, собственных акций Обществом не приобреталось.

Обращение акций АО «Электромагистраль» на фондовом рынке не осуществляется.

Структура акционерного капитала АО «Электромагистраль» по состоянию на 31.12.2022



Акционеры Общества, доля которых в уставном капитале составляет более 2%:

1. Российская Федерация в лице Федерального агентства по управлению государственным имуществом
Доля в уставном капитале Общества: 64,5980 %
Количество обыкновенных акций, находящихся в собственности: 7 238 117 шт.
Доля в уставном капитале Общества по обыкновенным акциям: 60,9811 %
Количество привилегированных акций типа А акций, находящихся в собственности: 2 223 621 шт.
Доля Российской Федерации в уставном капитале Общества по привилегированным акциям типа А: 80,0535 %
2. Акционерное общество «Региональные электрические сети» (АО «РЭС»)
ОГРН: 1045402509437
ИНН: 5406291470
Доля в уставном капитале Общества: 29,9070 %
Количество обыкновенных акций, находящихся в собственности: 4 295 842 шт.
Доля в уставном капитале Общества по обыкновенным акциям: 36,1925 %
Количество привилегированных акций типа А акций, находящихся в собственности: 84 665 шт.
Доля АО «РЭС» в уставном капитале Общества по привилегированным акциям типа А: 3,0481 %

2.8. Дивидендная история

Общество вправе по результатам первого квартала, полугодия, девяти месяцев отчетного года и (или) по результатам отчетного года принимать решения о выплате дивидендов по размещенным акциям, если иное не установлено Федеральным законом «Об акционерных обществах».

Источником выплаты дивидендов является чистая прибыль Общества после налогообложения (чистая прибыль общества). Чистая прибыль общества определяется по данным бухгалтерской (финансовой) отчетности Общества.

В соответствии с Уставом АО «Электромагистраль» вопрос о распределении прибыли (в том числе выплата (объявление) дивидендов) относится к компетенции Общего собрания акционеров Общества.

Распределение прибыли за 2019-2021 гг.*

	за 2019 г.	за 2020 г.	за 2021 г.
Нераспределенная прибыль (непокрытый убыток) отчетного периода, в т.ч.:	73 777 456,08	84 892 939,38	- 358 514 760,17
Резервный фонд	3 688 873,00	3 634 680,00	0
Прибыль на развитие (инвестиции)	9 025 037,47	17 180 375,79	0
Дивиденды	0	0	0
Погашение убытков прошлых лет	0	0	0
Оставить в составе нераспределенной прибыли	0	64 077 883,59	0

*Информация о распределении прибыли в соответствии с решениями годовых общих собраний (ГОСА)

ГОСА 2020 (за 2019 г.) - протокол ГОСА от 29.09.2020 № 9 (решение о распределении прибыли и убытков Общества по результатам 2019 финансового года не принято). Вопрос о распределении рассмотрен на годовом Общем собрании акционеров Общества в 2021 году (протокол ГОСА от 30.06.2021 №11).

ГОСА 2021 (за 2020 г.) - протокол ГОСА от 30.06.2021 №11.

ГОСА 2022 (за 2021 г.) - протокол ГОСА от 04.07.2022 №12.

В соответствии с Уставом Общества решение о распределении прибыли по итогам 2022 года будет принято годовым Общим собранием акционеров Общества.

Решения о выплате промежуточных дивидендов по акциям Общества Общим собранием акционеров не принимались.

2.9. Крупные сделки и сделки, в совершении которых имелась заинтересованность

Информация о крупных сделках, сделках, в совершении которых имеется заинтересованность и иных существенных сделках, заключенных Обществом в отчетном году, содержится в Приложениях №№ 1-2 к настоящему годовому отчету.

2.10. Участие Общества в иных организациях

АО «Электромагистраль» не имеет дочерних и зависимых обществ, не принимает участия других хозяйственных обществ (коммерческих организациях).

В соответствии с подп. 39 п. 14.2 ст. 14 Устава АО «Электромагистраль» принятие решения об участии Общества в других организациях (о вступлении в действующую организацию или создании новой организации, в том числе согласование учредительных документов), об изменении доли участия в уставном капитале соответствующей организации и прекращении участия Общества в других организациях относится к компетенции Совета директоров Общества.

Информация об участии Общества в некоммерческих организациях в 2022 году

Наименование НКО	Основные сведения об организации (виды деятельности)	Цель участия	Финансовые параметры участия (виды платежей/ сумма, тыс. руб.)
<u>1</u>	<u>2</u>	<u>3</u>	<u>4</u>
Ассоциация Региональное отраслевое объединение работодателей «Саморегулируемая организация Строителей Сибирского региона" (АРООР СРО ССР)	ОГРН: 1095400000189 ИНН: 5406522247 630102, Новосибирская область г. Новосибирск, ул. 9-го ноября, дом 14. Некоммерческая организация, основанная на членстве индивидуальных предпринимателей и (или) юридических лиц, осуществляющих строительство, реконструкцию, капитальный ремонт, снос объектов капитального строительства.	Соблюдение требования законодательства Российской Федерации об обязательном членстве в СРО для работ по проектированию, строительству, капитальному ремонту объектов капитального хозяйства, выполняемых АО «Электромагистраль» самостоятельно, либо с привлечением подрядной организации.	Ежемесячный членский взнос: 8 000 (восемь тысяч) рублей; Взнос в компенсационный фонд: 100 000 (сто тысяч) рублей.
Саморегулируемая организация Ассоциация профессиональных проектировщиков Сибири (СРО АППС)	ИНН 5406984474 ОГРН 1175476128310 630005, Новосибирская область, г. Новосибирск, ул. Крылова, д.36, офис 86 Некоммерческая организация, имеющая статус саморегулируемой организации в области архитектурно- строительного проектирования, основанная на членстве	Соблюдение требования законодательства Российской Федерации об обязательном членстве в СРО для работ по проектированию, строительству, капитальному ремонту объектов капитального хозяйства, выполняемых АО «Электромагистраль» самостоятельно, либо	Вступительный взнос: 10 000 (десять тысяч) рублей; Ежемесячный членский взнос: 5 000 (пять тысяч) рублей; Взнос в компенсационный фонд: 50 000 (пятьдесят тысяч) рублей.

	<p>индивидуальных предпринимателей и (или) юридических лиц, осуществляющих подготовку проектной документации.</p>	<p>с привлечением подрядной организации (в частности: в рамках выполнения обязательств по технологическому присоединению; в рамках действующей инвестиционной программы; в рамках производственной необходимости, связанной с поддержанием объектов электросетевого хозяйства в нормальном состоянии и т.д.)</p>	
--	---	--	--



ЭЛЕКТРОМАГИСТРАЛЬ



раздел 3

**ПРИОРИТЕТНЫЕ
НАПРАВЛЕНИЯ
ДЕЯТЕЛЬНОСТИ**

РАЗДЕЛ 3. ПРИОРИТЕТНЫЕ НАПРАВЛЕНИЯ ДЕЯТЕЛЬНОСТИ

Приоритетные направления в части финансово-экономической деятельности

АО «Электромагистраль» с 01.01.2019 осуществляет регулируемую деятельность по оказанию услуг по передаче электрической энергии по единой национальной (общероссийской) электрической сети (ЕНЭС) и технологическому присоединению к электрическим сетям.

Государственное регулирование тарифов на услуги, оказываемые АО «Электромагистраль», осуществляет Федеральная антимонопольная служба (ФАС России).

Установление регулируемых тарифов на оказание услуг по передаче электрической энергии

На 2022 год приказом ФАС России от 30.12.2021 № 1584/21 «Об установлении тарифов на услуги по передаче электрической энергии по единой национальной (общероссийской) электрической сети, оказываемые АО «Электромагистраль», на 2022 год» утверждены тарифы на передачу электрической энергии.

Ставки тарифа на услуги по передаче электрической энергии на содержание объектов электросетевого хозяйства, входящих в ЕНЭС, определены:

- с 01.01.2022 по 30.06.2022 в размере 59 136,73 руб./МВт*мес. (без НДС);
- с 01.07.2022 по 31.12.2022 в размере 97 407,79 руб./МВт*мес. (без НДС).

Ставка тарифа на оплату нормативных технологических потерь электроэнергии при ее передаче по ЕНЭС определяется в виде формулы в соответствии с пунктом 80 Основ ценообразования в области регулируемых цен (тарифов) в электроэнергетике, утвержденных постановлением Правительства Российской Федерации от 29.12.2011 № 1178. Ставка тарифа на оплату нормативных технологических потерь электроэнергии рассчитывается коммерческим оператором оптового рынка электроэнергии (АО «АТС»).

В течение 2021 - 2022 гг. одним из приоритетных направлений в области тарифного регулирования являлась деятельность по стабилизации уровня тарифной ставки на содержание объектов ЕНЭС с целью получения необходимых источников финансирования реализуемой в Обществе инвестиционной программы.

Управление финансово-экономической деятельностью Общества

В 2022 году осуществлялось поддержание сформированной системы бизнес-планирования в Обществе, целями которой являлись:

- обеспечение устойчивого функционирования и повышения эффективности Общества за счет постановки производственных, финансово-экономических, инвестиционных целей на планируемый период;
- повышение эффективности использования ресурсов и активов Общества, обоснованности принимаемых управленческих решений и усиление ответственности руководителей различного уровня за предоставленные в их распоряжение ресурсы и активы;
- укрепление финансовой дисциплины в Обществе.

Приоритетные направления производственно-инвестиционной деятельности

В течение 2022 года Обществом реализованы мероприятия по утверждению инвестиционной программы Общества в уполномоченных органах исполнительной власти.

Результатом проделанной работы, с непосредственной поддержкой Правительства Новосибирской области и Минэнерго России, является внесение изменений в действующее законодательство Российской Федерации (постановления Правительства Российской Федерации от 18.05.2022 №898, 29.09.2022 №1723), ликвидирующих правовой пробел, не позволяющий Обществу утвердить инвестиционную программу в органах исполнительной власти субъектов Российской Федерации.

Сформированная инвестиционная программа АО «Электромагистраль» на 2022 – 2024 годы, в сжатые сроки (3 месяца) была согласована государственными органами и организациями и утверждена приказом Министерства ЖКХ и энергетики Новосибирской области от 23.12.2022 №232.

Приказом Минэнерго России от 18.05.2022 № 432 для Общества был утвержден норматив потерь электрической энергии при ее передаче по электрическим сетям на 2023 год.

В связи с вступлением в силу с 01.01.2019 Федерального закона от 27.12.2018 № 522-ФЗ «О внесении изменений в отдельные законодательные акты Российской Федерации в связи с развитием систем учета электрической энергии (мощности) в Российской Федерации» проводится планомерная работа по реализации технических решений в части установки приборов учёта у потребителей, подключенных к сетям АО «Электромагистраль».



раздел 4

**ОСНОВНЫЕ
НАПРАВЛЕНИЯ
РАЗВИТИЯ
ОБЩЕСТВА**

РАЗДЕЛ 4. ОСНОВНЫЕ НАПРАВЛЕНИЯ РАЗВИТИЯ ОБЩЕСТВА

Одной из приоритетных задач деятельности АО «Электромагистраль» является максимальное содействие социально-экономическому развитию региона посредством развития электросетевого комплекса в соответствии с Проектом стратегии развития электросетевого комплекса Российской Федерации на период до 2035 года, направленного на обеспечение надежного, качественного и доступного энергоснабжения потребителей. Важной задачей технической политики АО «Электромагистраль» в средне- и долгосрочной перспективе является эффективное упреждающее распределение финансовых средств на эксплуатацию, а также на модернизацию основных фондов, находящихся в критическом и неудовлетворительном техническом состоянии. Источником информации для решения этих задач является внутренняя система контроля технического состояния оборудования АО «Электромагистраль».

На основании решения Совета директоров Общества (протокол от 15.02.2022 № 9) на рассмотрение Совета директоров АО «Электромагистраль» ежемесячно выносились отчеты о реализации стратегических проектов АО «Электромагистраль». Отчеты о реализации стратегических проектов АО «Электромагистраль» рассмотрены и приняты к сведению на заседаниях Совета директоров Общества от 29.04.2022 (протокол № 13), 16.05.2022 (протокол № 14), 15.06.2022 (протокол № 15), 20.07.2022 (протокол № 1), 15.08.2022 (протокол № 2), 14.09.2022 (протокол № 3), 14.10.2022 (протокол № 5), 15.11.2022 (протокол № 8), 15.12.2022 (протокол № 10).

С целью повышения эффективности системы управления производственными активами в Обществе решением Совета директоров Общества от 15.12.2022 (протокол от 15.12.2022 №10) одобрена стратегия технического развития АО «Электромагистраль» на 2023-2030 гг. (далее- Стратегия) Основным направлением Стратегии является внедрение в АО «Электромагистраль» системы технического обслуживания и ремонтов оборудования ПС и ЛЭП по техническому состоянию на основе результатов технического диагностирования. Стратегия разработана на период до 2030 года.

Инвестиционная программа

Инвестиционная программа АО «Электромагистраль» на 2022 – 2024 годы, утверждена решением Совета директоров Общества от 01.02.2022 (протокол от 01.02.2022 №8) для инициирования и утверждения ее в уполномоченных органах исполнительной власти. Итогом рассмотрения и согласования проекта инвестиционной программы АО «Электромагистраль» государственными органами и организациями, является утверждение инвестиционной программы АО «Электромагистраль» на 2022 – 2024 годы, приказом Министерства ЖКХ и энергетики Новосибирской области от 23.12.2022 №232.

Утвержденная инвестиционная программа Общества сформирована для достижения следующих целей:

- Развитие электрической сети/усиление существующей электрической сети, связанное с подключением новых потребителей;
- Замещение (обновление) электрической сети/повышение экономической эффективности (мероприятия, направленные на снижение эксплуатационных затрат) оказания услуг в сфере электроэнергетики;
 - Повышение надежности оказываемых услуг в сфере электроэнергетики;
 - Повышение качества оказываемых услуг в сфере электроэнергетики;
 - Выполнение требований законодательства Российской Федерации, предписаний органов исполнительной власти, регламентов рынков электрической энергии;
 - Обеспечение текущей деятельности в сфере электроэнергетики, в том числе развитие информационной инфраструктуры, хозяйственное обеспечение деятельности;

- Инвестиции, связанные с деятельностью, не относящейся к сфере электроэнергетики.

Основными проектами инвестиционной программы являются:

- Инвестиционные проекты, направленные на замену коммутационного оборудования (выключатели, разъединители) устройства РЗА с повышенным процентом износа и низким индексом технического состояния;

- Инвестиционные проекты, направленные на исполнение обязательств Общества в рамках заключенных договоров технологического присоединения (замена силовых трансформаторов, увеличение пропускной способности схем РУ 10 кВ ПС с заменой ЛРТ на ЛРТ большей мощности, замена существующих опор ЛЭП для создания возможности ТП новый ЦП 220 кВ, установка АОПО и УПАСК);

- Инвестиционные проекты, направленные на модернизацию и расширение системы сбора и передачи информации на ПС АО «Электромагистраль».

Сроки окончания реализации заявленных в инвестиционной программе инвестиционных проектов, запланированы в период 2023 – 2026 годы.

Оптимизация и отчуждение непрофильных активов

В 2022 году осуществлялась работа по оптимизации и отчуждению непрофильных активов АО «Электромагистраль».

В рамках выполнения поручения Совета директоров была проделана следующая работа:

- сформирован перечень непрофильных активов.
- проведена оценка рыночной стоимости непрофильных активов с составлением соответствующих отчетов;
- заключено два договора с агентствами недвижимости с целью поиска потенциальных покупателей, предложения о продаже размещались в базах данных риэлторских организаций;
- направлены коммерческие предложения арендаторам непрофильного имущества с предложениями о приобщении активов;
- размещена информация о реализации непрофильных активов на общедоступных информационных ресурсах;
- проводились встречи и переговоры с потенциальными покупателями.

В связи с переходом контрольного пакета акций в собственность Российской Федерации, с целью соблюдения директив Росимущества от 25.08.2017 № РБ-11/33503, решением Генерального директора Общества работа по реализации непрофильных активов была приостановлена до утверждения Программы отчуждения непрофильных активов.

Параллельно с работой по отчуждению непрофильного имущества Обществом ведется работа по минимизации убытков, связанных с содержанием непрофильного имущества, путем сдачи его в аренду. Доходы от аренды имущества в 2022 году составили 5 108 тыс. руб.

Ключевые показатели эффективности

Достижение приоритетных целей развития Общества оценивается применяемой в Обществе системой ключевых показателей эффективности (КПЭ).

Система ключевых показателей эффективности Общества установлена решением Совета директоров Общества от 15.03.2022, которым утверждены Методика расчета и оценки выполнения, целевые значения КПЭ Общества (протокол от 15.03.2022 № 10).

В соответствии с указанным решением Совета директоров Общества в 2022 году установлен следующий состав ключевых показателей эффективности:

№ п/п	Наименование КПЭ	Порядок расчета
1	ЕВИТДА, тыс. руб.	Целевое значение показателя рассчитывается по формуле: $ЕВИТДА = \text{Прибыль (убыток) до налогообложения} + \text{Проценты к уплате} - \text{Проценты к получению} + \text{Амортизация (амортизационные отчисления по материальным и нематериальным активам в составе себестоимости, коммерческих, управленческих расходов, прочих расходов)}$. Отношение фактического значения показателя к плановому, рассчитанному на основании утвержденного бизнес-плана.
2	Выполнение стратегических проектов Общества	Выполнение показателя оценивается по итогам выполнения четырех стратегических проектов в совокупности и наступления предусмотренных графиком результатов (К). Показатель фактического исполнения (К) определяется по формуле: $K = 0,5 * K1 + 0,5 * K2$, где: K1 – коэффициент, характеризующий степень организации мероприятий по 4 проектам, с коэффициентом 0,25 по каждому. Рассчитывается по формуле $K1 = K1.1. + K1.2. + K1.3. + K1.4.$ K2 – коэффициент, характеризующий получение результата по 4 проектам, с коэффициентом 0,25 по каждому. Рассчитывается по формуле $K2 = K2.1. + K2.2. + K2.3. + K2.4.$
3	Получение дополнительной нетарифной выручки (прочих доходов), тыс. руб.	Показатель определяется на основании отчета об исполнении целевого значения по показателю, сформированного исходя из фактических данных, отраженных в бухгалтерском учете на 31.12.2022 года. Отношение фактического значения показателя к плановому, рассчитанному на основании утвержденного бизнес-плана.

Целевые значения и достигнутые результаты по КПЭ в 2022 году

№ п/п	Состав показателей КПЭ	Доля (вес) показателя, %	Целевое значение на отчетный год	Факт. значение отчетного года	Оценка достижения за отчетный год (достигнут/не достигнут) // причины отклонения
1	ЕВИТДА, тыс. руб.	35	$\geq 100\%$	197%	достигнут
2	Выполнение стратегических проектов Общества	50	1	0,875 ¹	достигнут частично

¹ Снижение коэффициента выполнения показателя обусловлено тем, что не достигнут результат по одному из стратегических проектов: не приняты компенсирующие решения по возмещению фактически

№ п/п	Состав показателей КПЭ	Доля (вес) показателя, %	Целевое значение на отчетный год	Факт. значение отчетного года	Оценка достижения за отчетный год (достигнут/не достигнут) // причины отклонения
3	Получение дополнительной нетарифной выручки (прочих доходов), тыс. руб.	15	≥100%	151	достигнут
Итого		100			

Применяемая в Обществе система ключевых показателей эффективности взаимоувязана с размером переменной части вознаграждения менеджмента – для каждого из показателей установлен удельный вес в объеме выплачиваемых премий, годовое премирование производится при условии выполнения соответствующих КПЭ.

По итогам реализации стратегических проектов в 2022 году достигнуты следующие результаты:

1. В 2022 году приказом Министерства жилищно-коммунального хозяйства и энергетики Новосибирской области № 232 от 23.12.2022 утверждена инвестиционная программа АО «Электромагистраль» на период 2022-2024 годы по итогам утверждения нормативных правовых актов:

- Постановления Правительства Российской Федерации №898 от 18.05.2022;
- Постановления Правительства Российской Федерации №1723 от 29.09.2022.

2. Получено положительное заключение рабочей группы, созданной при Правительстве Новосибирской области по обоснованности фактически понесенных расходов на финансирование капитальных вложений за 2021 год.

3. Стратегия технического развития АО «Электромагистраль» на 2023-2030 годы одобрена решением Совета директоров Общества от 15.12.2022.

В 2023 году актуализированы внутренние документы Общества, регламентирующие формирование ключевых показателей эффективности, в соответствии с Методическими рекомендациями по формированию и применению ключевых показателей эффективности деятельности акционерных обществ, акции которых находятся в собственности Российской Федерации, и отдельных некоммерческих организаций в целях определения размера вознаграждения их руководящего состава, утвержденными распоряжением Правительства Российской Федерации от 28.12.2020 № 3579-р (в редакции распоряжения Правительства Российской Федерации 05.12.2022 № 3733-р, с учетом Постановления Правительства Российской Федерации от 16.11.2022 N 2072).

Для обеспечения выполнения КПЭ в 2023-2025 годах планируется разработка долгосрочной программы развития АО «Электромагистраль».

Информация о составе ключевых показателей эффективности, о целевых значениях и достигнутых результатах ключевых показателей эффективности за 2022 г. содержится в Приложении №3 к годовому отчету.

понесенных инвестиционных затрат АО "Электромагистраль" за 2019-2021 годы ввиду правовой неопределенности, связанной с отсутствием возможности утверждения инвестиционных программ для прочих владельцев ЕНЭС в соответствии с требованиями постановления Правительства Российской Федерации от 01.12.2009 № 977.



раздел 5

**ПОЛОЖЕНИЕ
ОБЩЕСТВА
В ОТРАСЛИ**

РАЗДЕЛ 5. ПОЛОЖЕНИЕ ОБЩЕСТВА В ОТРАСЛИ

5.1. Отрасль

Единая энергетическая система России (ЕЭС России) состоит из 71 региональной энергосистемы, которые, в свою очередь, образуют 7 объединенных энергетических систем: Востока, Сибири, Урала, Средней Волги, Юга, Центра и Северо-Запада. Все энергосистемы соединены межсистемными высоковольтными линиями электропередачи напряжением 220-500 кВ и выше и работают в синхронном режиме (параллельно).

На 31.12.2022 общая установленная мощность электростанций ЕЭС России составила **247 601,8** МВт.

Объединенная энергетическая система Сибири располагается на территории Сибирского Федерального округа и 12 субъектов Российской Федерации: республики Алтай, Бурятия, Тыва и Хакасия, Алтайский, Забайкальский и Красноярский края, Иркутская, Кемеровская, Новосибирская, Томская и Омская области.

В ее состав входят 10 региональных энергетических систем: Алтайская, Бурятская, Читинская, Иркутская, Красноярская, Новосибирская, Омская, Томская, Хакасская, Кузбасская. При этом Алтайская энергосистема объединяет Республику Алтай и Алтайский край, Красноярская — Красноярский край и Республика Тыва.

Режимом работы энергообъединения управляет филиал АО «СО ЕЭС» ОДУ Сибири. Оперативно-диспетчерское управление энергосистемами субъектов Российской Федерации, входящих в состав объединения, осуществляют 8 филиалов АО «СО ЕЭС» региональных диспетчерских управлений: Бурятское, Забайкальское, Иркутское, Красноярское, Новосибирское, Омское, Хакасское, Кемеровское.

Особенности электроэнергетики как отрасли обуславливаются спецификой ее основного продукта - электроэнергии, а также характером процессов ее производства и потребления.

Электроэнергия по своим свойствам подобна услуге: время производства совпадает со временем потребления. Однако это подобие не является неотъемлемым физическим свойством электроэнергии — ситуация изменится, если появятся эффективные технологии хранения электроэнергии в значительных масштабах. Пока это в основном аккумуляторы разных типов, а также гидроаккумулирующие станции.

Электроэнергетика должна быть готова к выработке, передаче и поставке электроэнергии в момент появления спроса, в том числе в пиковом объеме, располагая для этого необходимыми резервными мощностями и запасом топлива. Чем больше максимальное (хотя и кратковременное) значение спроса, тем больше должны быть мощности, чтобы обеспечить готовность к оказанию услуги.

Невозможность хранения электроэнергии в промышленных масштабах предопределяет технологическое единство всего процесса производства, передачи и потребления электроэнергии. Вероятно, это единственная отрасль в современной экономике, где непрерывность производства продукции должна сопровождаться таким же непрерывным ее потреблением. В силу этой особенности в электроэнергетике существуют жесткие технические требования к каждому этапу технологического цикла производства, передачи и потребления продукта, в том числе по частоте электрического тока и напряжению.

Большая часть производства электроэнергии в мире осуществляется на электрических станциях трех типов:

- на тепловых электростанциях (ТЭС), где тепловая энергия, образующаяся при сжигании органического топлива (уголь, газ, мазут, торф, сланцы и т. д.), используется для вращения турбин, приводящих в движение электрогенератор, преобразуясь, таким образом, в электроэнергию. Опыт

продемонстрировал эффективность одновременного производства тепла и электроэнергии на ТЭЦ, что привело к распространению в ряде стран централизованного теплоснабжения;

- на гидроэлектростанциях (ГЭС), где в электроэнергию преобразуется механическая энергия потока воды с помощью гидравлических турбин, вращающих электрогенераторы;
- на атомных электростанциях (АЭС), где в электроэнергию преобразуется тепловая энергия, полученная при цепной ядерной реакции радиоактивных элементов в реакторе.

Дата государственной регистрации АО «Электромагистраль» – 30.06.2011. На протяжении всего времени Общество выполняет в полном объеме свои функции, являясь субъектом единой энергосистемы. В целом электроэнергетический сектор в России по-прежнему сохраняет свое определяющее значение при решении важных стратегических задач развития страны. Темпы роста электроэнергетического сегмента одни из самых высоких в структуре промышленного производства российской экономики.

5.2. География

АО «Электромагистраль» осуществляет передачу электрической энергии по территории Новосибирской области.

Новосибирская область, образованная в сентябре 1937 года, расположена на юго-востоке Западно-Сибирской равнины. Площадь территории области 177,76 тыс. км². Протяжённость области с запада на восток — 642 км, с севера на юг — 444 км.

На севере Новосибирская область граничит с Томской областью, на юго-западе — с Казахстаном, на западе — с Омской областью, на юге — с Алтайским краем, на востоке — с Кемеровской областью.

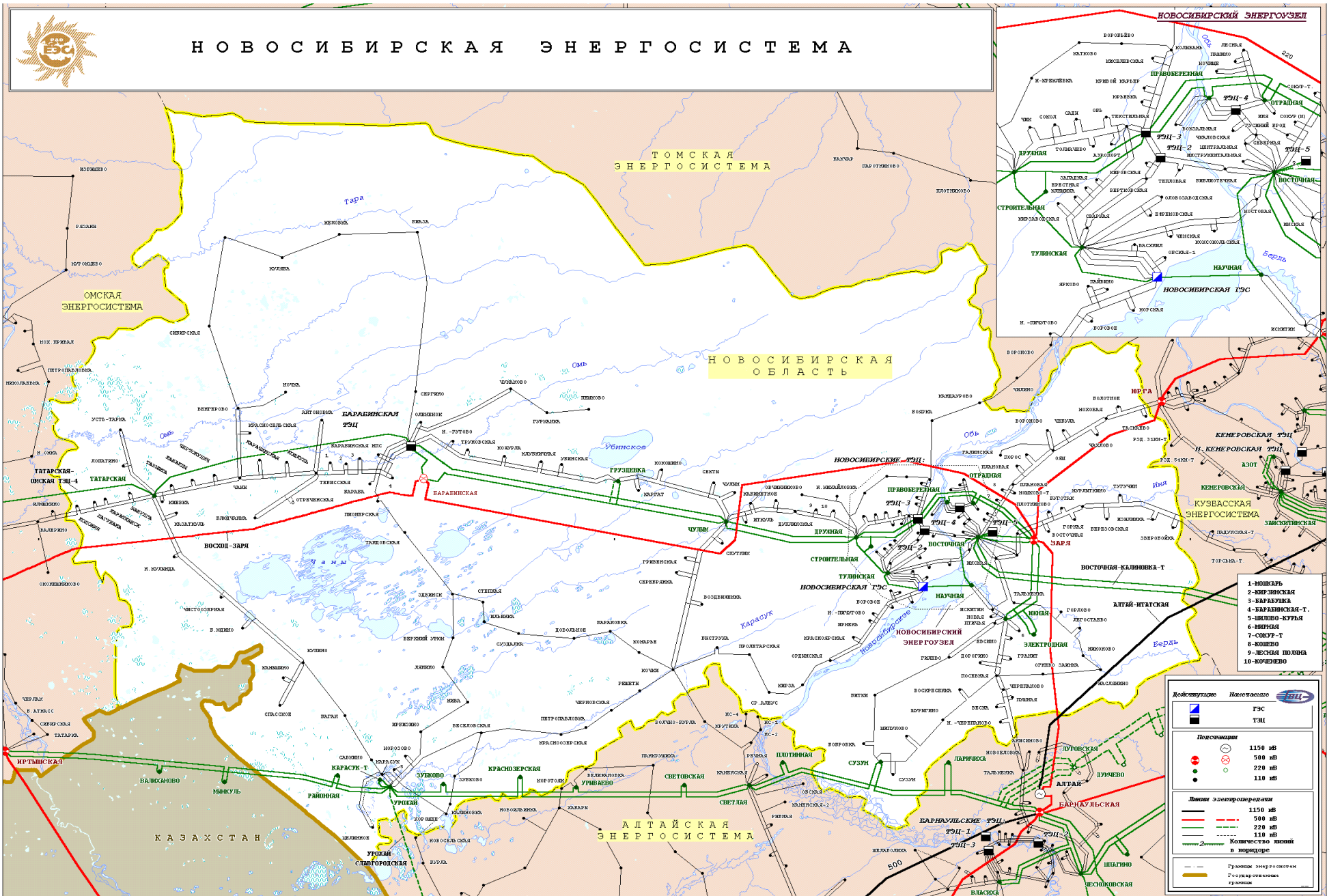
В Новосибирскую область входят 5 городских округов, 30 муниципальных районов и 455 поселений (26 городских и 429 сельских).

В состав электросетевого хозяйства Общества входят высоковольтные линии и подстанции, расположенные на территории г. Новосибирска и Новосибирской области.

Для оперативного реагирования в АО «Электромагистраль» созданы следующие линейные участки, расположенные:

- Восточный линейный участок – г. Новосибирск, Октябрьский район;
- Центральный линейный участок – г. Чулым;
- Западный линейный участок – г. Татарск;
- Карасукский линейный участок – г. Карасук.

Схема энергосистемы Новосибирской области представлена ниже.



- 1-НОВАКАРЬ
- 2-КИРЛИНСКАЯ
- 3-БАБАЕВСКАЯ
- 4-БАРАБАЙСКАЯ-Т.
- 5-ИЛЬИНО-КУРЬЯ
- 6-ИРБИЦА
- 7-СИГУР-Т
- 8-КОИВЕВО
- 9-ЛЕВШАЯ ПОВИНА
- 10-КОИВЕВО

Символ	Назначение
	ГЭС
	ТЭЦ
Полосы линии	
	1150 кВ
	500 кВ
	220 кВ
	110 кВ
Линии электропередачи	
	1150 кВ
	500 кВ
	220 кВ
	110 кВ
	Количество линий в водозорле
	Границы энергосистем
	Государственные границы

Основным видом деятельности Общества является оказание услуг по передаче электрической энергии по сетям ЕНЭС на территории Новосибирской области с использованием электрохозяйства, находящегося на балансе Общества.

Доля Общества оценивается в объеме сальдированного перетока электрической энергии из сетей АО «Электромагистраль» в сеть потребителей (сетевые компании и прочие потребители ЕНЭС) на территории Новосибирской области с учетом объема сальдированного перетока электрической энергии от сетей ПАО «Россети».

Доля Общества (объем сальдированного перетока электрической энергии из сетей АО «Электромагистраль») на соответствующем сегменте рынка в разрезе основного вида деятельности Общества и изменения данного показателя представлены на рисунках.

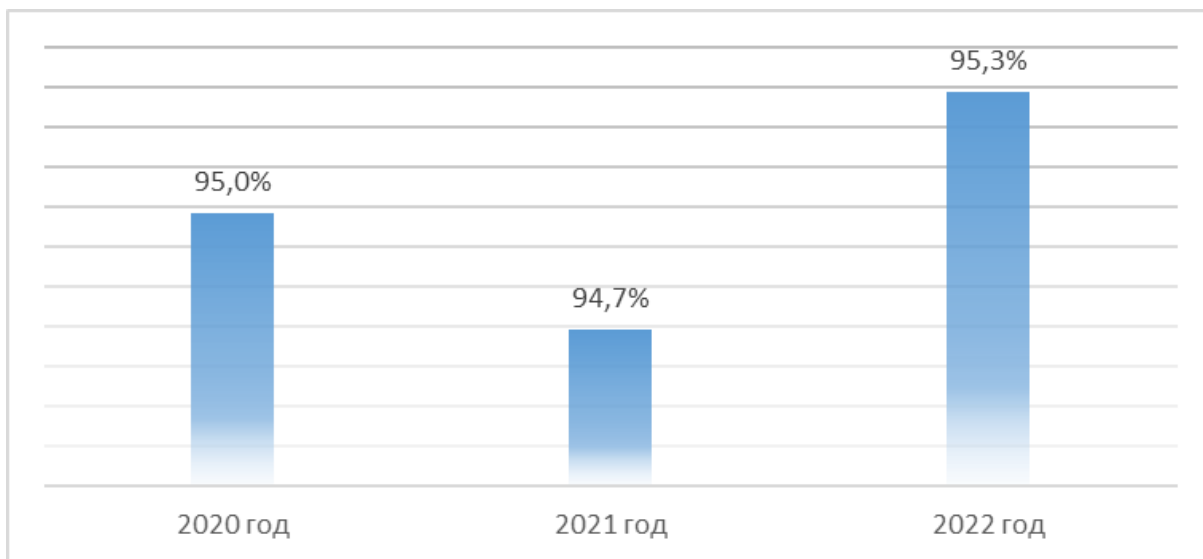


Рисунок 5.2.1. Доля Общества в разрезе основного вида деятельности Общества и изменение данного показателя за последние 3 года

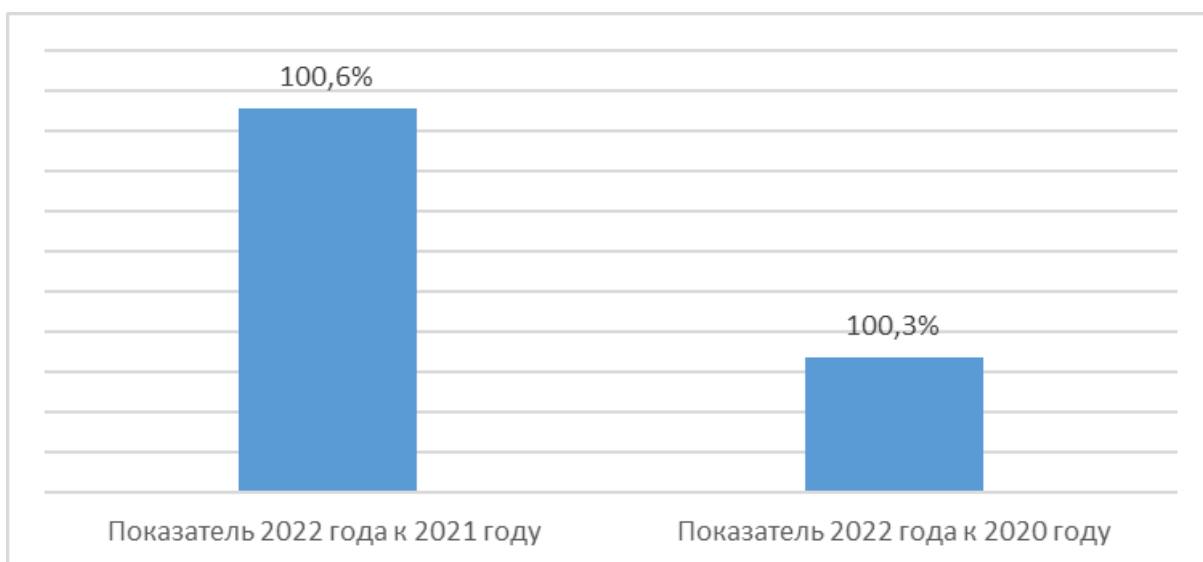


Рисунок 5.2.2. Изменение показателя доли Общества на соответствующем сегменте рынка в разрезе основного вида деятельности Общества за предыдущий год (в процентах) и за год, предшествующий предыдущему

5.3. Конкуренция

Объекты электросетевого хозяйства, находящиеся в собственности АО «Электромагистраль», приказом Минэнерго России от 28.09.2011 № 431 «Об отнесении объектов электросетевого хозяйства к единой национальной (общероссийской) электрической сети и включении в реестр объектов электросетевого хозяйства, входящих в единую национальную (общероссийскую) электрическую сеть» отнесены к объектам единой национальной (общероссийской) электрической сети и включены в реестр объектов электросетевого хозяйства, входящих в единую национальную (общероссийскую) электрическую сеть. В соответствии с Федеральным законом № 35-ФЗ от 12.03.2003 «Об электроэнергетике» оказание услуг по передаче электрической энергии с помощью данных объектов электросетевого хозяйства осуществляются организацией по управлению единой национальной (общероссийской) электрической сетью. В целях исполнения требований указанного Федерального закона между АО «Электромагистраль» и ПАО «Россети» заключен договор № ЭМ-2 от 30.09.2014 «О порядке использования объектов электросетевого хозяйства (с протоколом разногласий от 04.12.2014)».

5.4. Партнёры

Основным приобретателем услуг по передаче электрической энергии является территориально сетевая организация Новосибирской области АО «РЭС», как наиболее крупный контрагент. Объем переданной электрической энергии АО «РЭС» при использовании объектов АО «Электромагистраль» составляет 78,9% от общего объема отпуска электрической энергии в сети потребителей услуг в 2022 году. Кроме этого, при использовании объектов АО «Электромагистраль», услуги по передаче электрической энергии в 2022 году оказаны прямым потребителям ЕНЭС (13,5% объема переданной электрической энергии), а также смежным сетевым организациям, действующим на территории Новосибирской области (7,6% объема переданной электрической энергии).



раздел 6

ЭКОНОМИКА И ФИНАНСЫ

РАЗДЕЛ 6. ЭКОНОМИКА И ФИНАНСЫ

6.1. Основные положения учетной политики

6.1.1. Основа представления

Бухгалтерская отчетность Общества формируется исходя из действующих в Российской Федерации правил бухгалтерского учета и отчетности, в частности Федерального закона «О бухгалтерском учете» от 06.12.2011 № 402-ФЗ, Положения по ведению бухгалтерского учета и бухгалтерской отчетности в Российской Федерации, утвержденного приказом Министерства финансов Российской Федерации от 29.07.1998 № 34 н, и Положений по бухгалтерскому учету в Российской Федерации (ПБУ, ФСБУ), утвержденных Министерством финансов Российской Федерации.

Активы отражены в отчетности по фактическим затратам, за исключением активов, по которым в установленном порядке созданы резервы под снижение их стоимости.

6.1.2. Краткосрочные и долгосрочные активы и обязательства

В бухгалтерском балансе финансовые вложения, дебиторская и кредиторская задолженность, доходы будущих периодов и оценочные обязательства отнесены к краткосрочным, если срок их обращения (погашения) не превышает 12 месяцев после отчетной даты. Остальные активы и обязательства данных категорий представлены как долгосрочные.

6.1.3. Основные средства

Состав и оценка основных средств

В составе основных средств отражены здания, сооружения и передаточные устройства, машины и оборудования, транспортные средства, земельные участки и другие соответствующие объекты со сроком полезного использования более 12 месяцев.

При признании объектов ОС используется стоимостной лимит 100 тыс. руб. за единицу (без НДС), который установлен Обществом с учетом существенности информации об объектах, имеющих стоимость ниже данного лимита.

Приобретенные объекты, имеющие первоначальную стоимость менее установленного стоимостного лимита, учитываются в составе запасов до передачи объектов в эксплуатацию.

Линии электропередачи и прочие объекты электросетевого хозяйства, а также земельные участки независимо от стоимости отражаются в составе основных средств.

Объекты недвижимости, по которым закончены капитальные вложения, оформлены соответствующие первичные учетные документы по приемке-передаче в эксплуатацию, принимаются к бухгалтерскому учету в качестве основных средств.

При признании в бухгалтерском учете объект основных средств оценивается по первоначальной стоимости. Первоначальной стоимостью объекта основных средств считается общая сумма связанных с этим объектом капитальных вложений, осуществленных до признания объекта основных средств в бухгалтерском учете.

В бухгалтерском балансе основные средства показаны по первоначальной стоимости за минусом сумм амортизации, накопленной за время эксплуатации, и обесценения.

Все объекты основных средств после признания учитываются по первоначальной стоимости, переоценка не производится.

Амортизация основных средств

Амортизация по объектам основных средств начисляется линейным способом.

Амортизация основных средств производится по нормам, исчисленным исходя из сроков полезного использования, установленных Обществом с учетом ожидаемого периода эксплуатации с учетом производительности или мощности, нормативных, договорных и других ограничений эксплуатации, намерений руководства организации в отношении использования объекта; ожидаемого физического износа, с учетом режима

эксплуатации (количества смен), системы проведения ремонтов, естественных условий, влияния агрессивной среды и иных аналогичных факторов; ожидаемого морального устаревания в результате изменения или усовершенствования производственного процесса или в результате изменения рыночного спроса на продукцию и услуги, производимые при помощи основных средств; планов по замене основных средств, модернизации, реконструкции, технического перевооружения.

Начисление амортизации не приостанавливается (в том числе в случае временного прекращения использования основных средств), за исключением случая, когда ликвидационная стоимость объекта основных средств становится равной или превышает его балансовую стоимость. Если в последствии ликвидационная стоимость такого объекта основных средств становится меньше его балансовой стоимости, начисление амортизации по нему возобновляется.

Не подлежат амортизации земельные участки.

Обесценение основных средств

Общество проверяет основные средства на обесценение и учитывает изменение их балансовой стоимости вследствие обесценения в порядке, предусмотренном Международным стандартом финансовой отчетности (IAS) 36 «Обесценение активов».

При наличии признаков возможного обесценения актива Общество оценивает возмещаемую сумму отдельного актива. Если оценить возмещаемую сумму отдельного актива невозможно, Общество определяет возмещаемую сумму единицы, генерирующей денежные средства (далее – ЕГДС, генерирующая единица), к которой относится актив.

В целях проверки на обесценение Общество группирует основные средства в генерирующую единицу. Под генерирующей единицей понимается наименьшая идентифицируемая группа активов, которая генерирует денежные притоки, в значительной степени независимые от денежных притоков от других активов или групп активов.

Применительно к Обществу, выделяется одна генерирующая единица: передача электроэнергии и технологическое присоединение к электрическим сетям.

Убыток от обесценения признается в отношении генерирующей единицы только если возмещаемая сумма генерирующей единицы меньше ее балансовой стоимости. Возмещаемая сумма определена как наибольшая величина из ценности использования актива и справедливой стоимости актива за вычетом затрат на выбытие. Ценность использования актива рассчитана путем дисконтирования суммы будущих поступлений, связанных с экономическими выгодами от использования основных средств.

Убыток от обесценения относится на уменьшение балансовой стоимости единицы активов пропорционально балансовой стоимости каждого актива в генерирующей единице.

Убыток от обесценения объекта основных средств отражается в сумме превышения балансовой стоимости актива над его возмещаемой суммой.

Обесценение основных средств в сумме, не превышающей величину дооценки по соответствующим объектам основных средств, уменьшает сумму дооценки.

После признания убытка от обесценения амортизационные отчисления в отношении актива корректируются в будущих периодах для того, чтобы распределить пересмотренную балансовую стоимость актива, за вычетом его ликвидационной стоимости (при наличии таковой), на регулярной основе в течение оставшегося срока его полезного использования.

При повышении возмещаемой суммы основных средств производится корректировка их стоимости с учетом амортизации, накопленной на дату корректировки, до величины, не превышающей балансовую стоимость, которая была бы определена в случае, если бы объект основных средств не был обесценен.

Выбытие основных средств

Финансовый результат от выбытия основных средств (разница между доходом и расходом, возникшими в результате выбытия) отражен в отчете о финансовых результатах в составе прочих доходов или прочих расходов.

6.1.4 Незавершенные вложения во внеоборотные активы

Незавершенные вложения во внеоборотные активы включают объекты недвижимости, не законченные строительством и не принятые в эксплуатацию, оборудование, требующее монтажа, а также иные активы, подлежащие в будущем принятию в состав основных средств и нематериальных активов, включая материальные ценности, предназначенные для использования в процессе приобретения, создания, улучшения и (или) восстановления объектов основных средств.

Капитальные вложения в основные средства включают затраты Общества на их: приобретение; создание; улучшение и (или) восстановление (достройка, дооборудование, модернизация, реконструкция, замена частей, существенные затраты на ремонт, технические осмотры, техническое обслуживание с периодичностью проведения более 12 месяцев или более обычного операционного цикла, превышающего 12 месяцев).

Оборудование, не требующее монтажа, находящееся на складе и предназначенное для строящихся объектов, отражается в составе объектов незавершенных капитальных вложений.

При осуществлении капитальных вложений в основные средства на условиях отсрочки (рассрочки) платежа на период, превышающий 12 месяцев, в капитальные вложения включается сумма денежных средств, которая была бы уплачена Обществом при отсутствии указанной отсрочки (рассрочки).

При осуществлении капитальных вложений по договорам, предусматривающим исполнение обязательств (оплату) полностью или частично неденежными средствами, признается справедливая стоимость передаваемых имущества, имущественных прав, работ, услуг.

Справедливая стоимость определяется как цена, которая была бы получена при продаже актива или уплачена при передаче обязательства в ходе обычной сделки между участниками рынка на дату оценки.

При невозможности определения справедливой стоимости передаваемых имущества, имущественных прав, работ, услуг фактическими затратами считается справедливая стоимость приобретаемых имущества, имущественных прав, работ, услуг. При невозможности определения справедливой стоимости как передаваемых, так и приобретаемых имущества, имущественных прав, работ, услуг фактическими затратами считается балансовая стоимость передаваемых активов, фактические затраты, понесенные на выполнение работ, оказание услуг.

Общество проверяет капитальные вложения в основные средства на обесценение и учитывает изменение их балансовой стоимости вследствие обесценения в порядке, предусмотренном МСФО (IAS) 36 «Обесценение активов», а именно: капитальные вложения тестируются на предмет обесценения в тех случаях, когда имеют место какие-либо события или изменения обстоятельств, которые свидетельствуют о том, что их балансовая стоимость не может быть возмещена. Убыток от обесценения признается в размере превышения балансовой стоимости актива над его возмещаемой стоимостью.

Возмещаемая стоимость представляет собой справедливую стоимость актива за вычетом затрат на выбытие или ценность его использования, в зависимости от того, какая из этих сумм выше.

Для определения величины обесценения активы объединяются в наименьшие идентифицируемые группы активов, которые генерируют приток денежных средств, в значительной степени независимый от притока денежных средств от других активов или групп активов (единицы, генерирующие денежные потоки).

Обесценение капитальных вложений относится на прочие расходы.

Финансовый результат от продажи объектов незавершенных капитальных вложений (разница между доходом и расходом, возникшими в результате продажи) отражается в отчете о финансовых результатах в составе прочих доходов или прочих расходов.

В бухгалтерском балансе незавершенные вложения во внеоборотные активы отражены по строке 1150 «Основные средства».

Авансы, выданные на капитальные вложения, классифицируются как внеоборотные активы в составе строки 1190 «Прочие внеоборотные активы».

6.1.5 Отложенные налоговые активы и обязательства

Сформированные по счетам бухгалтерского учета отложенные налоговые активы и обязательства отражаются в бухгалтерском балансе развернуто.

6.1.6 Финансовые вложения

К финансовым вложениям относятся: ценные бумаги, вклады в уставные (складочные) капиталы других организаций, предоставленные другим организациям займы, депозитные вклады в кредитных организациях, дебиторская задолженность, приобретенная на основании уступки права требования.

Учет финансовых вложений осуществляется в разрезе долгосрочных и краткосрочных в зависимости от срока обращения (в течение 12 месяцев с момента поступления или свыше) и по видам финансовых вложений.

Финансовые вложения принимаются к бухгалтерскому учету по первоначальной стоимости. Первоначальная стоимость финансовых вложений, по которой они приняты к бухгалтерскому учету, может изменяться в случаях, установленных законодательством и в соответствии с ПБУ 19/02 «Учет финансовых вложений», утвержденным приказом Минфина РФ 10.12.2002 № 126н. В случае если подтверждается устойчивое существенное снижение стоимости финансовых вложений, Общество образует резерв под обесценение финансовых вложений, общая сумма которого относится на прочие расходы. В бухгалтерском балансе такие вложения отражаются за вычетом созданного резерва под обесценение финансовых вложений.

Доходы и расходы по финансовым вложениям отражаются в составе прочих доходов и расходов.

6.1.7 Запасы

К запасам относятся активы, потребляемые или продаваемые в рамках обычного операционного цикла Общества, либо используемые в течение периода не более 12 месяцев (сырье, материалы, незавершенное производство, готовая продукция, товары для перепродажи, и др.).

К запасам в том числе относятся объекты недвижимого имущества, приобретенные или созданные (находящиеся в процессе создания) для продажи в ходе обычной деятельности организации, и объекты интеллектуальной собственности, приобретенные или созданные (находящиеся в процессе создания) для продажи в ходе обычной деятельности, и не относятся материалы, запасные части, комплектующие изделия, предназначенные для использования в процессе приобретения, создания, улучшения и (или) восстановления объектов основных средств.

Запасы оценены по фактической себестоимости. Списание материальных ресурсов в производство и иное выбытие производится по средней себестоимости (взвешенной оценке) по каждому подотчетному лицу. Средняя фактическая себестоимость каждой позиции (номенклатурного номера) запасов определяется для списания в аналитическом учете как частное от деления общей стоимости по номенклатурному номеру на его количество, при расчете которой включается количество и стоимость материалов на начало месяца и все поступившие ресурсы за месяц (отчетный период).

Строительные материалы, запасные части, комплектующие изделия, предназначенные для создания внеоборотных активов в бухгалтерской отчетности, отражаются в составе внеоборотных активов.

Запасы, которые полностью или частично потеряли свои первоначальные качества, морально устарели, или рыночная стоимость которых снизилась, отражаются в бухгалтерском балансе по чистой стоимости продажи как разницы между фактической себестоимостью

запасов и их обесценением.

Величина созданного на сумму обесценения резерва относится на увеличение расходов Общества.

В строке 1210 бухгалтерского баланса «Запасы» отражены расходы будущих периодов краткосрочные.

6.1.8 Расходы будущих периодов

Расходы, произведенные в отчетном периоде, но относящиеся к следующим отчетным периодам, отражаются в бухгалтерском балансе в соответствии с условиями признания активов, установленными нормативными правовыми актами по бухгалтерскому учету, и подлежат отнесению на счета расходов равномерно в порядке, установленном для списания стоимости активов данного вида.

К расходам будущих периодов также относятся расходы, произведенные в отчетном периоде, но относящиеся к будущим отчетным периодам и когда прослеживается связь с будущим получением Обществом экономических выгод. Данные расходы списываются единовременно в момент признания Обществом выручки, связанной с данными понесенными расходами.

Расходы будущих периодов, относящиеся к периодам, начинающимся после окончания года, следующего за отчетным, показаны в бухгалтерском балансе как долгосрочные активы по строке 1190 «Прочие внеоборотные активы».

6.1.9 Задолженность покупателей и заказчиков

Задолженность покупателей и заказчиков определяется исходя из цен, установленных договорами между Обществом и покупателями (заказчиками) с учетом НДС.

Задолженность покупателей показана в бухгалтерском балансе за вычетом резерва по сомнительным долгам. Резерв по сомнительным долгам создается один раз в год по итогам проведения ежегодной инвентаризации перед составлением годовой отчетности. Величина резерва определяется отдельно по каждому сомнительному долгу в зависимости от финансового состояния (платежеспособности) должника и оценки вероятности погашения долга полностью или частично.

6.1.10 Уставный и резервный капитал

Уставный капитал отражен в сумме номинальной стоимости привилегированных акций типа А и обыкновенных акций. Величина уставного капитала соответствует величине, установленной в учредительных документах Общества.

Согласно требованиям Федерального закона № 208-ФЗ «Об акционерных обществах» от 26.12.1995 Общество создает резервный фонд в размере 5 % от уставного капитала путем ежегодных отчислений 5 % от чистой прибыли до достижения указанного размера.

6.1.11 Оценочные обязательства, условные обязательства и условные активы

Общество признает оценочное обязательство при одновременном соблюдении условий признания, установленных в ПБУ 8/2010 «Оценочные обязательства, условные обязательства и условные активы».

Общество признает следующие оценочные обязательства:

- оценочное обязательство на предстоящую оплату отпусков работникам;
- оценочное обязательство по судебным разбирательствам;
- оценочное обязательство по выплате премии по итогам работы за год руководителям Общества.

Общества.

Величина оценочного обязательства по предстоящей оплате отпусков работникам на конец отчетного года определена исходя из числа заработанных дней неиспользованного отпуска работника по состоянию на отчетную дату и средней заработной платы.

Оценочное обязательство по судебным разбирательствам признается в связи с участием

организации в судебных разбирательствах, если у Общества есть основания полагать, что судебное решение будет признано не в пользу Общества с оценкой вероятности неблагоприятного исхода дел 50% и более 50% и Общество может обоснованно оценить сумму возмещения.

Оценочное обязательство по выплате премии по итогам работы за год признается в размере, установленном соответствующими Положениями о годовом премии при условии высокой степени вероятности выполнения показателей, влияющих на размер премии.

6.1.12 Признание доходов

Доходы в зависимости от их характера, условий получения доходов и направлений деятельности Общества подразделяются на:

- доходы от обычных видов деятельности;
- прочие доходы.

Доходами от обычных видов деятельности, признаются следующие доходы:

- доходы от услуг по передаче электрической энергии;
- доходы от проведения работ по технологическому присоединению;
- доходы от прочих работ, услуг производственного характера, доходы от сдачи имущества в аренду.

Доход от услуг по передаче электрической энергии составляет размер платы по договору о порядке использования объектов электросетевого хозяйства, входящих в ЕНЭС, заключенному с организацией по управлению ЕНЭС в соответствии с Федеральным законом «Об электроэнергетике» № 35-ФЗ от 26.03.2003.

Доходы от обычных видов деятельности (выручка) признаются в бухгалтерском учете в соответствии с условиями, определенными пунктом 12 ПБУ 9/99 «Доходы организации».

Прочими доходами признаются поступления в соответствии с разделом III ПБУ 9/99 «Доходы организации».

Состав прочих доходов и расходов Общества приведен в разделе 5.13 «Прочие доходы и прочие расходы».

6.1.13 Учет расчетов по налогу на прибыль

Общество определяет величину текущего налога на прибыль на основе данных, сформированных в бухгалтерском учете в соответствии с пунктами 20 и 21 ПБУ 18/02 «Учет расчетов по налогу на прибыль организации».

В бухгалтерском учете постоянные и временные разницы отражаются обособленно на разных синтетических счетах, дифференцировано по видам активов и обязательств.

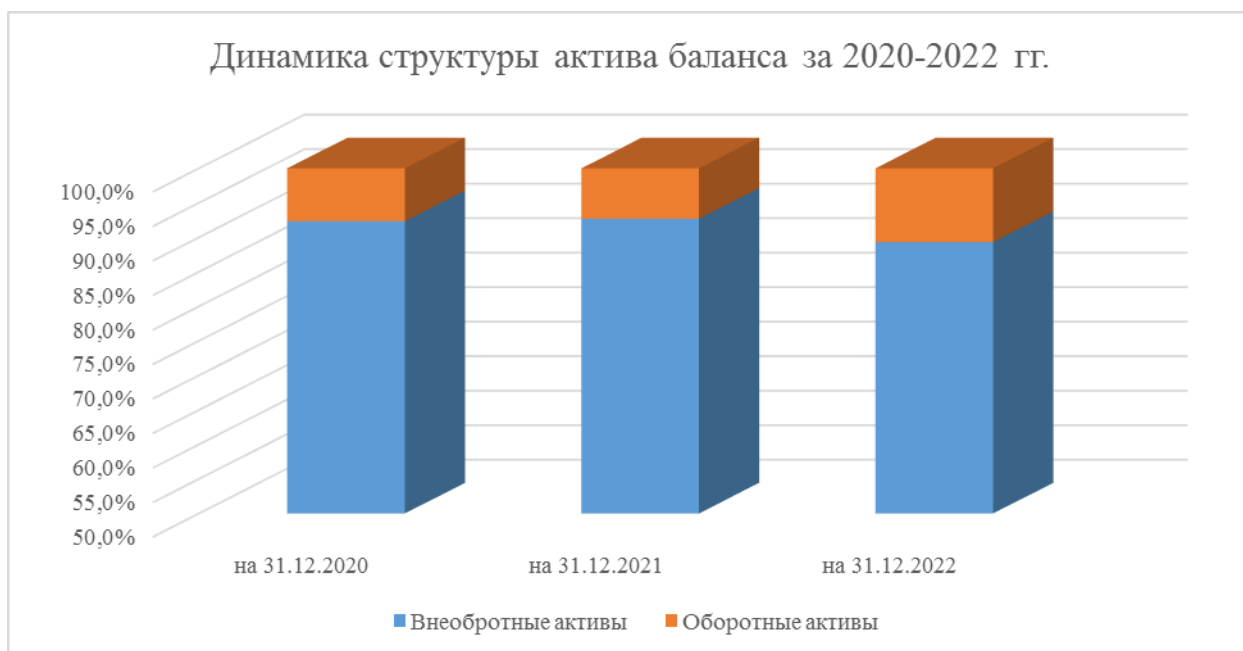
6.2. Анализ финансового состояния Общества

Структура и динамика показателей формы № 1 «Бухгалтерский баланс» представлена в таблицах 6.2.1 и 6.2.2.

Таблица 6.2.1
Тыс. руб.

АКТИВ	на 31.12.2020		на 31.12.2021		на 31.12.2022		2021/2020		2022/2021	
	тыс. руб.	доля, %	тыс. руб.	доля, %	тыс. руб.	доля, %	абс. откл.	откл., %	абс. откл.	откл., %
I. ВНЕОБОРОТНЫЕ АКТИВЫ										
Основные средства	7 745 604	91,4%	7 666 254	92,4%	7 136 623	89,1%	-79 350	-1,0%	-529 631	-6,9%
<i>в т. ч. незавершенное строительство</i>	506 864	6,0%	351 237	4,2%	288 117	3,6%	-155 627	-30,7%	-63 120	-18,0%
Отложенные налоговые активы	5 918	0,1%	13 934	0,2%	10 247	0,1%	8 016	135,5%	-3 687	-26,5%

АКТИВ	на 31.12.2020		на 31.12.2021		на 31.12.2022		2021/2020		2022/2021	
	тыс. руб.	доля, %	тыс. руб.	доля, %	тыс. руб.	доля, %	абс. откл.	откл., %	абс. откл.	откл., %
Прочие внеоборотные активы	74 541	0,9%	6 401	0,1%	7 809	0,1%	-68 140	-91,4%	1 408	22,0%
Итого по разделу I	7 826 063	92,3%	7 686 589	92,7%	7 154 679	89,3%	-139 474	-1,8%	-531 910	-6,9%
II. ОБОРОТНЫЕ АКТИВЫ										
Запасы	65 594	0,8%	70 763	0,9%	62 664	0,8%	5 169	7,9%	-8 099	-11,4%
НДС по приобретенным ценностям	12 115	0,1%	30	0,0%	74	0,0%	-12 085	-99,8%	44	146,7%
Дебиторская задолженность	98 872	1,2%	79 640	1,0%	96 026	1,2%	-19 232	-19,5%	16 386	20,6%
Финансовые вложения (за исключением денежных эквивалентов)	300 000	3,5%	417 500	5,0%	650 000	8,1%	117 500	39,2%	232 500	55,7%
Денежные средства	166 946	2,0%	37 840	0,5%	47 005	0,6%	-129 106	-77,3%	9 165	24,2%
Прочие оборотные активы	6 278	0,1%	26	0,0%	27	0,0%	-6 252	-99,6%	1	3,8%
Итого по разделу II	649 805	7,7%	605 799	7,3%	855 796	10,7%	-44 006	-6,8%	249 997	41,3%
БАЛАНС	8 475 868	100,0%	8 292 388	100,0%	8 010 475	100,0%	-183 480	-2,2%	-281 913	-3,4%



Балансовая стоимость активов Общества на 31.12.2022 составила 8 010 475 тыс. руб. и уменьшилась по сравнению с данными на 31.12.2021 на 281 913 тыс. руб.

Наибольший удельный вес (89,3%) в общей сумме активов Общества приходится на внеоборотные активы, что характерно для электросетевых компаний. Величина внеоборотных активов по состоянию на 31.12.2022 составила 7 154 679 тыс. руб., что на 531 910 тыс. руб. (6,9%) меньше, чем на 31.12.2021, главным образом, в связи с превышением начисленной амортизацией основных фондов Общества над инвестиционными вложениями, ввиду того, что инвестиционная программа для Общества утверждена впервые 23.12.2022.

В структуре внеоборотных активов наибольшую долю занимают основные средства (99,75%) – сложившаяся ситуация связана с тем, что Общество обладает значительным имущественным комплексом. Существенных изменений в структуре внеоборотных активов в динамике за истекшие периоды нет.

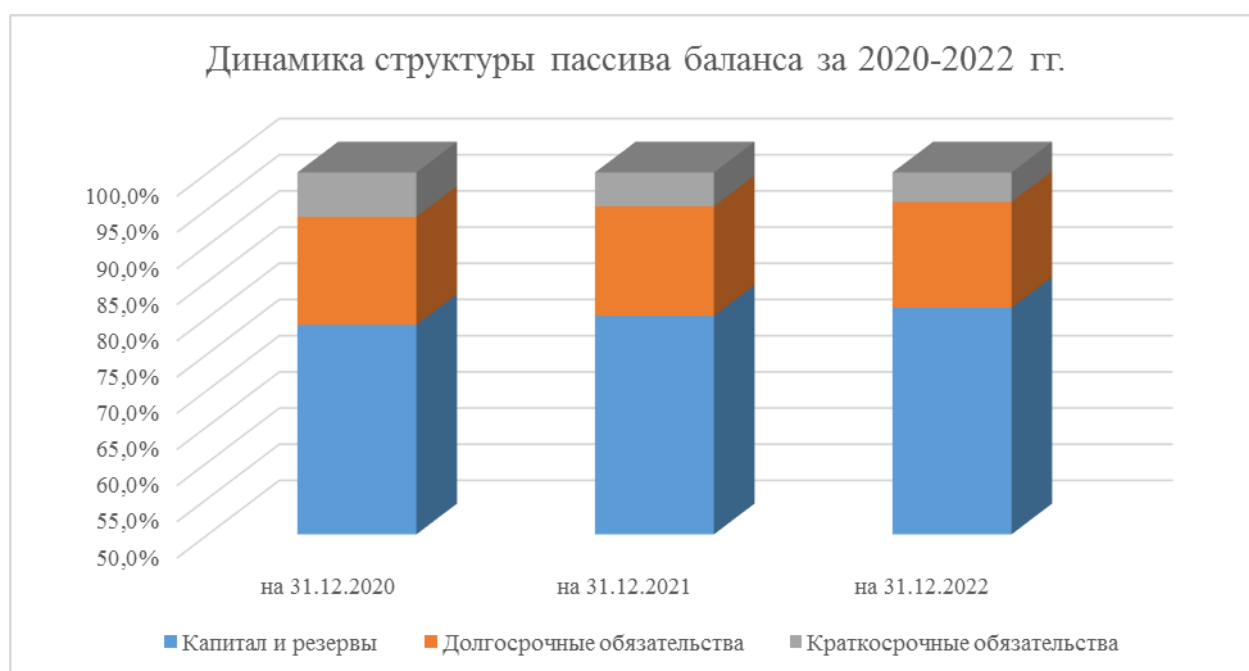


На оборотные (текущие) активы приходится 10,7% всех активов Общества. Общая стоимость оборотных активов по состоянию на 31.12.2022 составила 855 796 тыс. руб., что на 249 997 тыс. руб. (41,3%) больше, чем на 31.12.2021, что обусловлено, в большей степени приростом свободных денежных средств в Обществе, в том числе размещенных в составе займов выданных сторонним организациям. Наибольший удельный вес в структуре оборотных активов приходится на финансовые вложения, которые составляет 76,0% оборотных активов предприятия, дебиторская задолженность – 11,2%, запасы – 7,3%.



Таблица 6.2.2

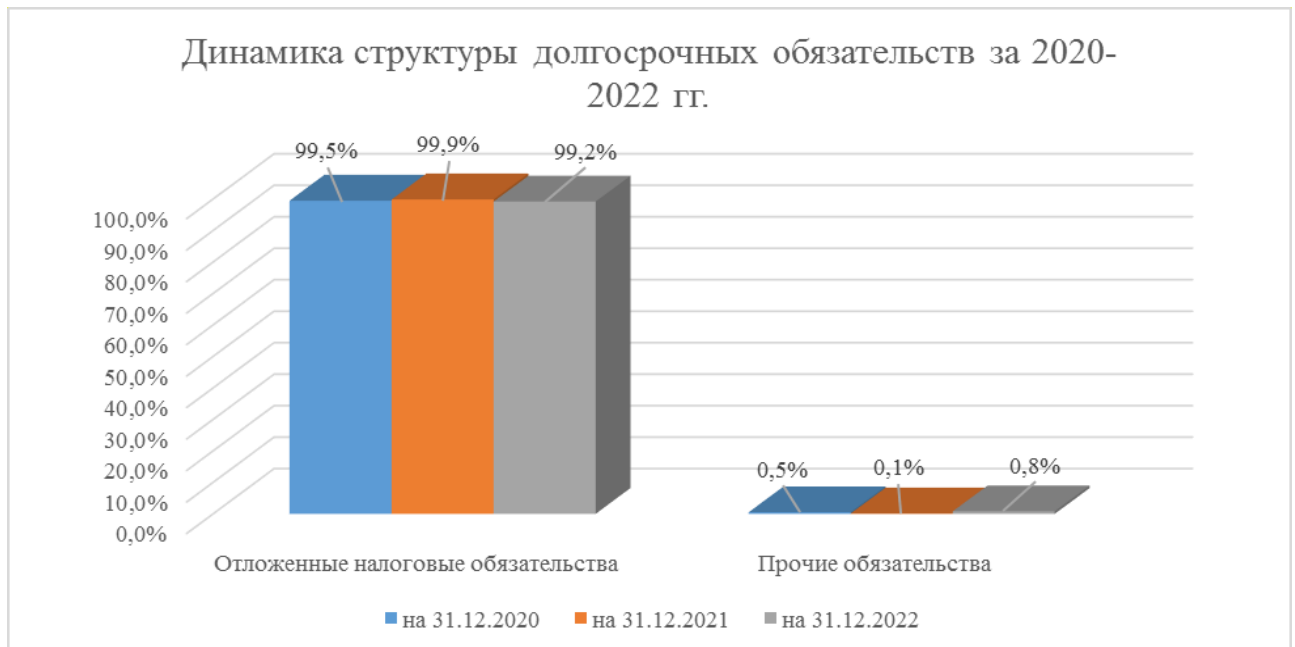
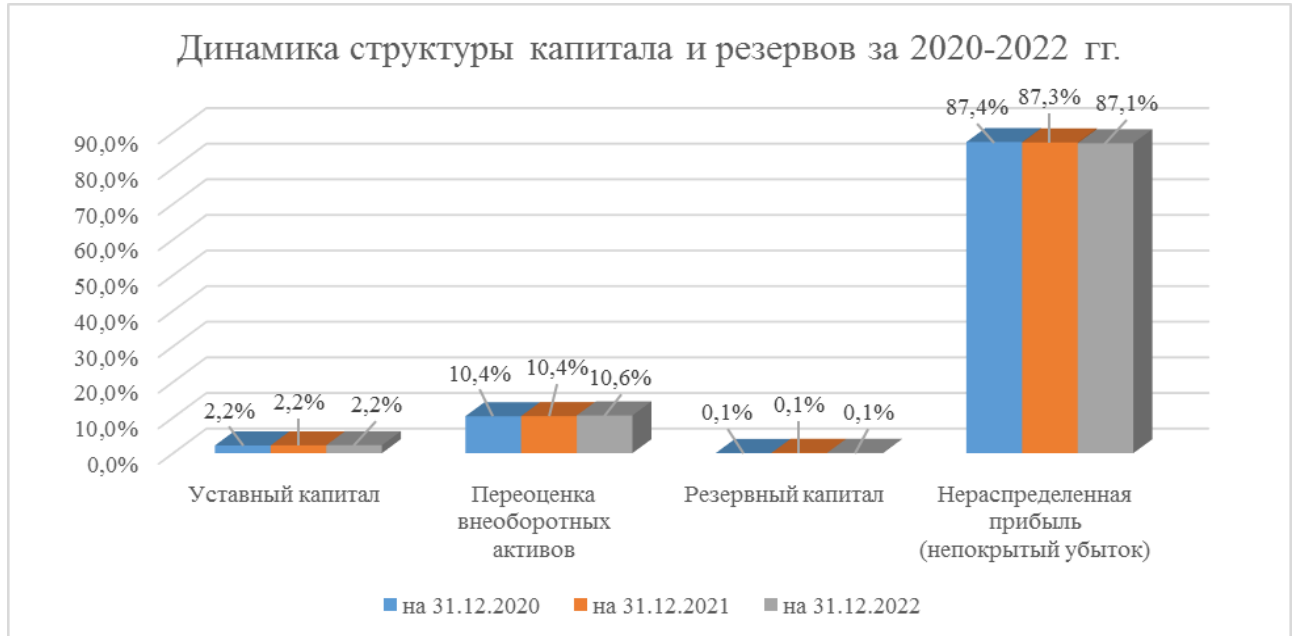
ПАССИВ	на 31.12.2020		на 31.12.2021		на 31.12.2022		2021/2020		2022/2021	
	тыс. руб.	доля, %	тыс. руб.	доля, %	тыс. руб.	доля, %	абс. откл.	откл., %	абс. откл.	откл., %
III. КАПИТАЛ И РЕЗЕРВЫ										
Уставный капитал	146 471	1,7%	146 471	1,8%	146 471	1,8%	0	0,0%	0	0,0%
Переоценка внеоборотных активов	694 712	8,2%	692 752	8,4%	689 515	8,6%	-1 960	-0,3%	-3 237	-0,5%
Резервный капитал	3 689	0,0%	7 324	0,1%	7 324	0,1%	3 635	98,5%	0	0,0%
Нераспределенная прибыль (непокрытый убыток)	5 847 091	69,0%	5 802 825	70,0%	5 669 662	70,8%	-44 266	-0,8%	-133 163	-2,3%
Итого по разделу III	6 691 963	79,0%	6 649 372	80,2%	6 512 972	81,3%	-42 591	-0,6%	-136 400	-2,1%
IV. ДОЛГОСРОЧНЫЕ ОБЯЗАТЕЛЬСТВА										
Отложенные налоговые обязательства	1 258 390	14,8%	1 254 257	15,1%	1 162 884	14,5%	-4 133	-0,3%	-91 373	-7,3%
Прочие обязательства	6 430	0,1%	1 523	0,0%	9 395	0,1%	-4 907	-76,3%	7 872	516,9%
Итого по разделу IV	1 264 820	14,9%	1 255 780	15,1%	1 172 279	14,6%	-9 040	-0,7%	-83 501	-6,6%
V. КРАТКОСРОЧНЫЕ ОБЯЗАТЕЛЬСТВА										
Кредиторская задолженность	428 504	5,1%	266 389	3,2%	228 263	2,8%	-162 115	-37,8%	-38 126	-14,3%
Доходы будущих периодов	80 438	0,9%	74 554	0,9%	68 704	0,9%	-5 884	-7,3%	-5 850	-7,8%
Оценочные обязательства	10 143	0,1%	46 293	0,6%	28 257	0,4%	36 150	356,4%	-18 036	-39,0%
Итого по разделу V	519 085	6,1%	387 236	4,7%	325 224	4,1%	-131 849	-25,4%	-62 012	-16,0%
БАЛАНС	8 475 868	100,0 %	8 292 388	100,0%	8 010 475	100,0%	-183 480	-2,2%	-281 913	-3,4%

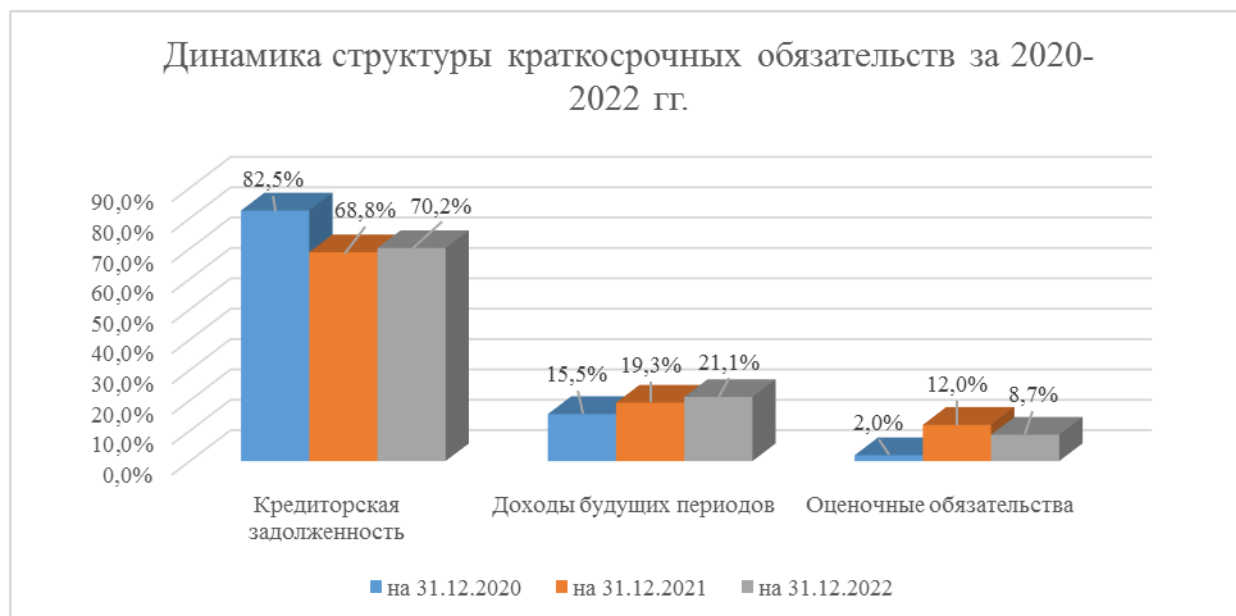


По состоянию на 31.12.2022 в структуре пассива 81,3% приходится на собственные и 18,7% – на привлеченные средства.

Общая сумма по разделу Капитал и резервы на 31.12.2022 составила 6 512 972 тыс. руб., это меньше на 136 400 тыс. руб. (2,1%) по сравнению с данными на 31.12.2021, что обусловлено убытком, полученным по итогам деятельности за 2022 год.

Общая сумма долгосрочных и краткосрочных обязательств на 31.12.2022 составила 1 497 503 тыс. руб. и уменьшилась по сравнению с данными на 31.12.2021 на 145 513 тыс. руб. (22,7%), главным образом, за счёт погашения отложенных налоговых обязательств на 91 373 тыс. руб. (7,3%).





Структура бухгалтерского баланса Общества на конец 2022 года характерна для предприятий со значительными имущественными комплексами.

6.3. Анализ динамики результатов деятельности Общества

Основные показатели Отчета о прибылях и убытках

Таблица 6.3.1
Тыс.руб.

Наименование показателя	2020	2021	2022	2021/2020		2022/2021	
				абс. откл.	откл., %	абс. откл.	откл., %
Доходы и расходы по обычным видам деятельности							
Выручка от продажи товаров, продукции, работ, услуг	1 664 381	1 134 535	1 412 217	-529 846	-31,8%	277 682	24,5%
Себестоимость проданных товаров, продукции, работ, услуг	1 504 483	1 477 713	1 553 070	-26 770	-1,8%	75 357	5,1%
Управленческие расходы	102 290	103 693	101 964	1 403	1,4%	-1 729	-1,7%
Прибыль (убыток) от продаж	57 608	-446 871	-242 817	-504 479	-875,7%	204 054	45,7%
Прочие доходы и расходы							
Проценты к получению	15 849	18 272	52 699	2 423	15,3%	34 427	188,4%
Прочие доходы	95 281	137 334	63 719	42 053	44,1%	-73 615	-53,6%
Прочие расходы	61 969	158 379	40 873	96 410	155,6%	-117 506	-74,2%
Прибыль (убыток) до налогообложения	106 769	-449 644	-167 272	-556 413	-521,1%	282 372	62,8%
Налог на прибыль	-21 762	89 922	30 897	111 684	513,2%	-59 025	-65,6%
в т.ч. текущий налог на прибыль	-136 623	0	-56 814	136 623	100,0%	-56 814	-
отложенный налог на прибыль	114 861	89 922	87 711	-24 939	-21,7%	-2 211	-2,5%
Прочее	-114	1 207	-25	1 321	1158,8%	-1 232	-102,1%
Чистая прибыль (убыток) отчетного периода	84 893	-358 515	-136 400	-443 408	-522,3%	222 115	62,0%
ЕБИТДА	834 661	163 511	445 025	-671 151	-80,4%	281 515	172,2%

Выручка от реализации в 2022 году представляет собой, главным образом, доходы от деятельности по передаче электрической энергии.

По результатам 2022 года выручка составила 1 412 217 тыс. руб., что на 277 682 тыс. руб. (24,5%) больше выручки 2021 года, в соответствии с принятыми тарифными решениями.

Структура себестоимости

Таблица 6.3.2
Тыс. руб.

Расходы по элементам	2020		2021		2022		2021/2020		2022/2021	
	Сумма	Доля, %	Сумма	Доля, %	Сумма	Доля, %	абс. откл.	откл., %	абс. откл.	откл., %
Покупные энергоресурсы	258 098	16,1%	311 400	19,7%	242 294	14,6%	53 302	20,7%	-69 106	-22,2%
Материалы	120 107	7,5%	105 521	6,7%	139 977	8,5%	-14 586	-12,1%	34 456	32,7%
Оплата труда, отчисления с ФОТ	250 426	15,6%	290 955	18,4%	311 829	18,8%	40 530	16,2%	20 874	7,2%
Услуги производственного характера	54 556	3,4%	73 558	4,7%	128 779	7,8%	19 002	34,8%	55 221	75,1%
Услуги сторонних организаций	37 048	2,3%	36 791	2,3%	36 124	2,2%	-256	-0,7%	-668	-1,8%
Аренда	11 793	0,7%	6 476	0,4%	6 126	0,4%	-5 317	-45,1%	-349	-5,4%
Страхование	5 595	0,3%	4 773	0,3%	7 156	0,4%	-822	-14,7%	2 383	49,9%
Амортизация	738 316	46,0%	627 766	39,7%	663 232	40,1%	-110 550	-15,0%	35 466	5,6%
Налоги и сборы	130 834	8,1%	124 165	7,9%	119 516	7,2%	-6 669	-5,1%	-4 649	-3,7%
ИТОГО	1 606 773	100,0%	1 581 406	100,0%	1 655 034	100,0%	-25 367	-1,6%	73 628	4,7%

Фактическая себестоимость реализованной продукции в 2022 году составила 1 655 034 тыс. руб., что выше показателя 2021 года на 73 628 тыс. руб. (4,7%).

Увеличение себестоимости вызвано потребностью в ресурсах, необходимых для обеспечения деятельности по передаче электрической энергии. Рост затрат произошел, главным образом:

- по услугам производственного характера на 55 221 тыс. руб. (75,1%) в связи с увеличением объемов ремонтной программы в 2022 году;
- по амортизации на 35 466 тыс. руб. (5,6%), что обусловлено вводами в эксплуатацию основных фондов;
- по материалам на 34 456 тыс. руб. (32,7%) для осуществления ремонта и эксплуатации основных фондов Общества, приобретения ГСМ, спецодежды и прочих материалов;
- по оплате труда и отчислениям с ФОТ на 20 874 тыс. руб. (7,2%) в связи с индексацией заработной платы сотрудников.

При этом сокращение затрат произошло преимущественно по покупным энергоресурсам на 69 106 тыс. руб. (-22,2%) в связи с уменьшением объема покупки электроэнергии с целью компенсации потерь. Динамика показателя 2022 года по отношению к прошлым периодам обусловлена тем, что в 2022 году характер перетоков электрической энергии имел существенное отличие от среднестатистических режимов. Снижение потерь произошло в результате значительного перераспределения нагрузки на основную сеть, ввиду снижения загрузки протяженных транзитных линий.

По итогам 2022 года получен убыток в размере 136 400 тыс. руб., что обусловлено наличием инвестиционных изъятий в структуре необходимой валовой выручки, рассчитанной при установлении тарифа для АО «Электромагистраль» на 2022 год. Вместе с тем, необходимо

отметить, что показатель EBITDA за 2022 год имеет положительное значение и составляет 445 025 тыс. руб.

6.4. Основные финансовые коэффициенты Общества

Таблица 6.4.1

Показатель	Ед. изм.	2020	2021	2022
Коэффициент быстрой ликвидности	коэф	1,1	1,4	2,4
Коэффициент текущей ликвидности	коэф	1,3	1,6	2,6
Оборачиваемость дебиторской задолженности (в днях)	1 день	42	40	23
Оборачиваемость кредиторской задолженности (в днях)	1 день	70	113	65
Оборачиваемость запасов (в днях)	1 день	8	13	11
Коэффициент автономии (финансовой независимости)	коэф	0,79	0,80	0,81
Рентабельность продаж	%	3,5%	-39,4%	-17,2%
Норма чистой прибыли	%	5,1%	-31,6%	-9,7%
Рентабельность собственного капитала	%	1,3%	-5,4%	-2,1%
EBITDA margin	%	50,1%	14,4%	31,5%

В 2022 году произошло увеличение коэффициентов ликвидности по сравнению с 2020-2021 годами за счет одновременного увеличения денежных потоков от операционной деятельности и уменьшения величины краткосрочных обязательств Общества в 2022 году. Это говорит о финансовой устойчивости Общества и обеспеченности его обязательств соответствующими по ликвидности активами.

Величина коэффициента автономии (и его увеличение) в 2022 году свидетельствует о высоком уровне финансовой независимости Общества.

Существует увеличение в 2022 году скорости оборачиваемости дебиторской задолженности, кредиторской задолженности и запасов, что вызвано увеличением выручки Общества, а также снижением среднегодовой величины дебиторской и кредиторской задолженности.

Отрицательные значения коэффициентов рентабельности продаж, нормы чистой прибыли и рентабельности собственного капитала обусловлены получением убытка в 2022 году.

6.5. Информация о распределении прибыли Общества, полученной в отчетном году

В соответствии с решениями, принятыми на годовом Общем собрании акционеров Общества (протокол от 30.06.2022 №12), утверждено следующее распределение прибыли (убытков) Общества по результатам 2021 финансового года:

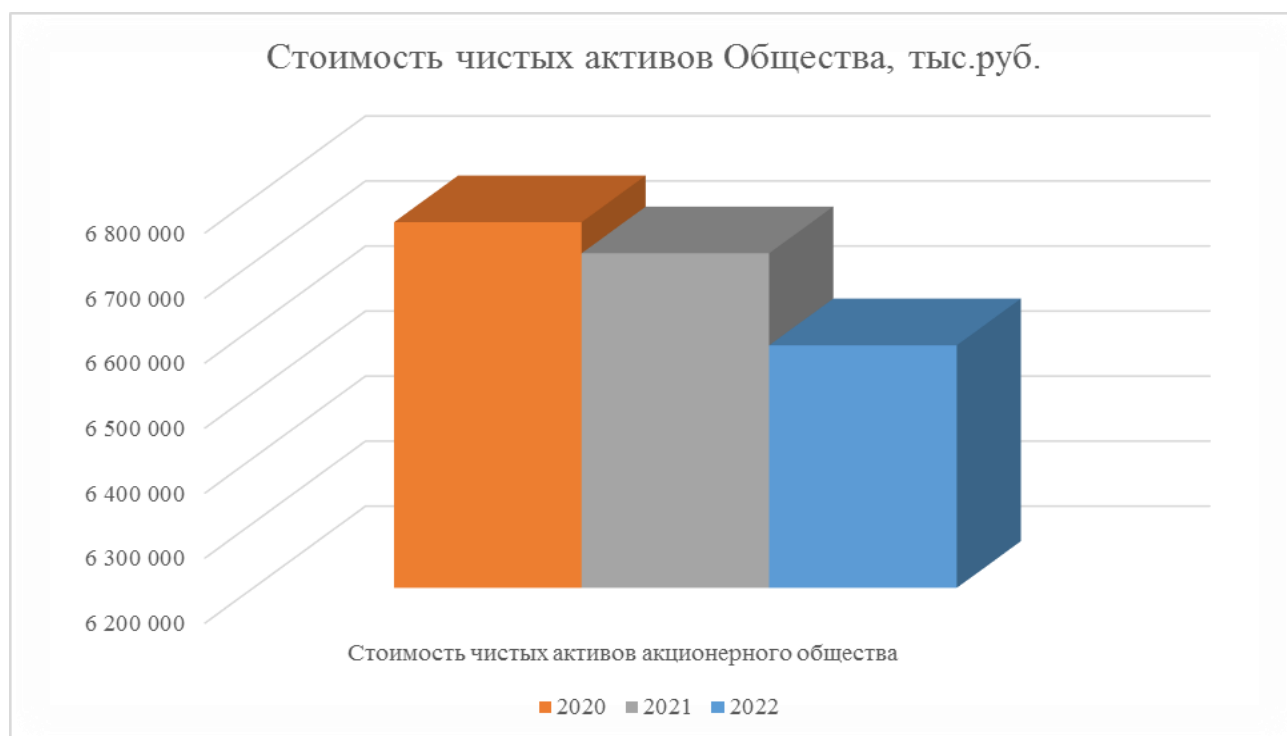
Прибыль (убыток) по результатам финансового года (руб.):	- 358 514 760,17
Распределить на:	
1. Резервный фонд	-

2. Инвестиции	-
3. Дивиденды, в том числе:	-
- по обыкновенным акциям	-
- по привилегированным акциям	-

6.6. Динамика изменения стоимости чистых активов Общества

Таблица 6.5.1
Тыс. руб.

Показатель	2020	2021	2022
Стоимость чистых активов акционерного общества	6 762 308	6 714 551	6 573 020
Уставный капитал	146 471	146 471	146 471



Стоимость чистых активов за 2022 год составила 6 573 020 тыс. руб., что на 6 426 549 тыс. руб. выше величины уставного капитала. Уменьшение величины чистых активов по сравнению с величиной чистых активов по состоянию на 31.12.2021 на 141 531 тыс. руб. обусловлено, главным образом, получением убытка в 2022 году.



раздел 7 ПРОИЗВОДСТВО

РАЗДЕЛ 7. ПРОИЗВОДСТВО

7.1. Краткая характеристика состояния и стоимости основных фондов

Территорией обслуживания АО «Электромагистраль» является Новосибирская область - 178,2 тыс. кв. км. Новосибирская область входит в состав Сибирского федерального округа. Административный центр Новосибирской области - город Новосибирск - является также административным центром Сибирского федерального округа. В состав Новосибирской области входят 5 городских округов, 30 муниципальных районов и 455 поселений (26 городских и 429 - сельских).

Объем обслуживания АО «Электромагистраль»

Таблица 7.1.1.

Год		2020	2021	2022
ВЛ-220 кВ	усл. ед.	2919,26	2 935,76	2935,76
	км.	1542	1 542	1 542
ВЛ-110 кВ	усл. ед.	5,24	5,24	5,24
	км.	2,89	2,89	2,89
ПС-220кВ	усл. ед.	6340	6207	6057
	Руст, МВА	2079	2079	2056
	шт.	9	9	9
ВСЕГО	усл. ед.	9297,5	9148	8998

Стоимость основных производственных фондов АО «Электромагистраль»

Таблица 7.1.2.

Ед. изм.: тыс. руб.

вид ОС	Стоимость ОС на 31.12.2022	
Здание	Балансовая	663 503
	Остаточная	503 494
	% износа согласно данным БУ	24%
Сооружение	Балансовая	294 846
	Остаточная	106 431
	% износа согласно данным БУ	64%
Передаточные устройства	Балансовая	10 581 193
	Остаточная	4 357 347
	% износа согласно данным БУ	59%

вид ОС	Стоимость ОС на 31.12.2022	
	Машины и оборудование	Балансовая
Остаточная		1 799 095
% износа согласно данным БУ		51%
Транспортные средства	Балансовая	59 066
	Остаточная	35 296
	% износа согласно данным БУ	40%
Инструмент (производственные и хозяйственные)	Балансовая	1 748
	Остаточная	702
	% износа согласно данным БУ	60%
Малоценные основные средства	Балансовая	-
	Остаточная	-
	% износа согласно данным БУ	-
Другие виды основных средств	Балансовая	183
	Остаточная	87
	% износа согласно данным БУ	52%
Земельные участки	Балансовая	46 054
	Остаточная	46 054
	% износа согласно данным БУ	0%
ИТОГО по основным средствам, находящимся в собственности АО "Электромагистраль"	Балансовая	15 326 946
	Остаточная	6 848 506
	% износа согласно данным БУ	55%
	Арендованные основные средства согласно счетам забалансового учета	Балансовая

Работа Общества по осуществлению технического и технологического надзора за производственной деятельностью, осуществление мероприятий по промышленной и пожарной безопасности, надежной и безаварийной работы оборудования, техники безопасности за 2022 г.

Организован постоянный и периодический контроль (осмотры, технические освидетельствования, диагностика, испытания) технического состояния электросетевых объектов (оборудования, зданий и сооружений), приказом по АО «Электромагистраль» определены лица, ответственные за их состояние и безопасную эксплуатацию. Ответственность, в соответствии с зоной закрепленных объектов, за состояние электрических сетей возложены на административно-технический персонал всех уровней подчинения. Оперативным и оперативно-ремонтным персоналом производится постоянный контроль технического состояния оборудования электросетевых объектов, ведется техническая документация, в которую заносятся выявленные при осмотрах дефекты и результаты по их устранению.

Таблица 7.1.3.

Тип оборудования (ПС, ВЛ)	Ед. изм.	Объем технического освидетельствования					
		2020		2021		2022	
		план	факт	план	факт	план	факт
ПС 220 кВ	шт.	6	6	1	1	4	4
ВЛ 110-220 кВ	шт.	19	19	23	23	12	12

7.2. Выполнение программы ремонтов

Выполнение программы ремонтов АО «Электромагистраль» за 2022 год.

В рамках ремонтной программы 2022 г. на объектах АО «Электромагистраль» как подрядным, так и хозяйственным способом были выполнены следующие работы:

- расчистка просек, замена грозотроса и замена изоляции на ВЛ 110- 220 кВ;
- ремонт электрооборудования подстанций 220 кВ;
- ремонт зданий и сооружений.

Мероприятия по повышению эффективности ремонтной программы, реализуемые в период 2022 г.

1. Организация мероприятий по формированию и исполнению ремонтной программы в целях оптимизации процессов приобретения ТМЦ, согласования графиков отключения оборудования и др.
2. Техническое освидетельствование и диагностика оборудования в целях своевременного планирования ремонтов и, как следствие, предупреждение аварийных ситуаций.
3. Реализация целевых программ, направленных на повышение надежности работы электросетевого оборудования.
4. Конкурсный отбор поставщиков ТМЦ и услуг по подрядному ремонту.
5. Контроль за выполнением работ подрядными организациями.

Фактическое выполнение ремонтных мероприятий по отношению к запланированным за 2022 г.

Таблица 7.2.1.

№ п./п	Наименование	ед. изм.	План 2021	Факт 2021	Выполнение %	План 2022	Факт 2022	Выполнение %
1	2	3	4	5	6	7	8	9
1	ВЛ-220 кВ, 110 кВ	км	498	498,4	100%	440	459	104%
2	ПС-220 кВ	шт.	9	9	100%	9	9	100%
3	Здания и сооружения	шт.	6	6	100%	8	14	175%

В целях повышения надежности электроснабжения реализованы в полном объеме целевые программы по капитальному ремонту оборудования:

Таблица 7.2.2.

№ п/п	Вид работ	Ед.изм.	Выполнение за 2021 год	Выполнение за 2022 год
1	Замена высоковольтных вводов 110-220 кВ	шт.	31	20
2	Замена грозотроса	км.	61	42

Приоритетные направления ремонтной деятельности за 2022 год.

С целью исключения технологических нарушений, обеспечения технического состояния электрических сетей на соответствие нормам ПУЭ, качества электрической энергии (ГОСТ 13109-97), в ремонтной деятельности выделены следующие направления:

- целевая программа по повышению надежности работы подстанционного оборудования, такая как замена высоковольтных вводов.
- целевые программы по повышению надежности работы ЛЭП, такие как расчистка и расширение просек, замена грозотроса, замена изоляции.
- ремонт зданий и сооружений, участвующих в технологическом процессе передачи электрической энергии (ремонт кровель, отмосток, замена окон, дверей).

Реализация вышеуказанных мероприятий также повышает показатели надежности работы электроустановок в паводковый, пожароопасный периоды, в период подготовки к прохождению осенне-зимнего периода.

7.3. Структура и объемы производства продукции (услуг). Оказание услуг по осуществлению технологического присоединения.

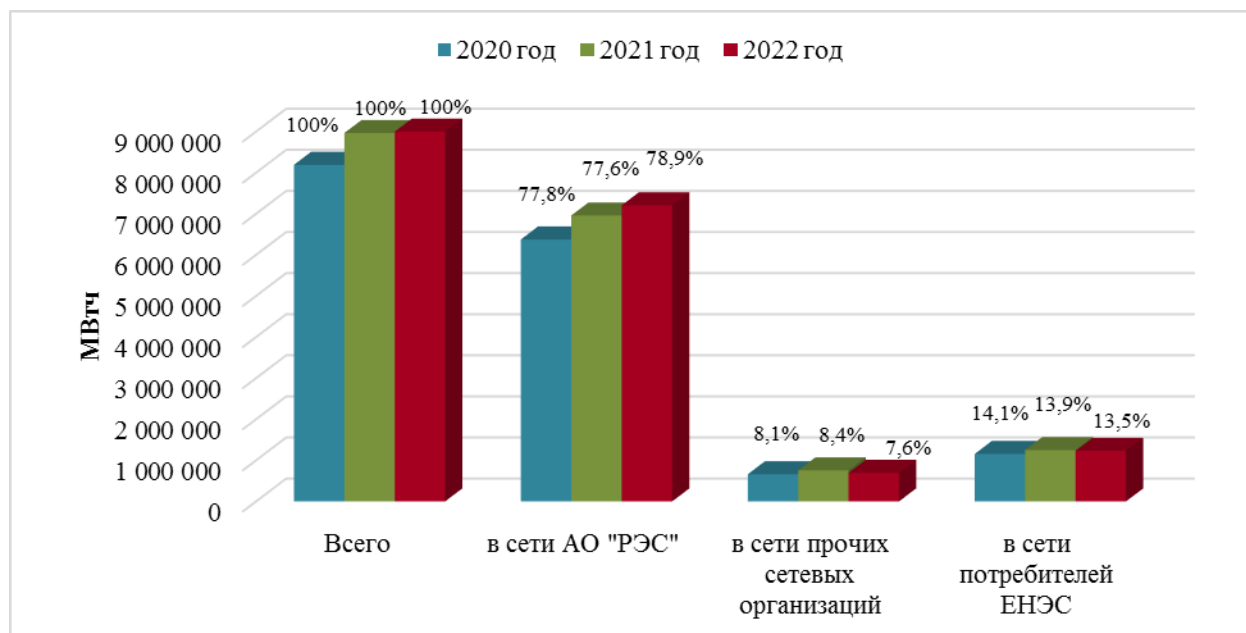
Таблица 7.3.1

Баланс электрической энергии	Ед.изм.	2020 год	2021 год	2022 год
Прием электроэнергии в сети АО «Электромagистраль»	МВтч	8 319 150	9 105 939	9 230 955
Отпуск электроэнергии из сетей АО «Электромagистраль», в т.ч.	МВтч	8 189 646	8 964 142	9 132 150
в сети ТСО	МВтч	6 374 773	6 957 697	7 204 626
в сети прочих сетевых организаций	МВтч	660 183	756 451	696 458
в сети потребителей ЕНЭС	МВтч	1 154 690	1 249 994	1 231 066
Потери электроэнергии в сетях АО «Электромagистраль»	МВтч	129 503	141 797	98 805
	% к отпуску	1,58%	1,58%	1,08%
нормативные потери электроэнергии	МВтч	182 629	144 323	144 288
	% к отпуску	2,23%	1,61%	1,58%

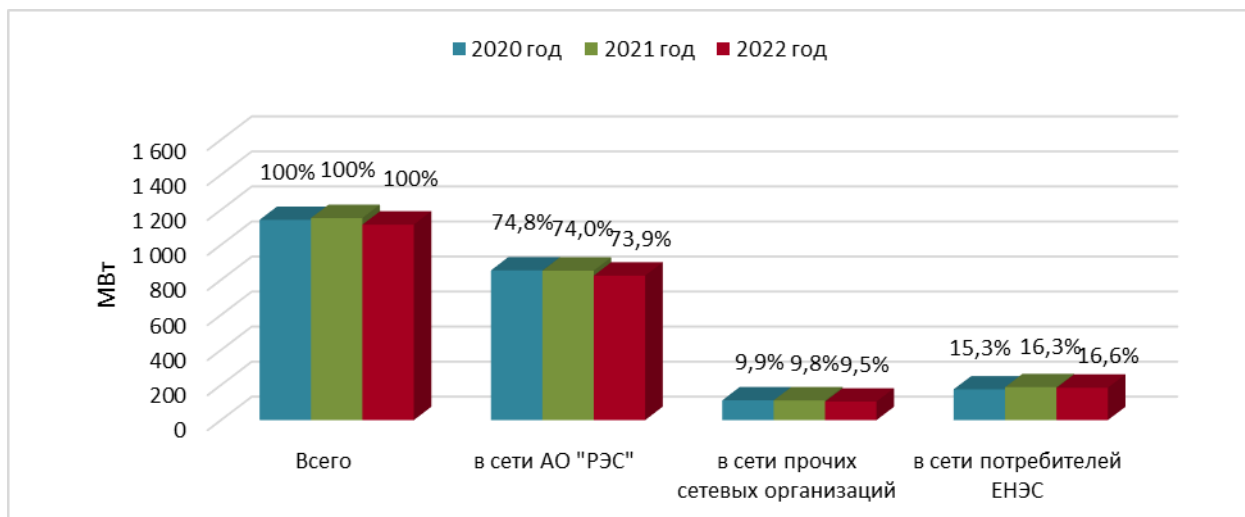
Таблица 7.3.2

Баланс мощности	МВт	2020 год	2021 год	2022 год
Объем переданной мощности потребителям услуг, в т.ч.		1 143	1 153	1 116
Заявленная мощность сетевых организаций, в т.ч.	МВт	967	966	931
ТСО	МВт	855	853	825
прочих сетевых организаций	МВт	113	112	106
Фактическая мощность потребителей ЕНЭС	МВт	175	188	185

Отпуск электрической энергии в сети потребителей услуг



Объем переданной мощности электрической энергии потребителям услуг



7.4. Выполнение плана реализации и контрактных обязательств

7.4.1. Выполнение Обществом плана по реализации услуг по передаче электрической энергии

При использовании объектов АО «Электромагистраль», услуги по передаче электрической энергии в 2020 году были оказаны следующим организациям: АО «РЭС», АО Новосибирскэнергосбыт», ФГУП «УЭВ», ООО «СИБЭЛС», ООО «ИЦ Сибирьэнергия», АО «Энерготранзит», ООО «Энергосети Сибири», ООО «НГСК», АО «УК ПЛП», ОАО «РЖД», ООО «Сервис-групп», ООО «Энергоресурс», АО «Энергопром-Новэз», ООО «ЭСО», МУП «НЭСКО», ООО «Транснефтьэнерго», ООО «ПС Электродная», ООО «Русэнергоресурс», АО «Мосэнергосбыт», ООО «Энергосбытовая компания «Горкунов», АО «Энергопром-Новэз».

Таблица 7.4.1.1

2020 год	Объем переданной мощности потребителям услуг, МВт	Нормативные технологические потери в сетях ЕНЭС, МВтч	Выручка, тыс. руб. без НДС
План	1 136,052	194 461	1 635 511
Факт	1 142,890	182 629	1 630 030
абс. откл.	6,838	-11 832	-5 481
% откл.	0,6%	-6,1%	-0,3%

По итогам 2020 года отклонение фактической выручки относительно планового значения составило - 5,48 млн руб. (- 0,3%):

- За счет изменения объема мощности: (+) 7,84 млн. руб. Отклонение от плановых величин обусловлено ростом фактической мощности потребителей ЕНЭС по отношению к планируемой величине;
- За счет изменения объема нормативных технологических потерь: (-) 20,16 млн руб., что обусловлено общим снижением отпуска из сетей АО «Электромагистраль» потребителям услуг;
- За счет изменения ставки тарифа на оплату нормативных технологических потерь: (+) 6,84 млн руб.

При использовании объектов АО «Электромагистраль», услуги по передаче электрической энергии в 2021 году были оказаны следующим организациям: АО «РЭС», АО Новосибирскэнергосбыт», ФГУП «УЭВ», ООО «СИБЭЛС», ООО «ИЦ Сибирьэнергия», АО «Энерготранзит», ООО «Энергосети Сибири», ООО «НГСК», АО «УК ПЛП», ОАО «РЖД», ООО «Энергоресурс», АО «Энергопром-Новэз», ООО «ЭСО», МУП «НЭСКО», ООО «Транснефтьэнерго», ООО «АРСТЕМ-ЭнергоТрейд», ООО ЭСК «Горкунов», АО «Мосэнергосбыт», ООО «Русэнергоресурс», ООО «ПС Электродная».

Таблица 7.4.1.2

2021 год	Объем переданной мощности потребителям услуг, МВт	Нормативные технологические потери в сетях ЕНЭС, МВтч	Выручка, тыс. руб. без НДС
План	1 141,991	135 911	1 061 101
Факт	1 153,465	144 323	1 117 783
абс. откл.	11,475	8 411	56 682
% откл.	1,0%	6,2%	5,3%

По итогам 2021 года отклонение фактической выручки относительно планового значения составило + 56,682 млн руб. (+ 5,3%):

- За счет изменения объема мощности: (+) 8,14 млн. руб. Отклонение от плановых величин обусловлено ростом фактической мощности потребителей ЕНЭС по отношению к планируемой величине;
- За счет изменения объема нормативных технологических потерь: (+) 15,52 млн руб., что обусловлено общим увеличением отпуска из сетей АО «Электромагистраль» потребителям услуг;
- За счет изменения ставки тарифа на оплату нормативных технологических потерь: (+) 33,02 млн руб.

При использовании объектов АО «Электромагистраль», услуги по передаче электрической энергии в 2022 году были оказаны следующим организациям: АО «РЭС», АО Новосибирскэнергосбыт», ФГУП «УЭВ», ООО «СИБЭЛС», ООО «ИЦ Сибирьэнергия», АО «Энерготранзит», ООО «Энергосети Сибири», ООО «НГСК», АО «УК ПЛП», ОАО «РЖД», ООО «Энергоресурс», АО «Энергопром-Новэз», ООО «ЭСО», МУП «НЭСКО», ООО «Транснефтьэнерго», ООО «АРСТЕМ-ЭнергоТрейд», ООО ЭСК «Горкунов», АО «Мосэнергосбыт», ООО «Русэнергоресурс», ООО «ПС Электродная», ООО ЭСК «Потенциал».

Таблица 7.4.1.2

2022 год	Объем переданной мощности потребителям услуг, МВт	Нормативные технологические потери в сетях ЕНЭС, МВтч	Выручка, тыс. руб. без НДС
План	1 109,034	135 208	1 322 204
Факт	1 115,591	144 288	1 387 582
абс. откл.	6,557	9 080	65 378
% откл.	0,6%	6,7%	4,9%

По итогам 2022 года отклонение фактической выручки относительно планового значения составило + 65,38 млн руб. (+ 4,9%):

- За счет изменения объема мощности: (+) 7,43 млн руб. Отклонение от плановых величин обусловлено ростом фактической мощности потребителей ЕНЭС по отношению к планируемой величине;
- За счет изменения объема нормативных технологических потерь: (+) 19,19 млн руб., что обусловлено общим увеличением отпуска из сетей АО «Электромагистраль» потребителям услуг;

- За счет изменения ставки тарифа на оплату нормативных технологических потерь: (+) 38,76 млн руб.

7.4.2. Выполнение Обществом мероприятий по реализации технологического присоединения

В связи с переходом права владения объектами электросетевого хозяйства и утверждением приказа ФАС России № 1914/18 от 28.12.2018 АО «Электромагистраль» в 2019 году приступила к деятельности по технологическому присоединению.

Фактическая мощность по заключенным договорам на технологическое присоединение в 2020 году составила 10 МВт, в том числе:

- заключены Соглашения о замене стороны по ранее заключенным АО «РЭС» договорам об осуществлении технологического присоединения к электрическим сетям на суммарную величину максимальной мощности в размере 8 МВт.
- отработано 100 заявок, поступивших от Заявителей, в том числе заключено 7 новых договоров об осуществлении технологического присоединения к электрическим сетям на суммарную величину максимальной мощности в размере 2 МВт (суммарной платой 5 218, 68 тыс. руб. с НДС).

Фактическая мощность по заключенным договорам на технологическое присоединение в 2021 году составила 40 МВт, в том числе:

- заключено Соглашение о замене стороны по ранее заключенному АО «РЭС» договору об осуществлении технологического присоединения к электрическим сетям на величину максимальной мощности в размере 0,3 МВт.
- отработано 88 заявок, поступивших от Заявителей, в том числе заключено 5 новых договоров об осуществлении технологического присоединения к электрическим сетям на суммарную величину максимальной мощности в размере 39,7 МВт (суммарной платой 4 347, 65 тыс. руб. с НДС).

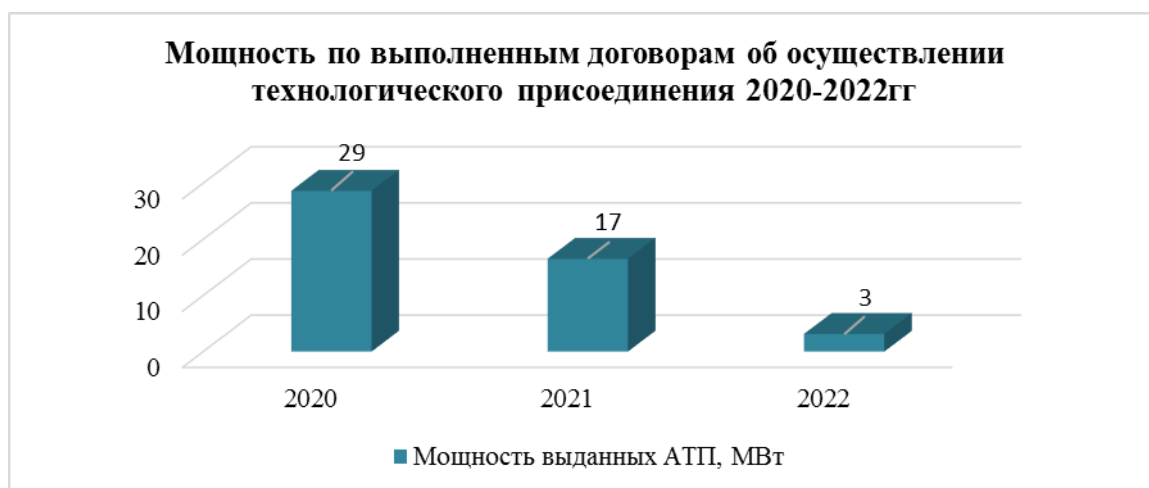
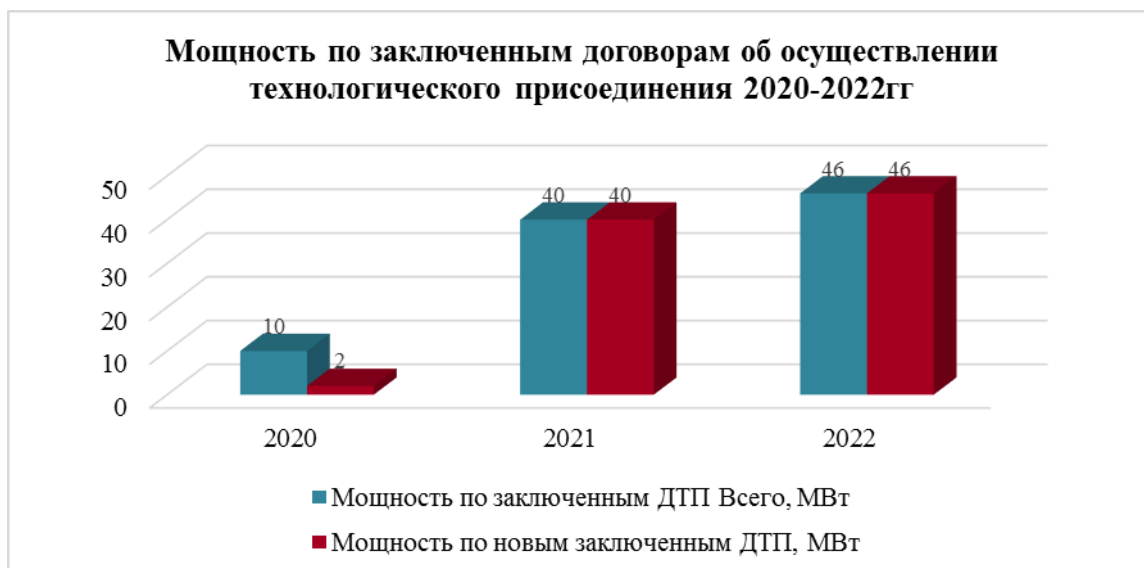
Фактическая мощность по заключенным договорам на технологическое присоединение в 2022 году составила 46 МВт, в том числе:

- соглашения о замене стороны по ранее заключенному АО «РЭС» договору об осуществлении технологического присоединения к электрическим сетям отсутствуют.
- отработано 192 заявок, поступивших от Заявителей, в том числе заключено 8 новых договоров об осуществлении технологического присоединения к электрическим сетям на суммарную величину максимальной мощности в размере 46 МВт (суммарной платой 8 895,28 тыс. руб. с НДС).

Итоги производственной программы АО «Электромагистраль» за 2020-2022 года

Таблица 7.5.2.1

№ п.п.	Показатели	Единицы измерения	Факт 2020	Факт 2021	Факт 2022
1	Мощность по заключенным договорам на технологическое присоединение	МВт	10	40	46
2	Мощность по выполненным договорам на технологическое присоединение	МВт	29	17	3



Информация о наличии свободной для технологического присоединения потребителей трансформаторной мощности по центрам питания АО «Электромагистраль», по состоянию на 31.12.2022.

Таблица 7.5.2.2

№ п/п	Наименование ЦП	Класс напряжения, кВ	Количество и мощность существующих трансформаторов, МВА	Объем свободной мощности на 01.01.2023 г., МВт
1	Восточная	220/110/10	2АТх200	0,00
2	Дружная	220/110/10	2АТх63	2,85
3	Правобережная	220/110/10	2АТх125	0,00
4	Строительная 6 кВ	220/10/6	2х40	5,82
	Строительная 10 кВ			0,00
5	Татарская	220/110/10	2х125, 2х40	6,30
6	Тулинская (ЗРУ-10 кВ №1)	220/110/10	1АТх125, 1х63	0,00
7	Тулинская (ЗРУ-10 кВ №2)	220/110/10	2х31,5	6,36
8	Чулымская	220/110/6	2АТх125	15,47
9	Южная	220/110/10	2АТх125, 1х16	2,01
10	Урожай	220/110/10	2х63	34,97



раздел 8 СОЦИАЛЬНАЯ
ОТВЕТСТВЕННОСТЬ
И ОХРАНА
ОКРУЖАЮЩЕЙ
СРЕДЫ

РАЗДЕЛ 8. СОЦИАЛЬНАЯ ОТВЕТСТВЕННОСТЬ И ОХРАНА ОКРУЖАЮЩЕЙ СРЕДЫ

8.1. Персонал

8.1.1. Основные принципы кадровой политики Общества

Основными принципами кадровой политики Общества в отчетном периоде являлись сохранение высококвалифицированного, мотивированного и работоспособного персонала; обеспечение эффективности деятельности персонала; рост производительности труда, направленной на достижение оперативных и стратегических целей Общества при оптимальных затратах; своевременное обеспечение потребностей Общества в персонале требуемой квалификации; формирование коллектива работников, объединенных общими ценностями и стратегическими целями; развитие внутренних коммуникаций и эффективного обмена информацией, обеспечивающего активное и открытое общение между звеньями персонала всех уровней.

8.1.2. Задачи отчетного года по развитию персонала и проведенные мероприятия

Приоритетной задачей в рамках развития персонала Общества традиционно является обучение и удержание высококвалифицированного персонала.

В 2022 году для развития персонала были определены следующие основные направления деятельности:

- 1) обязательное обучение (обучение персонала в соответствии с требованиями промышленной безопасности и охраны труда);
- 2) обучение в соответствии с бизнес-потребностями Общества (развитие профессиональных знаний и навыков персонала по направлениям: новые технологии, участие в профильных конференциях, семинарах по изменениям в законодательстве и нормативной базе).

Основным центром подготовки персонала производственных подразделений на протяжении 2022 года являлся: ЧОУ ДПО «Энергоцентр».

В различных видах обучения приняли участие 178 человек, в том числе по программам:

- 1) обязательное обучение – 160 человек,
- 2) обучение по бизнес-потребностям и повышение квалификации руководителей и специалистов – 21 человек.

В том числе, персонал прошёл подготовку: по пожарной безопасности – 13 чел., допущенных к обращению с отходами I – IV класса опасности – 14 чел. Обучены по электротехническому направлению – 4 чел., по грузоподъемному направлению – 5 чел., по направлению подготовка по Правилам по охране труда при работе на высоте – 30 чел., по транспортному направлению – 48 чел., по направлению инструктор массового обучения приемам оказания первой помощи – 2 чел., обучения по охране труда – 26 чел., для работ в программных комплексах: – 8 чел.

Получили профессию стропальщик – 6 человек, вальщик леса – 14 человек, рабочий люльки подъемника (вышки) – 8 человек.

Фактические затраты на обучение в 2022 году составили 1 390 тыс. руб.

8.1.3. Структура работников по категориям

Среднесписочная численность персонала за 2022 год составила 245 чел.

Структура работников по категориям, выделенным по роли в производственном процессе и по категориям персонала в соответствии с ЕТКС, представлена в соответствующем иллюстративно-графическом материале (Таблица 1, Таблица 2, Рисунок 1).

В процессе формирования штата работников учитывается один из основополагающих факторов, преемственность поколений. В Обществе разумно сочетаются многолетние знания опытных работников в области электроэнергетики с инновационными подходами молодого поколения.

Таблица 1 – Среднесписочная численность в разрезе ППП, НП, АУП, ПП, РОП и вспомогательного персонала

Категории персонала	Среднесписочная численность	
	%	человек
Непромышленный персонал	0	0
Промышленно-производственный персонал	100	245
в том числе:		
Административно-управленческий персонал	16	38
Производственный персонал	84	207
в том числе:		
Работники основного производства	79	194
Работники вспомогательного производства*	5	13

* Под вспомогательным персоналом понимаются работники участка хозяйственного обеспечения.

Таблица 2 – Среднесписочная численность в разрезе категорий персонала

Категория персонала	2022 г.	
	Среднесписочная численность, чел.	%
Руководители	61	25
Специалисты и служащие	68	28
Рабочие	116	47
Всего промышленно-производственного персонала по Обществу	245	

Структура персонала по категориям

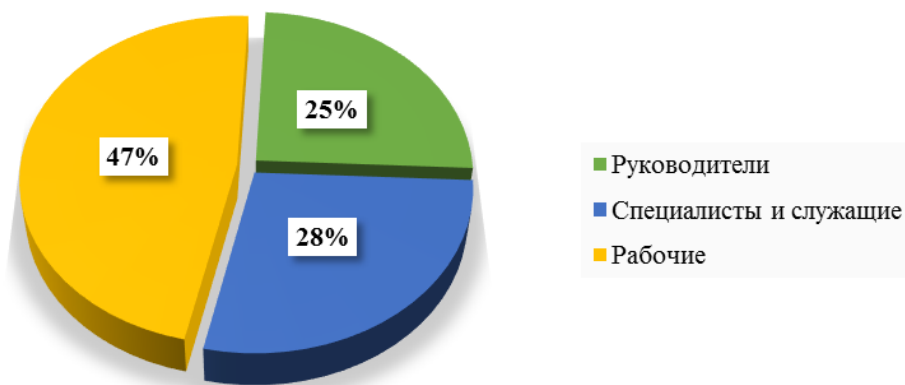


Рисунок 1 – Структура персонала АО «Электромагистраль» по категориям

В 2022 году структура персонала АО «Электромагистраль» по роли в производственном процессе изменилась не значительно по сравнению с рядом предыдущих лет. В 2022 году проведена оптимизация организационной структуры и перераспределение штатных единиц из административно-управленческого персонала в производственный блок (Таблица 3).

Производительность труда не является показателем, характеризующим эффективность работы персонала электросетевого предприятия, и не планируется.

8.1.4. Текучесть кадров

Текучесть кадров в 2022 году составила 11,4 %. При расчете текущести кадров учитываются работники, уволившиеся по собственному желанию, по отношению к показателю среднесписочной численности (Рисунок 2).

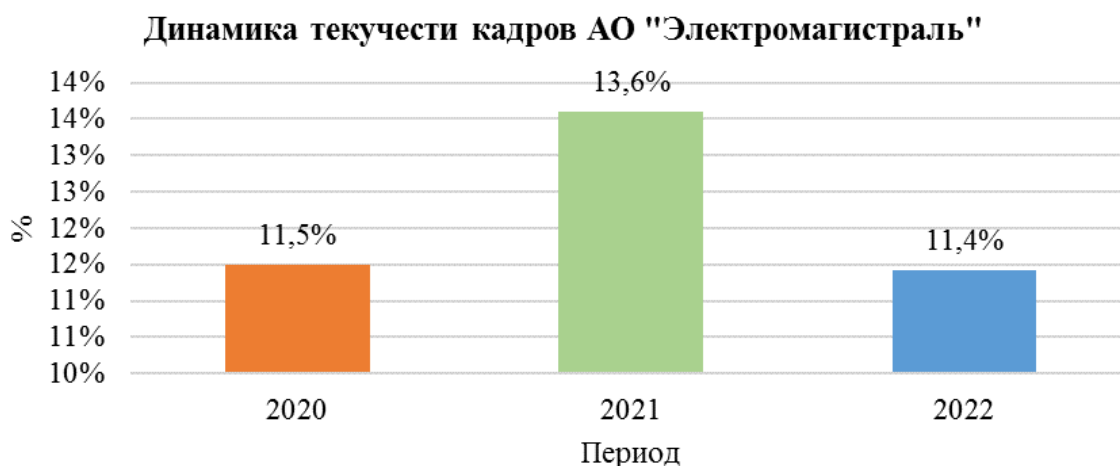


Рисунок 2 - Динамика текущести кадров АО «Электромагистраль»

В целях снижения текущести кадров, работники службы управления персоналом с целью выяснения причин увольнения проводят беседы с работниками.

Динамика среднесписочной численности АО «Электромагистраль» представлена в Таблице 3.

Таблица 3 - Динамика среднесписочной численности АО «Электромагистраль»

Категории персонала	Среднесписочная численность, чел		
	2020	2021	2022
АО "Электромагистраль", итого	243	242	245
в том числе:			
Административно-управленческий персонал	62	43	38
Производственный персонал	181	198	207
в том числе:			
Работники основного производства	169	185	194
Работники вспомогательного производства*	12	13	13

Изменение среднесписочной численности АО «Электромагистраль» в 2021 году внутри категорий персонала, обусловлено оптимизацией организационной структуры и штатного расписания.

8.1.5. Социальная политика

АО «Электромагистраль» чувствует в отраслевой системе социального партнёрства (входит в реестр участников ОТС), что подтверждает его статус как социально-ответственного работодателя. Общество обеспечивает своим работникам исполнение прав и компенсаций, предусмотренных пунктами Отраслевого тарифного соглашения в электроэнергетике (далее – ОТС).

На период с 02.05.2022 по 31.12.2024 в Обществе заключен Коллективный договор АО «Электромагистраль». В выплаты социального характера входят: материальная помощь, частичная компенсация стоимости содержания детей в детских дошкольных учреждениях, оплата путевок в детские оздоровительные лагеря. Кроме того, совместно с профсоюзным органом реализуются программы нематериального стимулирования, спортивные и культурно-массовые мероприятия (Таблица 4).

Кроме того, социальная политика Общества в 2022 году для работников АО «Электромагистраль» реализована следующими мероприятиями:

- в рамках заключенного договора добровольного медицинского страхования (далее - ДМС), предоставление амбулаторно-поликлинической, стоматологической, экстренной и плановой стационарной помощи, проведение профилактических мероприятий, снижающих степень опасных для жизни или здоровья угроз, диагностика и лечение особо опасных инфекционных заболеваний.

в рамках заключенного депозитного договора ДМС в 2022 году работникам Общества предоставлены такие медицинские услуги, как страхование персонала и вакцинация от клещевого энцефалита работников, которые выполняют работы на неблагополучных по инфекциям территориях, компенсация стоимости дорогостоящего лечения, не подпадающего под программы Страхования долгосрочного договора и др.;

Таблица 4 – Льготы, гарантии и компенсации АО «Электромагистраль»

Льготы, гарантии и компенсации работникам	Содержание
Материальная помощь	Выплата единовременной материальной помощи: <ul style="list-style-type: none"> ✓ при регистрации брака; ✓ при рождении ребенка; ✓ на похороны близких родственников (родители, жена, муж, дети, родные братья и сестры); ✓ при увольнении на пенсию; ✓ на погребение; ✓ при несчастных случаях на производстве, повлекших за собой причинение вреда здоровью работника (тяжелая тяжесть травмы, смертельный исход); ✓ при пожаре, стихийном бедствии, краже и т.п.
Дополнительные выплаты	<ul style="list-style-type: none"> ✓ доплата в течение 2-х лет в размере 20% должностного оклада работникам, вернувшимся в АО «Электромагистраль» после срочной военной службы; ✓ выплаты при уходе Работника в ежегодный основной оплачиваемый отпуск; ✓ оплата Работникам 50% платы за содержание жилого помещения, признанного непригодным для проживания, либо жилого помещения в многоквартирном доме, признанном аварийным и подлежащим сносу или реконструкции; ✓ оплата Работникам 50% платы за содержание детей в детских дошкольных образовательных учреждениях и

Льготы, гарантии и компенсации работникам	Содержание
	негосударственных, и немunicipальных дошкольных образовательных учреждениях; ✓ предоставление путевок в детские оздоровительные лагеря детям работников АО «Электромагистраль» в возрасте от 7 до 15 лет включительно; ✓ предоставление дополнительных дней отпуска на свадьбу, рождение детей, погребение близких родственников, 1 сентября; ✓ предоставление новогодних подарков к Новому году детям Работников – каждому ребенку в возрасте до 14 лет включительно.

Система оплаты труда в Обществе (Единая система оплаты труда работников Акционерного общества «Электромагистраль» - далее ЕСОТ) построена без нарушений требований трудового законодательства Российской Федерации и опирается на принципы Отраслевого тарифного соглашения в электроэнергетике. Регулирует систему отношений, связанных с установлением и осуществлением работодателем выплат работникам за их труд, включает разделы нормирующие и постоянную (должностной оклад – зависит от величины ММТС в электроэнергетике) и переменную (процент текущего премирования, доплаты и надбавки, связанные условиями и (или) характером труда, с дополнительной работой) части заработной платы.

Заработная плата выплачивается работникам своевременно, в соответствии со сроками выплаты, установленными локальными нормативными актами Общества. Динамика средней заработной платы представлена на Рисунке 3.

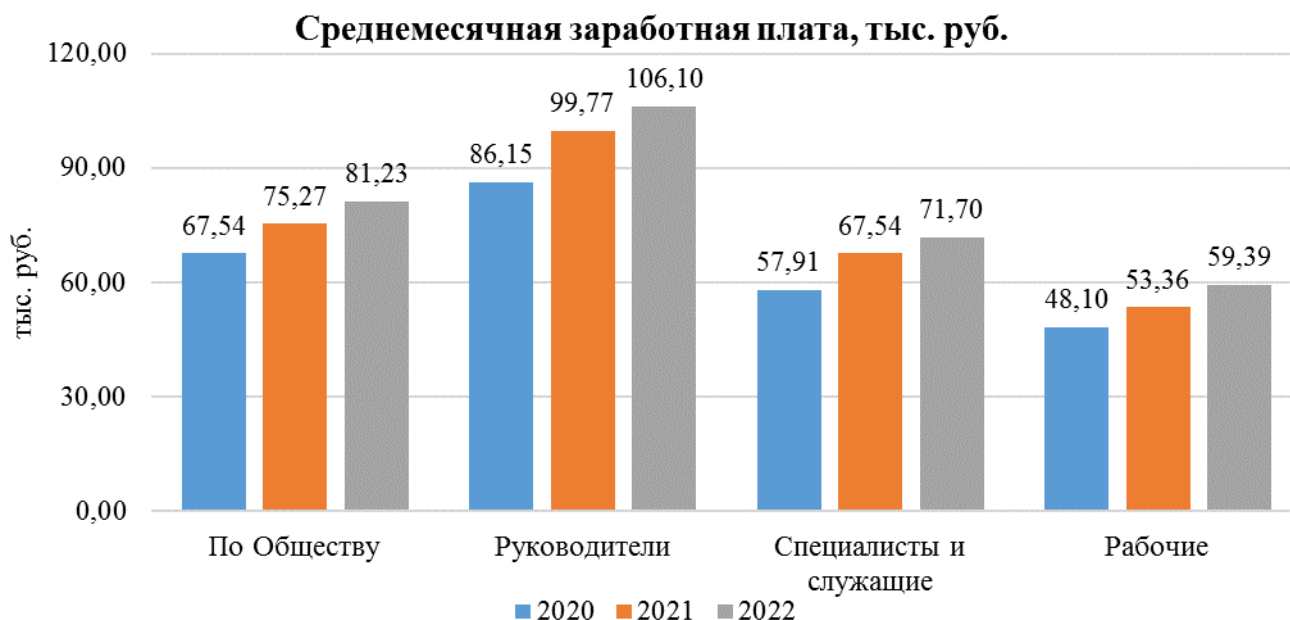


Рисунок 3 – Динамика среднемесячной заработной платы АО «Электромагистраль»

Сложившаяся средняя заработная плата по Обществу в 2022 году составит 81,23 тыс. руб., что на 8 % выше прошлогоднего показателя. Наибольший рост среднемесячной заработной платы, относительно 2021 года, наблюдается у рабочего персонала (+11%).

Рост средней заработной платы руководителей, рабочих, специалистов и служащих, относительно предыдущего периода, обусловлен мотивацией персонала на большую эффективную и производительную работу.

8.1.6. Награды сотрудников

Перечень министерских, отраслевых и иных наград от организаций, полученных работниками Общества в 2022 году.

№ п/п	Вид награды	Количество награжденных
1	Благодарность Министерства энергетики Российской Федерации	1
2	Почетное звание "Заслуженный работник энергетики Новосибирской области"	1
3	Благодарственное письмо Губернатора Новосибирской области	2
4	Благодарственное письмо министра жилищно-коммунального хозяйства и энергетики Новосибирской области	2
5	Благодарность Законодательного Собрания Новосибирской области	2
6	Почетная грамота мэрии г. Новосибирска	1
7	Благодарность мэрии города Новосибирска	1
8	Благодарностью Главы Администрации Центрального округа по Железнодорожному, Заельцовскому и Центральному районам города Новосибирска	3
9	Почетная грамота АО "Электрмагистраль"	11
10	Благодарственное письмо АО "Электрмагистраль"	24
ИТОГО		48

8.2. Энергосбережение и энергоэффективность

8.2.1. Основные мероприятия, проведенные Обществом в области энергосбережения и энергоэффективности

Деятельность АО «Электрмагистраль» связана с передачей такого энергетического ресурса как электрическая энергия, и, являясь собственником зданий, сооружений, инженерных сетей и систем, АО «Электрмагистраль» исполняет обязательства по выполнению мероприятий, направленных на энергосбережение в рамках Федерального закона «Об энергосбережении и о повышении энергетической эффективности» от 23.11.2009 ФЗ № 261.

Основными задачами энергосбережения Общества являются:

- снижение производственных издержек путем использования более экономичного оборудования при передаче (распределении) электроэнергии, экономном расходовании энергетических ресурсов;
- снижение расхода электрической энергии на собственные нужды подстанций.

8.2.2. Информация об объеме энергетических ресурсов, использованных Обществом на хозяйственные нужды в отчетном году

В рамках договора электроснабжения и теплоснабжения АО «Электромагистраль» потребляет электро- и тепло энергию для собственного потребления административного здания. Фиксация потребления происходит с помощью приборов учета тепла и электрической энергии. Для учета электрической и тепловой энергии используются приборы учета, типы которых утверждены федеральным органом исполнительной власти по техническому регулированию и метрологии и внесены в государственный реестр средств измерений. В таблице 8.2.2 приводятся сведения об объеме приобретенных энергоресурсов на объектах АО «Электромагистраль» в 2022 году:

Таблица 8.2.2.1

№ п/п	Виды ресурсов	Ед. изм.	План отчетного года	Факт отчетного года	Отклонение в %
1	Затраты электрической энергии на компенсацию потерь	МВтч	135 208	98 805	-27%
		тыс. руб. без НДС	313 774	240 270	-23%
2	Электрическая энергия на хозяйственные нужды	МВтч	498	353	-29%
		тыс. руб. без НДС	2 158	1 629	-25%
3	Тепловая энергия на хозяйственные нужды	Гкал	401	355	-11%
		тыс. руб. без НДС	530	475	-10%
4	Теплоноситель (вода)	Гкал	158	119	-24%
		тыс. руб. без НДС	3	3	-23%
5	Водоснабжение, водоотведение	м. куб.	17 433	13 244	-24%
		тыс. руб. без НДС	274	203	-26%
6	Бензин	тыс. литрах	52	50	-4%
		тыс. руб. без НДС	2 268	1 947	-14%
7	Дизельное топливо	тыс. литрах	207	105	-49%
		тыс. руб. без НДС	9 782	5 049	-48%

Отклонения фактических значений от плановых показателей обусловлены экономией по потреблению всех видов ресурсов.

Иные виды энергетических ресурсов, помимо указанных в настоящем разделе, Обществом не потреблялись.

8.3. Охрана окружающей среды


Как социально ответственное предприятие, АО «Электромагистраль» заботится об экологии и охране окружающей среды, обеспечивая надежный и экологически безопасный транспорт и распределение электрической энергии, комплексный подход к использованию природных ресурсов.

В 2022 году проводились следующие мероприятия, направленные на охрану окружающей среды:

1) Охрана атмосферного воздуха:

- Проведена инвентаризация выбросов загрязняющих веществ в атмосферный воздух для объектов общества;
- Подготовлены и согласованы с Министерством природных ресурсов и экологии Новосибирской области планы мероприятий по уменьшению выбросов в атмосферный воздух в периоды неблагоприятных метеоусловий;
- Установлены санитарно-защитные зоны для объектов ПС 220 кВ Восточная, Правобережная, Тулинская.

- Выполняется постоянно благоустройство и озеленение территорий;
 - Осуществлялся лабораторный контроль за состоянием объектов окружающей среды в зоне влияния предприятия;
 - Проводится контроль за стабильностью и эффективностью работы природоохранного оборудования и сооружений.
- 2) Охрана и рациональное использование земель:
- организация учета образования отходов;
 - постоянный контроль за хранением, сбором и обезвреживанием отработанных ртутных ламп, заключен договор с федеральным оператором по обращению с отходами.
 - Объекты захоронения и объекты длительного хранения отходов у АО «Электромагистраль» отсутствуют. Накопление отходов осуществляется в местах временного накопления с дальнейшей передачей отходов специализированным организациям по договорам с целью их дальнейшего обезвреживания, утилизации и размещения (захоронения).
- 3) В целях выполнения действующего законодательства обществом ежегодно осуществляется плата за негативное воздействие на окружающую среду, плата за пользование водными ресурсами, а также мониторинг подземных вод.



раздел 9 ИНВЕСТИЦИИ

РАЗДЕЛ 9. ИНВЕСТИЦИИ

9.1. Инвестиции Общества, в том числе направляемые на новое строительство, реконструкцию и техническое перевооружение, приобретение основных средств вне смет строек

Капитальные вложения по инвестиционной программе АО «Электромагистраль» за 2022 г. составили 138 023 тыс. руб. без НДС, финансирование – 262 375 тыс. руб. с НДС. Динамика объемов капитальных вложений и финансирования представлена на рисунке 9.1.1.

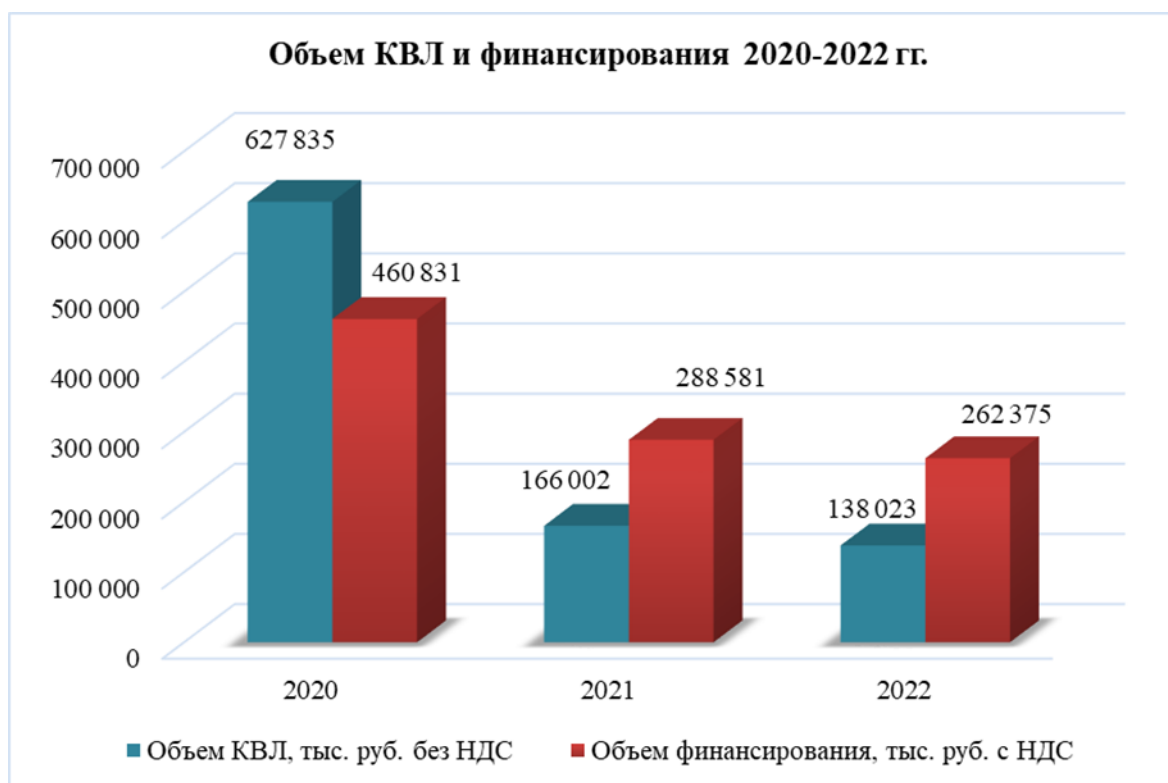


Рисунок 9.1.1. Объем финансирования и капитальных вложений 2020-2022 гг.

В качестве источника финансирования капитальных вложений Общества за 2020-2022 годы выступали средства, полученные за услуги по передаче электрической энергии по сетям АО «Электромагистраль» в рамках установленного тарифа ФАС России.

Объем и структура источника финансирования капитальных вложений Общества (тыс. руб. с НДС; %) указаны на рисунке 9.1.2.

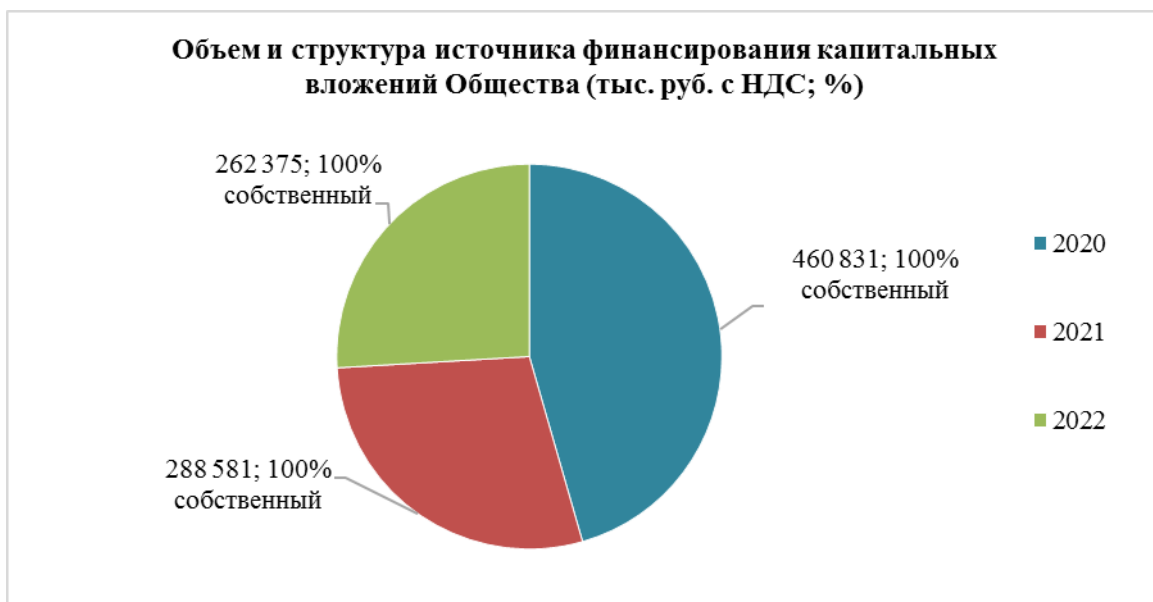


Рисунок 9.1.2. Объем финансирования и капитальных вложений 2020-2022 гг.

Распределение финансирования, объема капитальных вложений за 2022 год по направлениям инвестиций: в соответствии с управленческой отчетностью «Новое строительство», «Реконструкция и техническое перевооружение», «Приобретение ОС вне смет строек», представлено в таблице 9.1.1, на рисунках 9.1.3 и 9.1.4.

Таблица 9.1.1

№ п/п	Направление инвестиций	Финансирование, тыс. руб. с НДС		Капитальные вложения, тыс. руб. без НДС	
		Факт		Факт	
1.	Строительство новых объектов	2 056		72 438	
2.	Реконструкция, модернизация и ТП	254 306		2 698	
3.	Приобретение ОС вне смет строек	6 013		5 011	
4.	Оборудование к установке и строительные материалы	0		57 876	
ИТОГО		262 375		138 023	

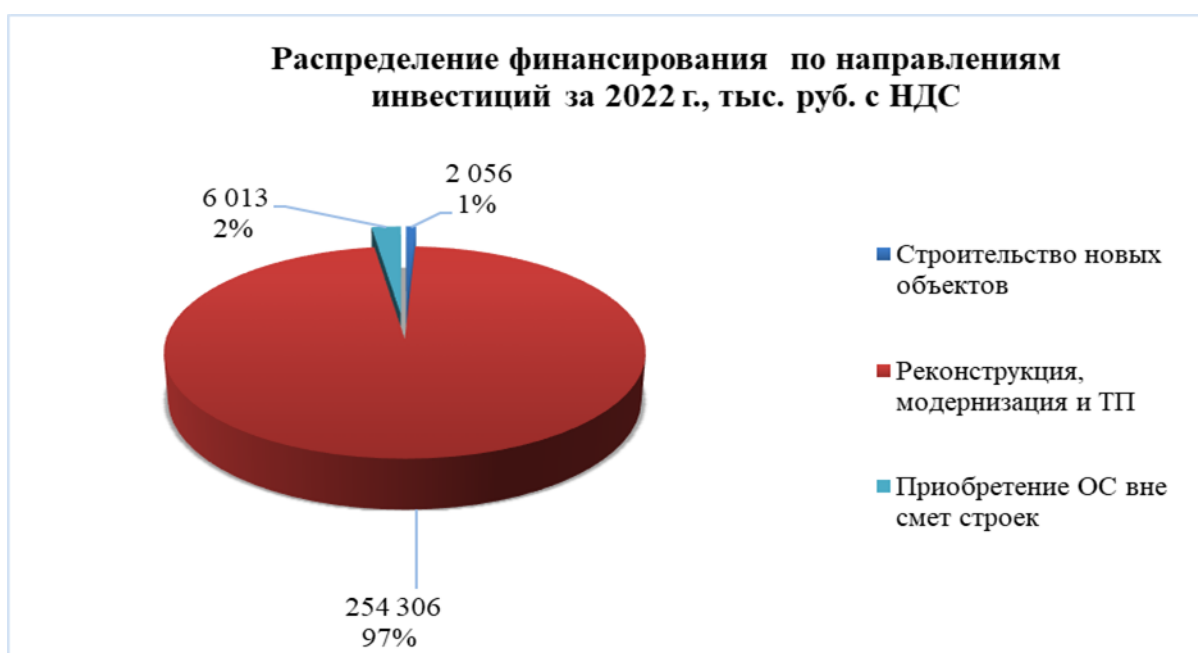


Рисунок 9.1.3 Распределение финансирования по направлениям инвестиций

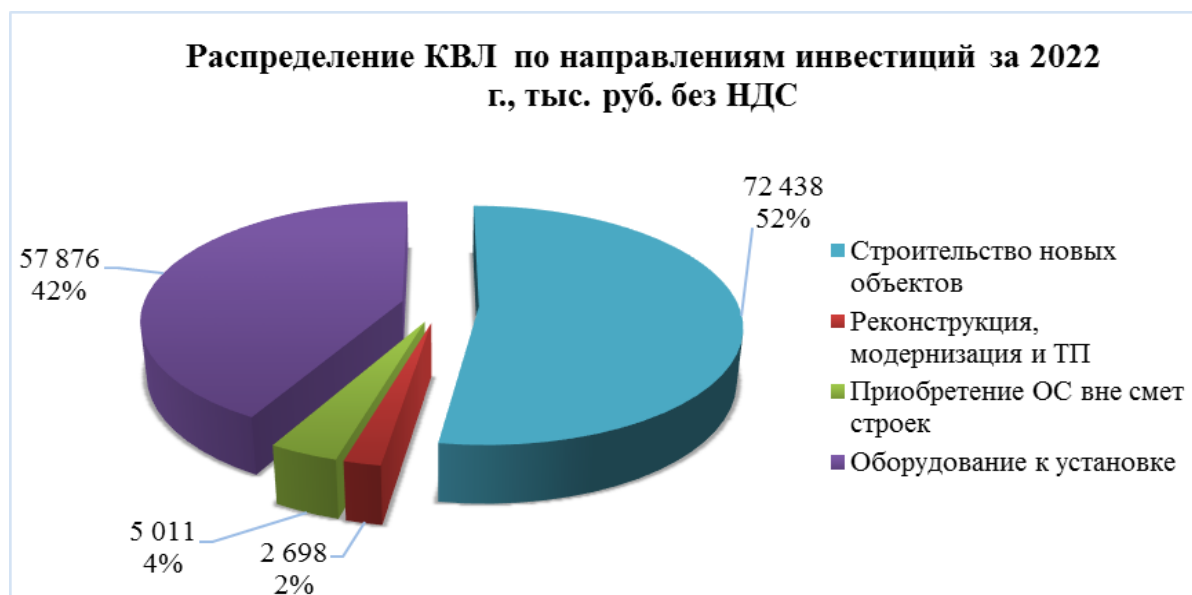


Рисунок 9.1.4 Распределение капитальных вложений по направлениям инвестиций

Распределение плановых и фактических показателей финансирования и объема капитальных вложений по блокам в соответствии с управленческой отчетностью: «Техническая необходимость», «Экономическая эффективность», «Прочие» представлено в таблице 9.1.2, на рисунках 9.1.5 - 9.1.7.

Распределение финансирования и объема капитальных вложений за 2022 год по блокам.

Таблица 9.1.2

№ п/п	Блоки	Финансирование, тыс. руб. с НДС		% выполнения	Капитальные вложения, тыс. руб. без НДС		% выполнения
		План	Факт		План	Факт	
1.	Техническая необходимость	173 441	254 546	147	133 456	133 012	100
2.	Экономическая эффективность	0	0		0	0	
3.	Прочие	61 626	7 829	13	51 355	5 011	10
ИТОГО		235 066	262 375	112	184 811	138 023	75

Увеличение планового объема финансирования до 112 % обусловлено необходимостью оплаты фактической кредиторской задолженности с целью минимизации тарифных рисков.

Отклонение по капитальным вложениям обусловлено принятием решения об отказе выкупа основных средств у АО «РЭС», что привело к снижению показателя до 75%, показатель по блоку «Техническая необходимость» выполнен на 100%.

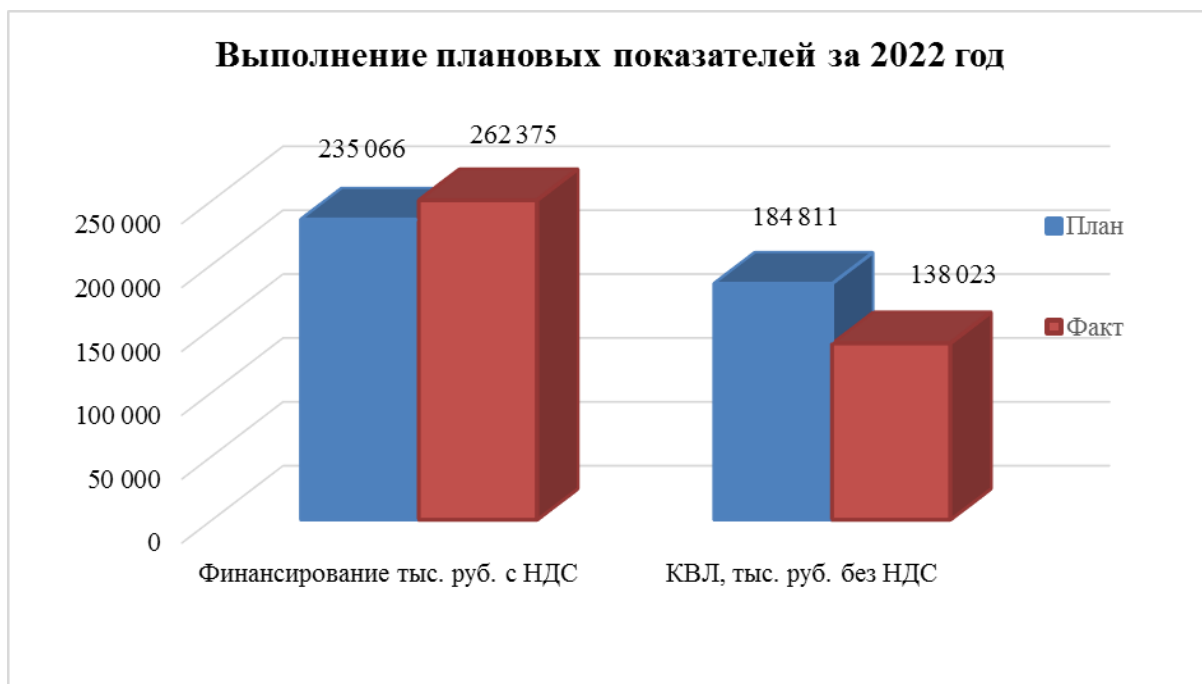


Рисунок 9.1.5. Выполнение плановых показателей за 2022 год.



Рисунок 9.1.6. Распределение финансирования по блокам



Рисунок 9.1.7. Распределение капитальных вложений по блокам

В 2022 году капитальные вложения и финансирование осуществлялись только в рамках блоков «Техническая необходимость» и «Прочие».

К ключевым инвестиционным проектам в 2022 году относятся следующие мероприятия:

- Реконструкция ПС 220 кВ Урожай в части замены ячеек выключателей 220 кВ (8 шт.) с выполнением сопутствующего объема работ;
- Реконструкция ПС 220 кВ Восточная в части замены ячеек выключателей 110-220 кВ (7 шт.) с выполнением сопутствующего объема работ;
- Реконструкция ПС 220 кВ Строительная в части замены ОД, КЗ 220 кВ, установки ячеек выключателей 220 кВ (2 шт.) с выполнением сопутствующего объема работ;
- Реконструкция ПС 220 кВ Правобережная в части замены ячеек выключателей 220 кВ (3 шт.), с выполнением сопутствующего объема работ.

Реализация данных инвестиционных проектов позволяет:

- повысить надежность электроснабжения потребителей;
- обеспечить качество передаваемой электрической энергии потребителям;
- обеспечить выполнение обязательств в рамках заключенных договоров технологического присоединения;
- устранить риск выхода из строя оборудования с истекшим сроком службы;
- обеспечить техническое состояние электрических сетей в соответствии с требованиями Технической политики общества (п.2.2.3.2).

Общий объем финансирования по указанным проектам в 2022 г. составил 110 320 тыс. руб. с НДС, капитальных вложений – 66 502 тыс. руб. без НДС, ввод в эксплуатацию – 134 225 тыс. руб. без НДС.



Рисунок 9.1.8. Замена выключателей 220 кВ на ПС 220 кВ Урожай



Рисунок 9.1.9. Замена выключателя 220 кВ на ПС 220 кВ Восточная



Рисунок 9.1.10. Замена выключателей 220 кВ на ПС 220 кВ Строительная



Рисунок 9.1.11. Замена выключателя 220 кВ на ПС 220 кВ Правобережная

9.2. Ввод объектов в эксплуатацию. Незавершенное строительство

Динамика объемов ввода в эксплуатацию в представлена в таблице 9.2.1 и на рисунке 9.2.1.

Динамика объемов ввода в эксплуатацию.

Таблица 9.2.1

№	Показатель	2020	2021	2022	Динамика 2022/2021	
					тыс. руб.	%
1	Ввод объектов в эксплуатацию без НДС	382 867	321 629	201 143	-120 486	-37



Рисунок 9.2.1 Ввод объектов в эксплуатацию

Изменение объемов незавершенного строительства за последние три года представлено в таблице 9.2.2 и на рисунке 9.2.2.

Снижение объема ввода обусловлено снижением объема финансирования инвестиционной программы, источником реализации которой являются денежные средства полученные за услуги по передаче электрической энергии по сетям АО «Электромагистраль» в рамках установленного тарифа ФАС России.

В составе инвестиционной программы на период 2020 – 2022 годы инвестиционные проекты, имеющие по результатам реализации экономический эффект, отсутствуют.

Таблица 9.2.2

№	Показатель	На 01.01.2021	На 01.01.2022	На 01.01.2023	Динамика 2022/2021	
					тыс. руб.	%
1	Незавершенное строительство, без НДС	506 864	351 327	288 117	-63 120	-18

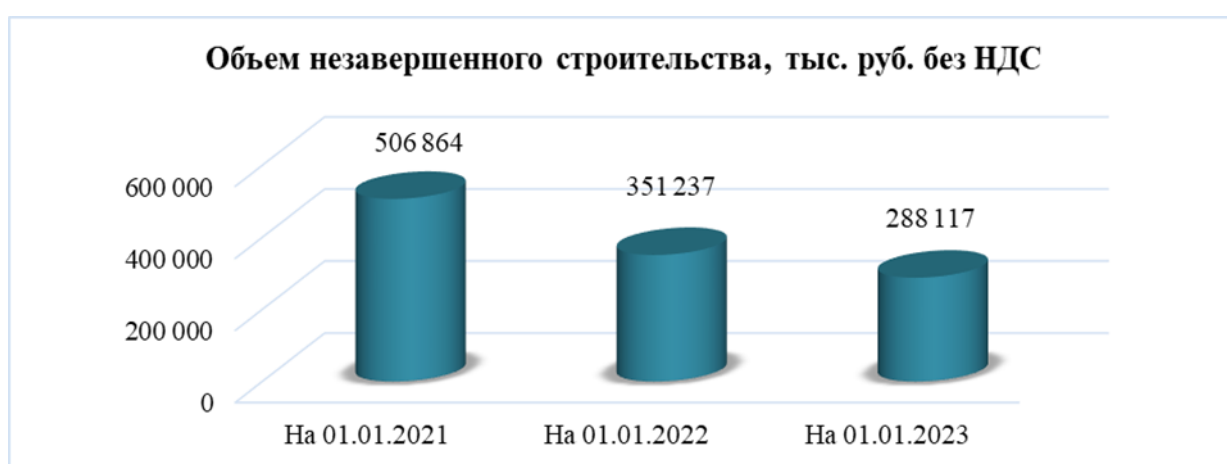


Рисунок 9.2.2. Объемы незавершенного строительства

Динамика объемов капитальных вложений и ввода в эксплуатацию в сравнении с объемами незавершенного строительства за последние три года представлена на рисунке 9.2.3.

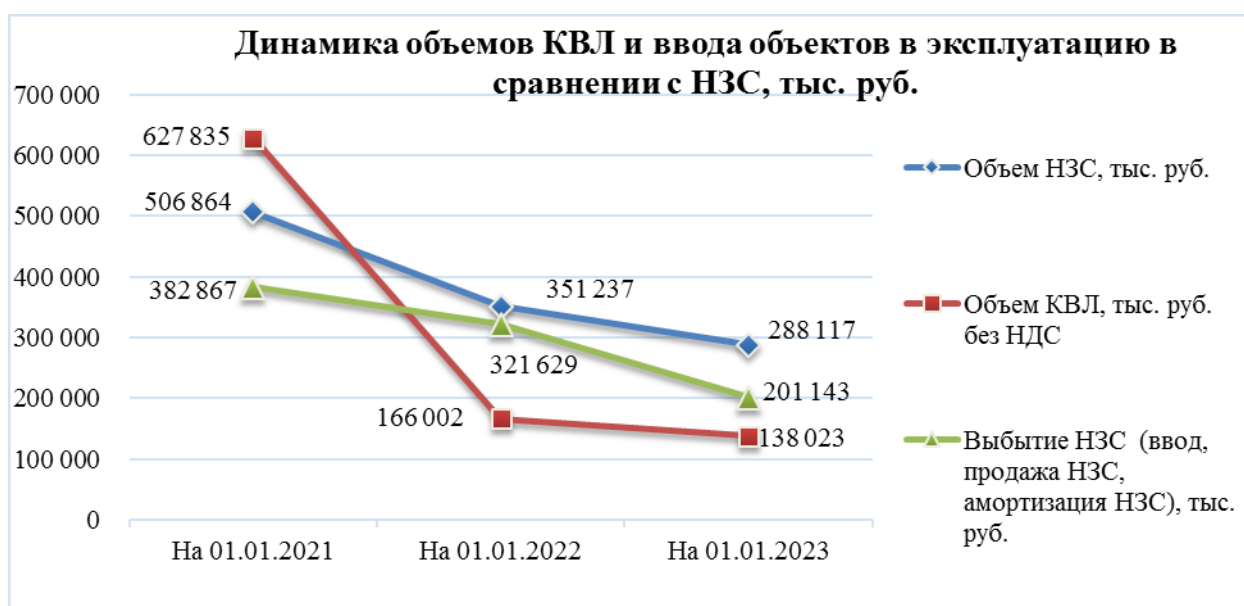


Рисунок 9.2.3 Динамика движения объемов НЗС за последние три года

Объем незавершенного строительства на конец 2022 года составил 288 117 тыс. руб. Снижение объема НЗС в 2022 году обусловлено, главным образом, выполнением строительномонтажных работ с установкой и вводом оборудования на ПС 220 кВ Восточная, ПС 220 кВ Южная, ПС 220 кВ Правобережная, ПС 220 кВ Урожай, ПС 220 кВ Строительная ранее приобретенного в рамках реализации инвестиционной программы предыдущих периодов.

9.3. Инвестиционные планы

Плановый объем финансирования, капитальных вложений, вводов на период 2022 – 2024 год, в соответствии с проектом скорректированной инвестиционной программы отражены на рисунке 9.3.1

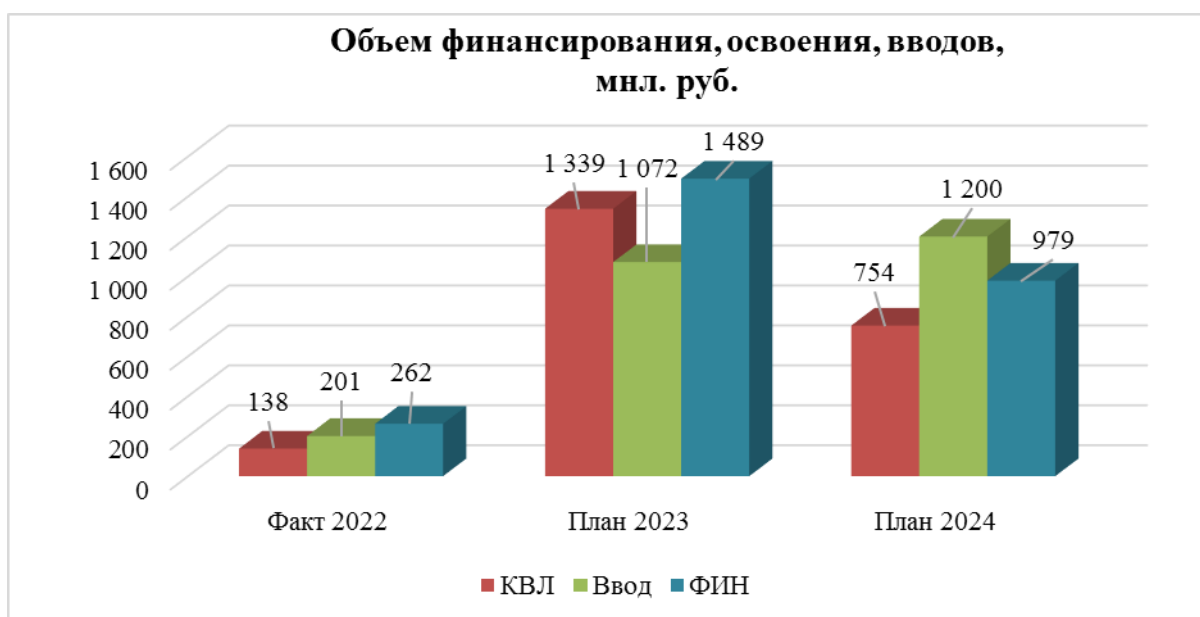


Рисунок 9.3.1 Плановый объем финансирования, капитальных вложений, вводов

На сегодняшний день основными проблемами с точки зрения надежности и безопасности электроснабжения Новосибирской области являются:

- низкая пропускная способность электрических сетей;
- невозможность подключения новых потребителей без ухудшения условий электроснабжения существующих потребителей, а также оснащение всех потребителей интеллектуальными приборами учета электрической энергии;
- низкое качество электрической энергии;
- высокий процент износа электротехнического оборудования, участвующего в передаче электрической энергии по сетям ЕНЭС.

Таким образом, приоритетными являются те задачи, решение которых позволит улучшить технические показатели электрических сетей (повышение надежности работы, улучшение показателей качества электроэнергии на границах раздела, создание условий для подключения новых потребителей, повышение уровня электробезопасности для обслуживающего персонала и населения). В настоящее время в проекте скорректированной инвестиционной программы Общества на 2022 – 2024 годы, мероприятия по строительству новых ПС 220 кВ и ЛЭП 220 кВ отсутствуют.

Планируемый объем финансовых потребностей 2023 года в разрезе направлений инвестиционных проектов отражены в таблице и на рисунке 9.3.2

Таблица 9.3.2

№	Направление инвестиционных проектов	Объем финансирования 2023 года (млн. руб. с НДС)
1	Прочее новое строительство объектов электросетевого хозяйства	3
2	Прочие инвестиционные проекты	43
3	Реконструкция, модернизация, техническое перевооружение	970
4	Технологическое присоединение	473

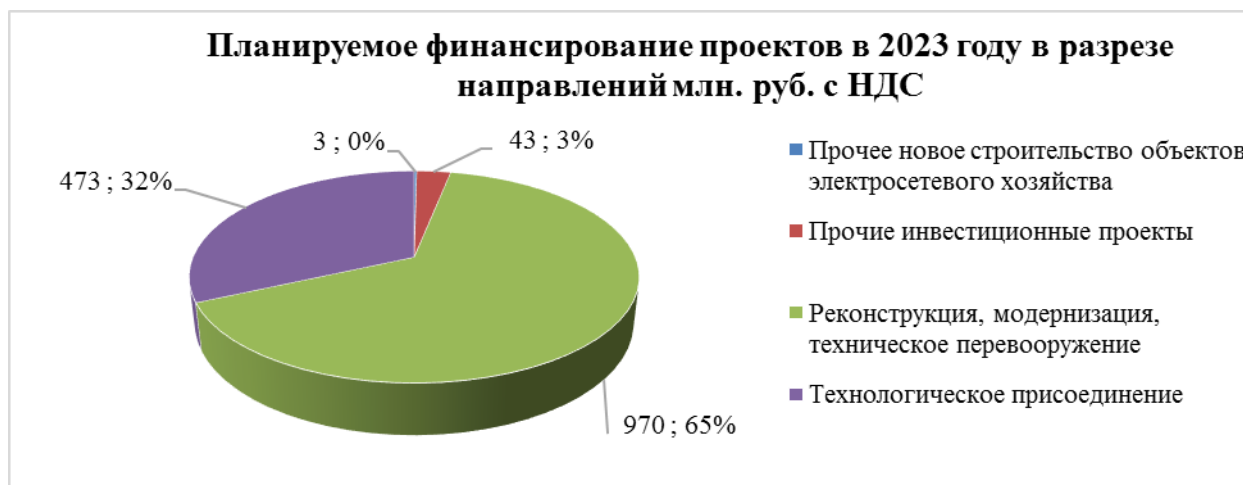


Рисунок 9.3.2 Плановый объем финансирования в 2023 году в разрезе направлений инвестиционных проектов

Планируемый объем ввода 2023 года в разрезе направлений инвестиционных проектов отражены на рисунке 9.3.3.

Таблица 9.3.3

№	Направление инвестиционных проектов	Объем ввода 2023 года (млн. руб. с НДС)
1	Прочее новое строительство объектов электросетевого хозяйства	3
2	Прочие инвестиционные проекты	30
3	Реконструкция, модернизация, техническое перевооружение	859
4	Технологическое присоединение	180

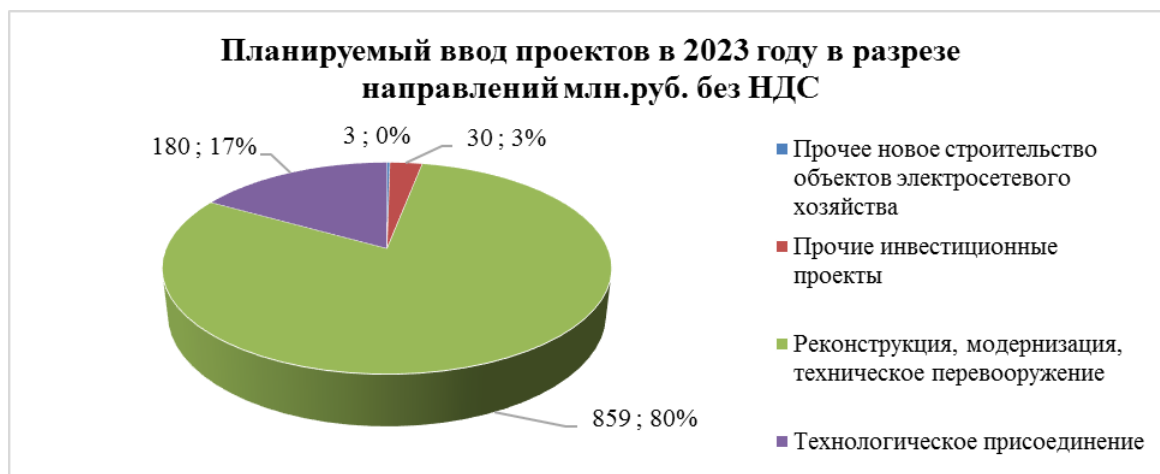


Рисунок 9.3.3 Плановый объем ввода в 2023 году в разрезе направлений инвестиционных проектов



раздел 10

ЗАКУПКИ

РАЗДЕЛ 10. ЗАКУПКИ

10.1. Перечень документов Общества, регламентирующих закупочную деятельность в Обществе. Описание модели закупочной деятельности в Обществе, информация о формировании закупочных органов Общества.

1. Закупочная деятельность в Обществе проводится в соответствии с требованиями Федерального закона от 18.07.2011 № 223-ФЗ «О закупках товаров, работ, услуг отдельными видами юридических лиц» (далее – Закона) и подзаконных актов (Постановлений Правительства Российской Федерации).

2. Основным документом, регламентирующим закупочную деятельность АО «Электромагистраль», является Положение о закупке товаров, работ, услуг для нужд АО «Электромагистраль» (далее - Положение о закупке), утвержденное Советом директоров Общества (протокол от 22.09.2022 №4). Положение о закупке определяет единые правила осуществления закупочных процедур, способы закупок и условия их применения с учетом специфики деятельности Общества, требования к содержанию закупочной документации, требования к информационному обеспечению закупок.

3. Соблюдение требований Положения о закупке позволяет обеспечить целевое и эффективное расходование денежных средств, развивать добросовестную конкуренцию, обеспечить гласность и прозрачность закупок.

4. В целях обеспечения информационной открытости закупок, а также в целях исполнения требований Федерального закона от 18.07.2011 № 223-ФЗ «О закупках товаров, работ, услуг отдельными видами юридических лиц», извещения о проводимых закупках, результаты конкурентных процедур, в соответствии с требованиями законодательства Российской Федерации, размещаются на официальном сайте www.zakupki.gov.ru.

5. Информация о проведении закупок, комплексная программа закупок размещаются на сайте Общества <https://www.em-ens.ru> в сети Интернет.

6. Модель реализации закупочной деятельности:

Основанием для проведения закупок товаров, работ и услуг являются заявки инициаторов закупок. Заявки на проведение закупочных процедур принимаются организатором закупочной процедуры при условии наличия закупки в комплексной программе закупок (КПЗ) Общества, которая содержит информацию о предмете договора, способе закупки, сроке начала закупки, сроке исполнения договора и прочих параметрах закупки.

7. Основные закупочные органы АО «Электромагистраль»:

7.1. Совет директоров, утверждающий основной документ, регулирующий закупочную деятельность, комплексную программу закупок на календарный год и корректировки к ней, ежегодные отчеты об исполнении комплексной программы закупок.

7.2. Генеральный директор, принимающий решение о создании и утверждающий состав Центрального закупочного комитета и закупочной комиссии.

7.3. Центральный закупочный комитет (Комитет) постоянно действующий коллегиальный орган по принятию решений при организации закупочной деятельности в АО «Электромагистраль». Полномочия Комитета установлены Положением о закупке, а его работа регламентирована внутренним документом «Положение о Центральном закупочном комитете» (Положение о Комитете), которое определяет задачи и функции Комитета, порядок созыва, проведения заседаний и принятия решений Комитетом. Целью работы Комитета является обеспечение формирования и проведения единой политики закупок товаров, работ и услуг для нужд Общества. Решения, принимаемые Комитетом в пределах его компетенции, после утверждения протокола заседания Председателем Комитета являются обязательными для исполнения участниками закупочных процедур.

7.4. Закупочная комиссия (далее – Комиссия) – постоянно действующий орган, целью которого является определение поставщика (исполнителя, подрядчика) по результатам проведения состязательных закупок. Полномочия Комиссии установлены Положением о

закупке, а его работа регламентирована внутренним локально-нормативным актом «Положение о Закупочной комиссии», которое определяет задачи и функции Комиссии и порядок принятия решений.

10.2. Информация об утверждении и корректировке годовой и/или ежеквартальной комплексной программы закупок Общества в отчетном году, объеме программы и результаты её выполнения.

Комплексная программа закупок АО «Электромагистраль» (далее - КПЗ) на 2022 год утверждена решением Совета директоров Общества от 15.11.2021 (протокол от 15.11.2021 №5).

Сумма КПЗ на момент утверждения составляла 279 522 тыс. рублей без НДС.

По мере возникновения потребности в приобретении товаров, работ, услуг в КПЗ АО «Электромагистраль» вносились изменения в случаях, предусмотренных Положением о закупке.

Корректировка КПЗ АО «Электромагистраль» на 2022 год утверждена решением Совета директоров Общества от 15.08.2022 (протокол от 15.08.2022 №2). Сумма скорректированной КПЗ на момент утверждения составляла 860 043 тыс. рублей без НДС.

Выполнение плана закупок по итогам 2022 года составило 100%, что в стоимостном выражении составило 913 910 тыс. рублей без НДС.

Объем закупок у субъектов малого и среднего предпринимательства (СМСП) в 2022 году составил 363 631 тыс. рублей без НДС – 70,01 % от стоимостного объема оплат в отчетном году, при этом объем закупок, участниками которых могли являться только СМСП, составил 177 455 тыс. рублей без НДС – 34,16% от стоимостного объема оплат.

10.3. Перечень мероприятий, проведенных в отчетном году по увеличению эффективности и прозрачности закупок. Информация об эффективности закупочной деятельности в отчетном году (экономия денежных средств в абсолютных и процентных выражениях).

В Обществе ведется постоянная работа в части упрощения требований предъявляемых к составу заявок участников закупок, пересматриваются внутренние локально нормативные акты, регламентирующие закупочную деятельность. Также ведется работа по совершенствованию Положения о закупке с учетом требований нормативных документов Правительства Российской Федерации.

Приоритетными способами закупок являются конкурентные способы закупок, а приоритетной формой проведения закупочных процедур является электронная форма.

В целях повышения профессионализма, сотрудники закупочных подразделений проходят ежегодные обучения по нормам законодательства о закупках, участвуют в вебинарах и открытых дискуссиях по теме организации закупочной деятельности.

Уровень конкуренции в закупках по среднему количеству поданных заявок – 2,1 (в секции СМСП – 2,9), по среднему числу допущенных заявок 1,9 (в секции СМСП - 2,4).

Экономический эффект по результатам закупок в 2022 году составил в среднем 7,53%, что в стоимостном выражении составляет 49 402 тыс. рублей без НДС.



раздел 11

**ИНФОРМАЦИОННЫЕ
ТЕХНОЛОГИИ**

РАЗДЕЛ 11. ИНФОРМАЦИОННЫЕ ТЕХНОЛОГИИ

Информация о реализации политики Общества в области информационных технологий:

1) Представление Общества в сети Интернет, размещение ресурсов (хостинг), степень раскрытия информации об Обществе, периодичность обновления.

С 2021 года Общество представлено в сети Интернет на сайте <https://www.em-ens.ru/>. Все ресурсы размещены на серверах хостинга gucenter <https://www.nic.ru/>. Раскрытие информации производится в каждом из разделов в подразделе «Раскрытие информации». Периодичность обновления:

- Сведения о компании - по мере необходимости
- Акционерам и инвесторам
 - Раскрытие информации
 - Годовые отчеты - ежегодно
 - Бухгалтерская отчетность - ежегодно
 - Раскрытие информации субъектом оптового и розничных рынков электрической энергии - ежеквартально

По остальным подразделам – по мере необходимости

- План закупок - ежегодно
- Закупки - ежегодно
- Инвестиционная программа – в зависимости от продолжительности инвестиционных программ
- Клиентам – по мере необходимости

2) Структура корпоративной вычислительной сети (архитектура, каналы связи, оборудование и инфраструктура, политики информационной безопасности, защита периметра, доступ в Интернет и телефония).

В 2022 году в АО «Электромагистраль» были продолжены работы по развитию сети связи и передачи данных.

Основным достижением стала реализация проекта по организации высокоскоростных каналов передачи данных (0,1-1 Гбит/с) до подстанций АО «Электромагистраль», находящихся: Новосибирская область, Искитимский район, г. Искитим, Саратовская, 1 (ПС 220кВ Южная), Новосибирская область, г. Новосибирск, Заельцовский район, ул. Победы (ПС 220 кВ Правобережная) что позволило обеспечить работу местного персонала с ресурсоёмкими приложениями, установленными на серверах АО «Электромагистраль» в Новосибирске, а также обеспечить ПС, через которые проходят вновь организованные каналы, современными телефонными каналами голосовой связи взамен устаревших каналов и системой видеонаблюдения с централизованным управлением на серверах АО «Электромагистраль». Каналы организованы по собственным и арендованным ВОЛС.

В 2022 году проведено техническое перевооружение системы телемеханики и регистраторов аварийных событий на ПС 220 кВ Правобережная, ПС 220 кВ Южная, что позволило обеспечить необходимой информацией филиал АО «СО ЕЭС» «Новосибирское РДУ, диспетчерского пункта ЦУС АО «РЭС», повысить надежность работы систем АСДУ, повысить управляемость режимами подстанции, уменьшить время ликвидации технологических нарушений, повысить безопасность обслуживающего персонала. Основной целью выполнения работ являлось: снижение убытков на рынке электроэнергии и мощности, повышение надежности электроснабжения потребителей, замена морально и физически изношенного оборудования.

Также хозяйственным способом в 2022 году полностью запущена новая система звукозаписи собранного на отечественном оборудовании, типа: SIP Resident, Sp Record на подстанциях: ПС 220 кВ Урожай, ПС 220 кВ Южная, ПС 220 кВ Чулымская, ПС 220 кВ Дружная, ПС 220 кВ Тулинская, ПС 220 кВ Восточная, ПС 220 кВ Правобережная, ПС 220 кВ Татарская, необходимая для обеспечения качественной системой звукозаписи оперативных переговоров.

Из прочих менее заметных, но не менее важных нововведений необходимо отметить:

- внедрение системой мониторинга сетевого, серверного, периферийного оборудования территориально распределенного по подразделениям АО «Электромагистраль»
- создание системы безопасного удаленного доступа к ресурсам компании.
- продолжение работы по организации собственной системы волоконно-оптических линий связи и корпоративной системы передачи данных по подразделениям АО «Электромагистраль»
- внедрением системы подачи заявок и отчетности для структурирования запросов на техническое обслуживание
- создание корпоративной системы электронного обмена почтовыми сообщениями
- создание и лицензирование многоярусной системы защиты от вредоносного программного обеспечения с использованием платных и бесплатных систем защиты информации
- постоянная оперативная техническая поддержка пользователей в плане обслуживания и решения проблем, возникающих в процессе эксплуатации средств вычислительной техники и автоматики.

3) Парк вычислительной техники (количественные и качественные характеристики, уровень соответствия выполняемым задачам, сроки использования, план модернизации).

В 2022 году в АО «Электромагистраль» были продолжены работы по развитию сети связи и передачи данных.

Укомплектованы все требуемые по штату рабочие места системами вычислительной техники в соответствии с требованием к выполняемым задачам, срокам эксплуатации, а также возможностью модернизации при возникновении требований к расширению функционала. На 100% укомплектованы узлы связи АО «Электромагистраль» оборудованием для организации корпоративной системы передачи данных. В дальнейшем планируется модернизация устаревшего и ненадежного оборудования связи для бесперебойной работы телефонии и систем передачи данных.

4) Используемое специализированное программное обеспечение (наименование, задачи, лицензирование, планы по модернизации).

Внедрено, лицензировано и поддерживается программное обеспечение для обеспечения качественного обеспечения работы сотрудников АО «Электромагистраль» в следующем объеме:

- Active Directory (контроллер домена на базе Windows Server 2016)
- Exchange (почтовый сервер) –
- WSUS (сервер обновлений программного обеспечения)
- Kaspersky (сервер антивирусного программного обеспечения)
- Backup (сервер резервного копирования информации на базе Acronis)
- Zabbix (сервер мониторинга сетевого, серверного, периферийного оборудования)
- Proxy (сервер для безопасной работы в сети интернет на базе Linux)
- TrueConf (сервер для организации видеоконференций)
- OpenVPN (сервер для организации дистанционной работы сотрудников)
- Jabber (сервер для дистанционного приёма телефонных звонков)
- Файловый сервер
- Сервер для работы системы КонсультантПлюс и 2ГИС
- VCenter (сервер для администрирования виртуальных машин)
- Securos (сервер конфигураций для организации видеонаблюдения на подстанциях)
- Securos1 (сервер видеонаблюдения на ПС Восточная)
- GIS-TEC (сервер для передачи отчётности в государственную информационную систему топливно-энергетического комплекса)
- VipNet Client (настройка зашифрованного канала связи)

- Сервер 1С
- Сервер лицензирования программного обеспечения
- VMWare (создание и настройка виртуальных серверов)
- Сервер лицензирования программного обеспечения
- VMWare (создание и настройка виртуальных серверов)
- АСУРЭО

Программное обеспечение:

- Microsoft Windows 10 Pro
- Microsoft Office 2016, 2019
- Microsoft Outlook 2016, 2019
- Microsoft Visio Pro
- Kaspersky Endpoint
- Adobe Acrobat
- Архиваторы WinRAR, 7-zip
- AutoCAD
- TrueConf Client
- Securos Lite
- Securos Premium
- Google Earth
- Крипто ПРО CSP
- Крипто АРМ
- КонсультантПлюс
- ПК Заявки
- ПК Анализ
- ОИК Диспетчер
- Гранд Смета
- АИС Потребитель
- АРМ Энергосфера
- База аварийности
- ЕИС Гермес
- ПК Чёрный ящик
- Контур Экстерн
- Контур Диадок
- Налогоплательщик
- Портал ФГИС ЕИАС (отчётность в единую информационную аналитическую систему ФАС)
- Портал zakupki.gov.ru (портал для закупок ТМЦ)
- Портал goseltorg.ru (портал для тендерных закупок)
- Портал gosreestr.ru (портал для отчетности в государственные органы)
- Портал gosnadzor.ru (тестирование по промышленной безопасности Ростехнадзор)
- Портал grn.gov.ru (отчётность в Росприроднадзор)
- Портал gosnedra.gov.ru (отчётность в Роснедра)
- Портал invest.gosuslugi.ru (отчётность по инвестициям)
- On-line банкинг Сбер
- On-line банкинг ГазПром

5) Проекты в сфере информационных технологий (карта проектов, цели и задачи, сроки, бюджет, процент завершения, план развития).

В 2022 году в сфере информационных технологий в АО «Электромагистраль» началась разработка по внедрению ПО: 1С ЗУП, 1С ERP Управление предприятием.

Основными целями проекта по переходу на новую учётную систему являются:

- Внедрение тиражируемой обновляемой системы (прежде всего в части регламентированного учёта), снятие с поддержки которой не планируется в ближайшие годы;
- Автоматизация предприятия максимально на типовом функционале программы (с реализацией доработок в виде расширений и внешних файлов), чтобы снизить трудоёмкость её обновления;
- Обеспечить выполнение задач сотрудниками в установленные сроки;
- Снижение трудозатрат сотрудников предприятия;
- Обеспечение сотрудников предприятия актуальной информацией, управленческой и оперативной отчетностью, требуемой детализации и в достаточном объеме.

В первом квартале 2022 года хоз. способом реализовано внедрение ПО «АСУРЭО». Цель: автоматизация процессов формирования и согласования оперативных диспетчерских заявок на ремонт оборудования на всех уровнях диспетчерского управления.

б) Использование новых технологий в сфере ИТ, планируемые перспективы освоения и использования.

В сфере ИТ использовались новые технологии для защиты данных, системы резервного копирования и аварийного восстановления, средства верификации аутентичности данных, а также инструменты защиты от вредоносного ПО. В четвертом квартале 2022 года в рамках реализации инвестиционной программы по «Техническому перевооружению системы телемеханики и регистратора аварийных событий на ПС 220 кВ Восточная» начали, внедрение «ОИК Диспетчер НТ». Цель реализации: повышение надежности и качества выработки, передачи и распределения электрической и тепловой энергии.



раздел 12

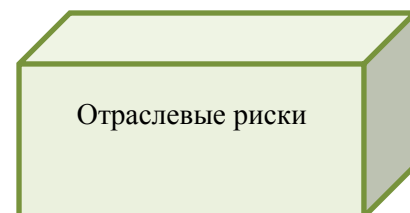
ОСНОВНЫЕ
ФАКТОРЫ РИСКА,
СВЯЗАННЫЕ С
ДЕЯТЕЛЬНОСТЬЮ
ОБЩЕСТВА

ПРИНЦИПЫ И
ПОДХОДЫ К
ОРГАНИЗАЦИИ
СИСТЕМЫ
УПРАВЛЕНИЯ
РИСКАМИ

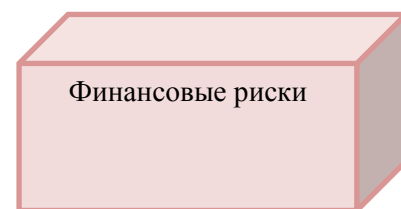
**РАЗДЕЛ 12. ОСНОВНЫЕ ФАКТОРЫ РИСКА, СВЯЗАННЫЕ С
ДЕЯТЕЛЬНОСТЬЮ ОБЩЕСТВА. ПРИНЦИПЫ И ПОДХОДЫ К
ОРГАНИЗАЦИИ СИСТЕМЫ УПРАВЛЕНИЯ РИСКАМИ**

12

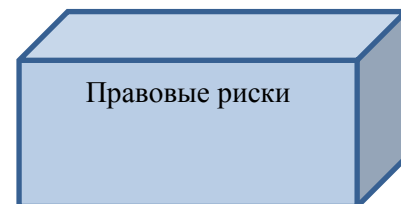
**РИСК-
МЕНЕДЖМЕНТ**



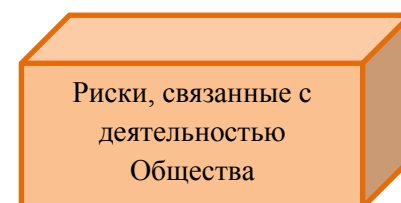
Отраслевые риски



Финансовые риски



Правовые риски



Риски, связанные с
деятельностью
Общества

Риск-менеджмент – это процесс, осуществляемый менеджментом компании на всех уровнях управления, включающий в себя идентификацию, оценку, приоритизацию рисков и возможностей, определение риск-аппетита, а также разработку планов мероприятий по управлению рисками и реализации возможностей для обеспечения достижения стратегических целей Компании, снижения возможного ущерба и роста эффективности бизнеса.

Основные факторы риска, которые принимаются в расчет при планировании деятельности Общества и представляющие собой угрозу (препятствия) для деятельности Общества, в том числе:

12.1. Отраслевые риски

Макроэкономические риски являются внешними по отношению к Обществу и не подлежат управлению. Для минимизации макроэкономических рисков в Обществе ведется регулярный мониторинг внешних тенденций, оказывающих влияние на все аспекты деятельности Общества, прогнозируются изменения внешних тенденций (инфляции, процентных ставок, изменений в законодательстве), а также производится адаптация планов и программ деятельности в соответствии с этими прогнозами.

Основной макроэкономической тенденцией прошедшего периода является рост ключевой ставки в первом полугодии 2022 года. Во втором полугодии ключевая ставка стабилизировалась и на конец 2022 года составила 7,5%.

Макроэкономические факторы по итогам 2022 года имеют негативное влияние, которое сохранится и усугубится в текущем периоде ввиду наличия санкционной политики относительно России со стороны США и стран Евросоюза и дестабилизацией курса национальной валюты. С учетом этого сохраняются и обостряются риски, связанные с высоким уровнем цен на услуги подрядных организаций, комплектующие, оборудование и другие материально-технические ресурсы, используемые Обществом в своей деятельности. Уровень макроэкономических рисков оценивается Обществом как значимый с неизменной динамикой к предыдущему периоду.

Регуляторные риски – риски, связанные с тарифным и отраслевым, антимонопольным регулированием деятельности АО «Электромагистраль».

Передача электроэнергии по Единой национальной (общероссийской) электрической сети, а также технологическое присоединение к электрическим сетям являются регулируемыми государством видами деятельности. Правительство Российской Федерации сохраняет политический курс по ограничению роста тарифов в электроэнергетической отрасли, что может оказать прямое негативное влияние на финансовое состояние Общества.

В 2022 году Общество оказывало услуги по передаче электрической энергии с использованием объектов ЕНЭС в рамках установленных тарифов. Регуляторный риск оценивается Обществом как критический. Критический уровень риска обусловлен тем, что изменения в регулировании тарифов АО «Электромагистраль» под воздействием внешних по отношению к Обществу факторов в условиях ограничений роста тарифов могут привести к существенному изменению финансового состояния.

12.2. Финансовые риски

Финансовые риски – риски, связанные со структурой капитала компании, снижением прибыльности и ликвидности, неисполнением контрагентами финансовых Обязательств перед Обществом.

Риски снижения прибыльности и ликвидности Общества находятся в прямой зависимости от регуляторных рисков, описанных в разделе 12.1. настоящего Отчета, и

оцениваются как значимые. Снижение данных рисков будет производиться посредством системы бизнес-планирования с учетом повышения эффективности управления оборотным капиталом и оптимизации издержек Общества.

Риск неисполнения контрагентами финансовых обязательств перед Обществом в 2022 году находился, главным образом, в плоскости взаимоотношений с ПАО «Россети» в части своевременности расчетов за услуги по передаче электрической энергии. Уровень риска неисполнения финансовых обязательств оценивается как низкий, в связи с устойчивым финансовым положением контрагента, стабильными взаимоотношениями по договору о порядке использования объектов электросетевого хозяйства.

12.3. Правовые риски

В качестве основных правовых рисков в Обществе определены следующие:

- риски нарушения законодательства;
- риски заключения договоров на невыгодных для Общества условиях;
- риски возникновения и проигрыша судебных разбирательств;
- неисполнение судебных актов о взыскании дебиторской задолженности

Эти риски обусловлены деятельностью Общества в естественно-монопольной сфере, возможностью предъявления к Обществу требований и санкций, связанных с нарушением законодательства, ценами договоров, заключаемых Обществом, потенциально значительными суммами исков, предъявляемых к Обществу либо предъявляемых

Обществом, а также значительными административными штрафами, которые могут быть наложены на Общество. Таким образом, правовые риски являются для Общества неприемлемыми.

Для минимизации правовых рисков в Обществе осуществляется постоянный мониторинг изменений в законодательстве и судебной практике по вопросам, которые связаны с деятельностью Общества, еженедельно формируются правовые обзоры по ключевым вопросам изменения в законодательстве. Осуществляется предварительная правовая экспертиза планируемых корпоративных процедур, проектов договоров, внутренних документов, переписки с контрагентами и государственными органами и прочих аспектов финансово-хозяйственной деятельности, предусмотренных действующим законодательством и уставом Общества.

Для минимизации рисков, связанных с неисполнением судебных актов о взыскании дебиторской задолженности в Обществе проводятся следующие действия:

- Взаимодействие со Федеральной службой судебных приставов на стадии исполнительных производств, осуществление контроля погашения задолженности в рамках исполнительного производства по полученным судебным решениям по взысканию просроченной задолженности;
- Предъявление исполнительных документов на исполнение в кредитные организации, в которых открыты расчетные счета должников.
- Помощь в работе подразделениям Федеральной службы судебных приставов (исполнение поручений судебных приставов-исполнителей);
- Взаимодействие с конкурсными управляющими в рамках процедур банкротства должников.

В соответствии с законодательством Российской Федерации, Общество является плательщиком следующих налогов и сборов: налог на добавленную стоимость (НДС), налог на прибыль, налог на имущество и другие. Риск получения претензий Обществом со стороны налоговых органов является приоритетным для управления. Общество в полной мере соблюдает налоговое законодательство. Тем не менее, сохраняется потенциальный риск предъявления претензий со стороны налоговых органов в связи с неоднозначной трактовкой норм законодательства по вопросам налогообложения.

Действия по управлению налоговыми рисками:

- планирование финансово-хозяйственной деятельности Общества с учетом

- изменений в налоговом законодательстве;
- взаимодействие с аудиторами Общества по вопросам налогового законодательства;
- заключен договор возмездного оказания юридических услуг по налоговому сопровождению деятельности Общества, в рамках которого проводится: постоянный мониторинг и анализ изменений налогового законодательства, налоговая экспертиза договоров, подготовка правовых заключений по вопросам, связанным с налогообложением, консультирование по вопросам, связанным с налогообложением.

12.4. Риски, связанные с деятельностью Общества

Учитывая, что основу имущественного комплекса Общества составляют электросетевые объекты высокого класса напряжения, являющиеся важным звеном в технологическом процессе снабжения потребителей Новосибирской области электрической энергией, основными операционными и технологическими рисками являются в частности:

- Риски, связанные с эксплуатацией имущественного комплекса Общества;
- Риски, связанные с реализацией инвестиционной программы Общества;
- Техногенные риски и риски, связанные с природными явлениями.

К рискам, связанным с эксплуатацией имущественного комплекса Общества в качестве ключевых рассматриваются риски, связанные с физическим износом, нарушением условий эксплуатации и критическим изменением параметров работы электросетевого оборудования, что может привести к выходу оборудования из строя (авариям). С целью минимизации влияния указанных рисков Обществом проводится модернизация электроэнергетических мощностей на основании внедрения инновационного энергетического оборудования, проводится конкурсный отбор поставщиков с целью повышения качества предоставляемых ими услуг и материалов. Осуществляется внедрение современных автоматизированных средств учета аварий и дефектов.

В области реализации инвестиционных проектов существуют риски в части увеличения стоимости инвестиционных проектов, в следствие непрогнозируемого роста цен на оборудование и комплектующие, а также риски оформления административного правонарушения в связи с несвоевременным выполнением предписаний Ростехнадзора. С целью минимизации влияния данных рисков осуществляется постоянный мониторинг реализации инвестиционной программы, осуществляются мероприятия по приоритизации инвестиционных проектов и фокусировании усилий на наиболее приоритетных, внедряются современные средства автоматизации процессов.

Географические и климатические особенности Новосибирской области – региона, в котором Общество осуществляет свою деятельность, предполагают высокий риск возникновения неблагоприятных погодных явлений в течение года. Имеет место межсезонный фактор с резкими перепадами температур с положительных на отрицательные, сопровождающийся обильными осадками. Основным мероприятием по сокращению природно-климатических техногенных рисков является страхование имущества Общества. Кроме этого, реализуется комплекс мер по подготовке сетевого комплекса к осенне-зимнему, паводковому и пожароопасному периодам.



раздел 13

**ЗАДАЧИ И
ПЕРСПЕКТИВЫ
НА 2023 ГОД**

РАЗДЕЛ 13. ЗАДАЧИ И ПЕРСПЕКТИВЫ НА 2023 ГОД

Стратегические задачи:

1. Разработка долгосрочной программы развития АО «Электромагистраль».
2. Утверждение и реализация скорректированной инвестиционной программы Общества на 2022-2024 годы, а также утверждение инвестиционной программы АО «Электромагистраль» на 2024-2026 годы.
3. Выполнение программы ремонтов на 2023 год.
4. Подготовка объектов к работе в отопительный сезон.

Задачи в области технической и инвестиционной политики:

1. Снижение процента износа электротехнического оборудования со сроком эксплуатации превышающим нормативный.
2. Выполнение комплекса мероприятий по созданию автоматизированных систем управления технологическим процессом на ПС 220 кВ Общества в рамках выполнения программы «Модернизации и расширения системы сбора и передачи информации на подстанциях АО «Электромагистраль».
3. Выполнение требований по обеспечению безопасности и антитеррористической защищенности объектов топливно-энергетического комплекса.

Задачи в области деятельности по тех. присоединениям:

1. Соблюдение сроков исполнения обязательств со стороны АО «Электромагистраль» в части сроков рассмотрения Заявок на технологическое присоединение, полученных от Заявителей и как следствие отсутствие обращения Заявителей в надзорные органы.

Задачи в области тарифообразования, бюджетирования:

1. Взаимодействие с ФАС России по установлению тарифов на услуги по передаче электрической энергии по единой национальной (общероссийской) электрической сети для АО «Электромагистраль» на 2024 год.
2. Утверждение единого бизнес-плана Общества на 2023, 2024 годы.

Задачи в области экономики и финансов:

1. Выполнение финансово – экономических ключевых показателей эффективности.
2. Обеспечение источников для финансирования утвержденной инвестиционной программы АО «Электромагистраль» на 2022-2024 годы.
3. Обеспечение безубыточной деятельности.

Задачи в области передачи электрической энергии:

1. Утверждение норматива потерь электрической энергии при ее передаче по электрическим сетям на 2024 год.
2. Реализация технических решений в части установки приборов учёта у потребителей, подключенных к сетям АО «Электромагистраль» в связи с вступлением в силу с 01.01.2019 Федерального закона от 27.12.2018 № 522.



КОНТАКТЫ

КОНТАКТЫ

Полное фирменное наименование Общества	Акционерное общество «Электромагистраль»
Сокращенное фирменное наименование Общества	АО «Электромагистраль»
Номер и дата выдачи свидетельства о государственной регистрации в качестве юридического лица	Серия 54 № 004362176 30.06.2011
Субъект Российской Федерации, на территории которого зарегистрировано Общество	Новосибирская область
Место нахождения	Российская Федерация, 630007, г. Новосибирск, ул. Советская, 3а
Почтовый адрес (для корреспонденции)	Российская Федерация, 630007, г. Новосибирск, ул. Советская, 3а
Телефон и факс	(383) 202-78-00
Адрес страницы в сети Интернет	https://www.em-ens.ru/
Адрес электронной почты	office@em-ens.ru
Основной вид деятельности	Передача электроэнергии и технологическое присоединение к распределительным электросетям
Информация о включении в перечень стратегических предприятий и стратегических акционерных обществ	Общество не включено в перечень стратегических предприятий и стратегических акционерных обществ
Штатная численность работников Общества	245 человек
Информация о реестродержателе Общества	Акционерное общество «Независимая регистраторская компания Р.О.С.Т.» ИНН: 7726030449 ОГРН: 1027739216757 Местонахождение: 107076, Москва, ул. Стромынка, д. 18, корп. 5Б, тел.: (495)780-73-63, факс: (495) 780-73-67; Новосибирский филиал – 630007, г. Новосибирск, ул. Коммунистическая, 35, а/я 177, тел.: (383) 202-15-64



ГЛОССАРИЙ

ГЛОССАРИЙ

EBITDA (сокр. от англ. *Earnings before Interest, Taxes, Depreciation and Amortization*) – показатель прибыли компании до вычета налога на прибыль, начисленных процентов по кредитам и амортизации.

ЕНЭС – Единая национальная (общероссийская) электрическая сеть.

ЕНЭС представляет собой комплекс электрических сетей и иных объектов электросетевого хозяйства, принадлежащих на праве собственности или на ином предусмотренном федеральными законами основании субъектам электроэнергетики и обеспечивающих устойчивое снабжение электрической энергией потребителей, функционирование оптового рынка, а также параллельную работу российской электроэнергетической системы и электроэнергетических систем иностранных государств.

Критерии отнесения объектов электросетевого хозяйства к ЕНЭС утверждены постановлением Правительства РФ от 26.01.2006 № 41.

КПЗ – комплексная программа закупок – совокупность программ закупок структурных подразделений (ЦФЗ) Общества на планируемый период, составленных на основании основных показателей Бизнес-плана, определяющих производственную деятельность Общества по направлениям затрат.

Территориальная сетевая организация – коммерческая организация, оказывающая услуги по передаче электрической энергии с использованием объектов электросетевого хозяйства, не относящихся к ЕНЭС, а в случаях, установленных Федеральным законом от 26.03.2003 №35-ФЗ «Об электроэнергетике», - с использованием объектов электросетевого хозяйства или части указанных объектов, входящих в ЕНЭС.

ТМЦ- товарно-материальные ценности.

УСЗО - уполномоченные специализированные закупочные организации, осуществляющие закупочную деятельность в интересах и по поручению Общества, на условиях, зафиксированных в заключаемых между ними агентских договорах/договорах оказания услуг.

ФАС России - Федеральная антимонопольная служба.

Федеральная антимонопольная служба является уполномоченным федеральным органом исполнительной власти, осуществляющим функции по принятию нормативных правовых актов и контролю за соблюдением антимонопольного законодательства, законодательства в сфере деятельности субъектов естественных монополий, в сфере государственного регулирования цен (тарифов) на товары (услуги), рекламы, контролю за осуществлением иностранных инвестиций в хозяйственные общества, имеющие стратегическое значение для обеспечения обороны страны и безопасности государства, контролю (надзору) в сфере государственного оборонного заказа, в сфере закупок товаров, работ, услуг для обеспечения государственных и муниципальных нужд и в сфере закупок товаров, работ, услуг отдельными видами юридических лиц, а также по согласованию применения закрытых способов определения поставщиков (подрядчиков, исполнителей).

Со 2-го полугодия 2015 года орган осуществляет функции упраздненной Федеральной службы по тарифам.

ЦЗК - Центральный закупочный комитет Общества, коллегиальный, постоянно действующий орган, создаваемый решением Совета директоров Общества.

ОТЧЕТ О КРУПНЫХ СДЕЛКАХ, СОВЕРШЕННЫХ ОБЩЕСТВОМ В 2022 ГОДУ

В отчетном году сделок, признаваемых в соответствии с Федеральным законом «Об акционерных обществах» крупными сделками не совершалось.

**ОТЧЕТ О СДЕЛКАХ, В СОВЕРШЕНИИ КОТОРЫХ ИМЕЕТСЯ ЗАИНТЕРЕСОВАННОСТЬ,
СОВЕРШЕННЫХ ОБЩЕСТВОМ В 2022 ГОДУ**

№ п/п	Наименование сделки	Дата совершения сделки	Существенные условия сделки (стороны, предмет, цена, срок действия)	Лицо(-а), являющееся заинтересованным в совершении сделки	Извещение о сделке, в совершении которой имеется заинтересованность (реквизиты письма)	Орган управления, принявший решение о согласии на совершение сделки или ее последующем одобрении (при наличии такого решения – реквизиты протокола)
1.	2.	3.	4.	5.	6.	7.
1.	Дополнительное соглашение от 18.03.2022 №3 к договору процентного займа от 05.07.2021 № ПД-а-69-21-01278 между АО «Электромагистраль» и АО «РЭС»	18.03.2022	<p>1. Стороны сделки: АО «Электромагистраль» (Займодавец); АО «РЭС» (Заемщик).</p> <p>2. Предмет сделки: внесение следующих изменений в договор процентного займа № ПД-а-69-21-01278 от 05.07.2021 между АО «Электромагистраль» и АО «РЭС» (далее - Договор):</p> <p>2.1. Процентная ставка: устанавливается в размере не более 25,0 % (Двадцати пяти целых ноля десятых процентов) годовых и определяется в заявлениях по согласованию с Займодавцем.</p> <p>3. Цена: Цена Договора с учетом дополнительных соглашений №1- 3 состоит из суммы денежных</p>	Члены Совета директоров Общества: 1) Зорабянц Роман Владимирович; 2) Локтин Вадим Анатольевич.	Члены Совета директоров Общества извещены посредством направления 10.03.2022 материалов заседания Совета директоров Общества по вопросу об одобрении данной сделки.	Совет директоров АО «Электромагистраль» (протокол № 10 от 15.03.2022)

			<p>средств, предоставляемых Заемщику Займодавцем в качестве займа в пределах максимального единовременного лимита задолженности в сумме, не превышающей 500 000 000 (Пятисот миллионов) рублей 00 копеек и суммы процентов, рассчитываемых по следующей процентной ставке за срок пользования заемными денежными средствами (траншами):</p> <ul style="list-style-type: none"> – за период 05.07.2021 по 29.08.2021 из расчета не более 5,5 % (Пяти целых и пяти десятых) процентов годовых; – за период 30.08.2021 по 16.12.2021 из расчета не более 7,5 % (Семи целых и пяти десятых) процентов годовых; – за период 17.12.2021 по 17.03.2022 из расчета не более 8,5 % (Семи целых и пяти десятых) процентов годовых – за период 18.03.2022 по дату окончания Договора из расчета не более 25 % (Двадцати пяти) процентов годовых. <p>4. Срок действия сделки: Дополнительное соглашение №3 вступает в силу с даты подписания и является неотъемлемой частью Договора.</p>			
2	Договор процентного займа от 15.09.2022 №ПД—69-22-01610 между АО «Электромагистраль» и АО «РЭС»	20.09.2022	<p>1. Стороны сделки: АО «Электромагистраль» (Займодавец); АО «РЭС» (Заемщик).</p> <p>2. Предмет сделки: Займодавец предоставляет Заемщику в рамках Договора заемные денежные средства (сумму займа) в виде траншей с максимальным лимитом задолженности (максимально допустимый размер единовременной задолженности) 650 000 000 (Шестьсот пятьдесят миллио-</p>	Члены Совета директоров Общества: 1) Зорабянц Роман Владимирович; 2) Беленко Наталия Михайловна	Члены Совета директоров Общества извещены посредством направления 10.08.2022 материалов заседания Совета директоров Общества по	Совет директоров АО «Электромагистраль» (протокол № 2 от 15.08.2022)

		<p>нов) рублей 00 копеек на основании предоставленных Заемщиком и согласованных Займодавцем соответствующих заявлений, составленных по форме, согласно Приложению №1 к Договору.</p> <p>Заемные средства предоставляются Заемщику для пополнения оборотных средств.</p> <p>2.1. Срок займа: дата погашения (возврата) Заемщиком Займодавцу задолженности по Договору (всех предоставленных по Договору траншей) – не позднее 730 календарных дня (включительно) с даты заключения Договора.</p> <p>2.2. Процентная ставка: устанавливается в размере не более 10% (Десяти процентов) годовых и определяется в заявлениях по согласованию с Займодавцем.</p> <p>3. Цена сделки:</p> <p>Цена Договора состоит из суммы денежных средств, предоставляемых Заемщику Займодавцем в качестве займа в пределах максимального единовременного лимита задолженности в сумме, не превышающей 650 000 000 (Шестисот пятидесяти миллионов) рублей 00 копеек и суммы процентов, рассчитываемых по процентной ставке за весь срок пользования заемными денежными средствами (траншами).</p> <p>4.Иные существенные условия сделки:</p> <p>Проценты за пользование траншами (займом) начисляются со дня, следующего за днем предоставления таких траншей (займа), по день их фактического возврата (включительно). Порядок уплаты Заемщиком процентов: ежемесячно, не позднее последнего рабочего дня каждого месяца, а в случае, если дата окончания срока действия Договора выпадает не на</p>		<p>вопросу об одобрении данной сделки</p>	
--	--	---	--	---	--

			<p>последний рабочий день месяца, - в последний рабочий день срока действия Договора.</p> <p>Передача заемных средств осуществляется в безналичном порядке путем перечисления Займодавецem денежных средств в сумме транша (займа) на расчетный счет Заемщика указанный в заявлении.</p> <p>Возврат займа и оплата процентов осуществляется в безналичном порядке путем перечисления Заемщиком денежных средств на расчетный счет Заимодавца.</p> <p>5. Срок действия сделки: Договор вступает в силу с момента предоставления транша (займа) и действует до момента исполнения обязанностей по нему обеими сторонами.</p>			
--	--	--	--	--	--	--

КЛЮЧЕВЫЕ ПОКАЗАТЕЛИ ЭФФЕКТИВНОСТИ

Достижение приоритетных целей развития Общества оценивается применяемой в Обществе системой ключевых показателей эффективности (КПЭ).

Система ключевых показателей эффективности Общества установлена на основании:

- подпункта 33 пункта 14.2. статьи 14 Устава,
- решения Совета директоров Общества об утверждении Методики расчета и оценки выполнения, целевых значений КПЭ Общества от 15.03.2022 (протокол от 15.03.2022 № 10).

В соответствии с указанными решениями Совета директоров Общества в 2022 году установлен следующий состав ключевых показателей эффективности:

№ п/п	Наименование КПЭ	Порядок расчета
1	2	3
1	ЕБИТДА, тыс. руб.	Целевое значение показателя рассчитывается по формуле: $ЕБИТДА = \text{Прибыль (убыток) до налогообложения} + \text{Проценты к уплате} - \text{Проценты к получению} + \text{Амортизация (амортизационные отчисления по материальным и нематериальным активам в составе себестоимости, коммерческих, управленческих расходов, прочих расходов)}.$ Отношение фактического значения показателя к плановому, рассчитанному на основании утвержденного бизнес-плана.
2	Выполнение стратегических проектов Общества	Выполнение показателя оценивается по итогам выполнения четырех стратегических проектов в совокупности и наступления предусмотренных графиком результатов (К). Показатель фактического исполнения (К) определяется по формуле: $K = 0,5 * K1 + 0,5 * K2$, где: K1 – коэффициент, характеризующий степень организации мероприятий по 4 проектам, с коэффициентом 0,25 по каждому. Рассчитывается по формуле $K1 = K1.1. + K1.2. + K1.3. + K1.4.$ K2 – коэффициент, характеризующий получение результата по 4 проектам, с коэффициентом 0,25 по каждому. Рассчитывается по формуле $K2 = K2.1. + K2.2. + K2.3. + K2.4.$
3	Получение дополнительной нетарифной выручки (прочих доходов), тыс. руб.	Показатель определяется на основании отчета об исполнении целевого значения по показателю, сформированного исходя из фактических данных, отраженных в бухгалтерском учете на 31.12.2022 года. Отношение фактического значения показателя к плановому, рассчитанному на основании утвержденного бизнес-плана.

ЦЕЛЕВЫЕ ЗНАЧЕНИЯ И ДОСТИГНУТЫЕ РЕЗУЛЬТАТЫ КПЭ

№ п/п	Состав показателей КПЭ	Доля (вес) Показателя, %	Целевое значение на отчетный год	Факт. значение отчетного года	Оценка достижения за отчетный год (достигнут/не достигнут)// причины отклонения
1	2	3	4	5	6
1	EBITDA, тыс. руб.	35	≥100%	197%	достигнут
2	Выполнение стратегических проектов Общества	50	1	0,875 ¹	достигнут частично
3	Получение дополнительной нетарифной выручки (прочих доходов), тыс. руб.	15	≥100%	151	достигнут
Итого		100			

Применяемая в Обществе система ключевых показателей эффективности взаимосвязана с размером переменной части вознаграждения менеджмента – для каждого из показателей установлен удельный вес в объеме выплачиваемых премий, годовое премирование производится при условии выполнения соответствующих КПЭ.

По итогам реализации стратегических проектов в 2022 году достигнуты следующие результаты:

1. В 2022 году Приказом Министерства жилищно-коммунального хозяйства и энергетики Новосибирской области № 232 от 23.12.2022 утверждена инвестиционная программа АО «Электромагистраль» на период 2022-2024 годы по итогам утверждения нормативных правовых актов:
 - Постановления Правительства РФ №898 от 18.05.2022;
 - Постановления Правительства РФ №1723 от 29.09.2022.
2. Получено положительное заключение рабочей группы, созданной при Правительстве Новосибирской области, по обоснованности фактически понесенных расходов на финансирование капитальных вложений за 2021 год.
3. Стратегия технического развития АО "Электромагистраль" на 2023-2030 годы одобрена решением Совета директоров от 15.12.2022.

¹ Снижение коэффициента выполнения показателя обусловлено тем, что не достигнут результат по одному из стратегических проектов: не приняты компенсирующие решения по возмещению фактически понесенных инвестиционных затрат АО "Электромагистраль" за 2019-2021 годы, ввиду правовой неопределенности, связанной с отсутствием возможности утверждения инвестиционных программ для прочих владельцев ЕНЭС в соответствии с требованиями постановления Правительства Российской Федерации от 01.12.2009 № 977.

Акционерное общество «Электромагистраль»

**Бухгалтерская отчетность и
Аудиторское заключение
независимого аудитора**

31 декабря 2021 г.

СОДЕРЖАНИЕ

АУДИТОРСКОЕ ЗАКЛЮЧЕНИЕ НЕЗАВИСИМОГО АУДИТОРА

БУХГАЛТЕРСКАЯ ОТЧЕТНОСТЬ

Бухгалтерский баланс	1
Отчет о финансовых результатах.....	2
Отчет об изменениях капитала.....	3
Отчет о движении денежных средств.....	4
Пояснения к бухгалтерскому балансу и отчету о финансовых результатах	5

Оглавление

1.	ОБЩИЕ СВЕДЕНИЯ	16
2.	ОСНОВНЫЕ ПРИНЦИПЫ УЧЕТНОЙ ПОЛИТИКИ.....	17
2.1	Основа представления	17
2.2	Краткосрочные и долгосрочные активы и обязательства.....	17
2.3	Основные средства.....	17
2.4	Незавершенные капитальные вложения	18
2.5	Отложенные налоговые активы и обязательства.....	18
2.6	Финансовые вложения.....	18
2.7	Запасы	18
2.8	Расходы будущих периодов.....	19
2.9	Задолженность покупателей и заказчиков.....	19
2.10	Уставный и резервный капитал	19
2.11	Оценочные обязательства, условные обязательства и условные активы.....	19
2.12	Признание доходов	20
2.13	Учет расчетов по налогу на прибыль	20
2.14	Изменения в учетной политике Общества на 2021 год.....	20
2.15	Данные прошлых периодов.....	21
3.	РАСКРЫТИЕ СУЩЕСТВЕННЫХ ПОКАЗАТЕЛЕЙ.....	22
3.1	Основные средства.....	22
3.2	Незавершенные капитальные вложения.....	22
3.3	Запасы	22
3.4	Финансовые вложения.....	22
3.5	Дебиторская задолженность	22
3.6	Денежные средства и их эквиваленты	23
3.7	Капитал и резервы.....	24
3.8	Кредиторская задолженность	24
3.9	Доходы будущих периодов.....	24
3.10	Налог на прибыль.....	24
3.11	Доходы по обычным видам деятельности.....	25
3.12	Прочие доходы и прочие расходы.....	26
3.13	Прибыль на акцию	27
3.14	Операции со связанными сторонами	27
3.15	Оценочные обязательства, условные обязательства и условные активы.....	29
3.16	Управление финансовыми рисками.....	29
3.17	Прочая информация.....	30



Аудиторское заключение независимого аудитора

Акционерам и Совету директоров акционерного общества «Электромагистраль»:

Мнение с оговоркой

По нашему мнению, за исключением возможного влияния вопроса, изложенного в разделе «Основание для выражения мнения с оговоркой» нашего заключения, прилагаемая бухгалтерская отчетность отражает достоверно во всех существенных отношениях финансовое положение акционерного общества «Электромагистраль» (далее – «Общество») по состоянию на 31 декабря 2021 года, а также финансовые результаты и движение денежных средств за год, закончившийся на указанную дату, в соответствии с правилами составления бухгалтерской отчетности, установленными в Российской Федерации.

Предмет аудита

Мы провели аудит бухгалтерской отчетности Общества, которая включает:

- бухгалтерский баланс по состоянию на 31 декабря 2021 года;
- отчет о финансовых результатах за год, закончившийся на указанную дату;
- отчет об изменениях капитала за год, закончившийся на указанную дату;
- отчет о движении денежных средств за год, закончившийся на указанную дату;
- пояснения к бухгалтерскому балансу и отчету о финансовых результатах, включая основные положения учетной политики.

Основание для выражения мнения с оговоркой

У нас не было возможности получить достаточные аудиторские доказательства в отношении полноты информации о связанных сторонах, раскрытой в пояснениях к бухгалтерскому балансу и отчету о финансовых результатах Общества. Также, в прилагаемой бухгалтерской отчетности не раскрыто имя бенефициарного владельца Общества, контролирующего Общество. Мы не раскрыли имя бенефициарного владельца Общества в нашем заключении в силу ограничений, содержащихся в Федеральном законе РФ № 152-ФЗ «О персональных данных». Наше аудиторское заключение по бухгалтерской отчетности за 2020 год было модифицировано аналогичным образом.

Мы провели аудит в соответствии с Международными стандартами аудита (МСА). Наши обязанности согласно указанным стандартам далее описаны в разделе «Ответственность аудитора за аудит бухгалтерской отчетности» нашего заключения.

Мы полагаем, что полученные нами аудиторские доказательства являются достаточными и надлежащими, чтобы служить основанием для выражения нашего мнения с оговоркой.

Независимость

Мы независимы по отношению к Обществу в соответствии с Международным кодексом этики профессиональных бухгалтеров (включающим Международные стандарты независимости), выпущенным Советом по международным стандартам этики для бухгалтеров (Кодекс СМСЭБ), и этическими требованиями Кодекса профессиональной этики аудиторов и Правил независимости аудиторов и аудиторских организаций, применимыми к нашему аудиту бухгалтерской отчетности в Российской Федерации. Нами выполнены прочие этические обязанности в соответствии с этими требованиями и Кодексом СМСЭБ.

Ответственность руководства и лиц, отвечающих за корпоративное управление, за бухгалтерскую отчетность

Руководство несет ответственность за подготовку и достоверное представление указанной бухгалтерской отчетности в соответствии с правилами составления бухгалтерской отчетности, установленными в Российской Федерации, и за систему внутреннего контроля, которую руководство считает необходимой для подготовки бухгалтерской отчетности, не содержащей существенных искажений вследствие недобросовестных действий или ошибок.

При подготовке бухгалтерской отчетности руководство несет ответственность за оценку способности Общества продолжать непрерывно свою деятельность, за раскрытие в соответствующих случаях сведений, относящихся к непрерывности деятельности, и за составление отчетности на основе допущения о непрерывности деятельности, за исключением случаев, когда руководство намеревается ликвидировать Общество, прекратить его деятельность или когда у него отсутствует какая-либо иная реальная альтернатива, кроме ликвидации или прекращения деятельности.

Ответственность аудитора за аудит бухгалтерской отчетности

Наша цель состоит в получении разумной уверенности в том, что бухгалтерская отчетность не содержит существенных искажений вследствие недобросовестных действий или ошибок, и в выпуске аудиторского заключения, содержащего наше мнение. Разумная уверенность представляет собой высокую степень уверенности, но не является гарантией того, что аудит, проведенный в соответствии с МСА, всегда выявляет существенные искажения при их наличии. Искажения могут быть результатом недобросовестных действий или ошибок и считаются существенными, если можно обоснованно предположить, что в отдельности или в совокупности они могут повлиять на экономические решения пользователей, принимаемые на основе этой бухгалтерской отчетности.

В рамках аудита, проводимого в соответствии с МСА, мы применяем профессиональное суждение и сохраняем профессиональный скептицизм на протяжении всего аудита. Кроме того, мы выполняем следующее:

- выявляем и оцениваем риски существенного искажения бухгалтерской отчетности вследствие недобросовестных действий или ошибок; разрабатываем и проводим аудиторские процедуры в ответ на эти риски; получаем аудиторские доказательства, являющиеся достаточными и надлежащими, чтобы служить основанием для выражения нашего мнения. Риск необнаружения существенного искажения в результате недобросовестных действий выше, чем риск необнаружения существенного искажения в результате ошибки, так как недобросовестные действия могут включать сговор, подлог, умышленный пропуск, искаженное представление информации или действия в обход системы внутреннего контроля;
- получаем понимание системы внутреннего контроля, имеющей значение для аудита, с целью разработки аудиторских процедур, соответствующих обстоятельствам, но не с целью выражения мнения об эффективности системы внутреннего контроля Общества;
- оцениваем надлежащий характер применяемой учетной политики и обоснованность оценочных значений, рассчитанных руководством, и соответствующего раскрытия информации;
- делаем вывод о правомерности применения руководством допущения о непрерывности деятельности, а на основании полученных аудиторских доказательств – вывод о том, имеется ли существенная неопределенность в связи с событиями или условиями, в результате которых могут возникнуть значительные сомнения в способности Общества продолжать непрерывно свою деятельность. Если мы приходим к выводу о наличии

существенной неопределенности, мы должны привлечь внимание в нашем аудиторском заключении к соответствующему раскрытию информации в бухгалтерской отчетности или, если такое раскрытие информации является ненадлежащим, модифицировать наше мнение. Наши выводы основаны на аудиторских доказательствах, полученных до даты нашего аудиторского заключения. Однако будущие события или условия могут привести к тому, что Общество утратит способность продолжать непрерывно свою деятельность;

- проводим оценку представления бухгалтерской отчетности в целом, ее структуры и содержания, включая раскрытие информации, а также того, представляет ли бухгалтерская отчетность лежащие в ее основе операции и события так, чтобы было обеспечено их достоверное представление.

Мы осуществляем информационное взаимодействие с лицами, отвечающими за корпоративное управление, доводя до их сведения, помимо прочего, информацию о запланированном объеме и сроках аудита, а также о существенных замечаниях по результатам аудита, в том числе о значительных недостатках системы внутреннего контроля, которые мы выявляем в процессе аудита.

Акционерное общество «ПрайсвотерхаусКуперс Аудит»

23 марта 2022 года

Москва, Российская Федерация



А. Б. Фомин, лицо, уполномоченное генеральным директором на подписание от имени Акционерного общества «ПрайсвотерхаусКуперс Аудит» (основной регистрационный номер записи в реестре аудиторов и аудиторских организаций (ОРНЗ) - 12006020338), руководитель аудита (ОРНЗ - 21906104343).

**Бухгалтерский баланс
на 31 декабря 2021 г.**

Организация *Акционерное общество "Электромагистраль"*
 Идентификационный номер налогоплательщика
 Вид экономической деятельности *Передача электроэнергии и технологическое присоединение к распределительным электросетям*
 Организационно-правовая форма/форма собственности *Непубличные акционерные общества/частная собственность*
 Единица измерения: тыс. руб.
 Место нахождения (адрес) *630007, г. Новосибирск, ул. Советская, 3а*
 Бухгалтерская отчетность подлежит обязательному аудиту ДА НЕТ

	Коды
Форма по ОКУД	0710001
Дата (число, месяц, год)	31/12/2021
по ОКПО	91731643
ИНН	5407466122
по ОКВЭД 2	35.12
по ОКОНП/ОКФС	12267/16
по ОКЕИ	384

Наименование аудиторской организации / фамилия, имя, отчество (при наличии) индивидуального аудитора Акционерное общество "ПрайвотерхаусКуперс Аудит" ИИНН 7705051102
 Идентификационный номер налогоплательщика аудиторской организации / индивидуального аудитора ОГН/ОГРНИП 1027700148431
 Основной государственный регистрационный номер аудиторской организации / индивидуального аудитора

Пояснения	Наименование показателя	Код строки	На 31 декабря 2021 г.	На 31 декабря 2020 г.	На 31 декабря 2019 г.
1	2	3	4	5	6
	АКТИВ				
	I. ВНЕОБОРОТНЫЕ АКТИВЫ				
3.1	Основные средства	1150	7 271 349	7 745 604	7 895 032
3.2	<i>в т. ч. незавершенное строительство</i>	1151	351 237	506 864	261 896
3.4	Финансовые вложения	1170	-	-	-
	Отложенные налоговые активы	1180	14 020	5 918	687
	Прочие внеоборотные активы	1190	4 972	3 101	35 146
	Итого по разделу I	1100	7 290 341	7 754 623	7 930 865
	II. ОБОРОТНЫЕ АКТИВЫ				
3.3	Запасы	1210	70 763	65 594	40 431
	<i>в т. ч. сырье, материалы и другие аналогичные ценности</i>	1211	43 232	39 214	31 653
	<i>готовая продукция и товары для перепродажи</i>	1213	4 990	3 921	-
	Налог на добавленную стоимость по приобретенным ценностям	1220	30	12 115	2 231
3.5	Дебиторская задолженность	1230	81 069	170 312	212 498
	Платежи по которой ожидаются более чем через 12 месяцев после отчетной даты	1231	500	-	-
	Платежи по которой ожидаются в течение 12 месяцев после отчетной даты	1233	80 569	170 312	212 498
	<i>в т. ч. покупатели и заказчики</i>	1234	63 021	89 751	99 671
3.4	Финансовые вложения (за исключением денежных эквивалентов)	1240	417 508	300 000	-
3.6	Денежные средства и денежные эквиваленты	1250	37 840	166 946	93 826
	Прочие оборотные активы	1260	26	6 278	8
	Итого по разделу II	1200	607 228	721 245	348 994
	БАЛАНС	1600	7 897 569	8 475 868	8 279 859

Пояснения	Наименование показателя	Код строки	На 31 декабря 2021 г.	На 31 декабря 2020 г.	На 31 декабря 2019 г.
1	2	3	4	5	6
	ПАССИВ				
	III. КАПИТАЛ И РЕЗЕРВЫ				
3.7	Уставный капитал (складочный капитал, уставный фонд, вклады товарищей)	1310	146 471	146 471	146 471
	Переоценка внеоборотных активов	1340	693 142	694 712	715 194
3.7	Резервный капитал	1360	7 324	3 689	-
	<i>в т. ч. резервы, образованные в соответствии с законодательством</i>	1361	7 324	3 689	-
	Нераспределенная прибыль (непокрытый убыток)	1370	5 486 511	5 847 091	5 745 405
	Итого по разделу III	1300	6 333 448	6 691 963	6 607 070
	IV. ДОЛГОСРОЧНЫЕ ОБЯЗАТЕЛЬСТВА				
	Отложенные налоговые обязательства	1420	1 175 362	1 258 390	1 375 265
	Прочие обязательства	1450	1 523	6 430	35 075
	Итого по разделу IV	1400	1 176 885	1 264 820	1 410 340
	V. КРАТКОСРОЧНЫЕ ОБЯЗАТЕЛЬСТВА				
3.8	Кредиторская задолженность	1520	266 389	428 504	168 473
	<i>в т. ч. поставщики и подрядчики</i>	1521	131 920	314 651	76 333
	<i>задолженность перед персоналом организации</i>	1522	13 686	11 446	12 897
	<i>задолженность перед государственными внебюджетными фондами</i>	1523	5 768	5 565	5 281
	<i>задолженность по налогам и сборам</i>	1524	76 781	47 246	40 832
	<i>прочие кредиторы</i>	1526	38 234	49 596	33 110
3.9	Доходы будущих периодов	1530	74 554	80 438	86 373
3.15	Оценочные обязательства	1540	46 293	10 143	7 603
	Прочие обязательства	1550	-	-	-
	Итого по разделу V		387 236	519 085	262 449
	БАЛАНС		7 897 569	8 475 868	8 279 859

Генеральный директор АО "Электромагистраль"



Генеральный директор АО "Электромагистраль" *Ларина Д.Г.*
 Подпись: *Ларина Д.Г.* расшифровка подписи

**Отчет о финансовых результатах
за 2021 г.**

Организация *Акционерное общество "Электромагистраль"*
 Идентификационный номер налогоплательщика
 Вид экономической деятельности *Передача электроэнергии и технологическое присоединение к распределительным электросетям*
 Организационно-правовая форма/форма собственности *Непубличные акционерные общества / частная собственность*
 Единица измерения: тыс. руб.

	Коды
Форма по ОКУД	0710002
Дата (число, месяц, год)	31/12/2021
по ОКПО	91731643
ИНН	5407466122
по ОКВЭД 2	35.12
по ОКОПФ/ОКФС	12267/16
по ОКЕИ	384

Пояснения	Наименование показателя	Код строки	За 2021 г.	За 2020 г.
1	2	3	4	5
3.11	Выручка	2110	1 134 535	1 664 381
	Себестоимость продаж	2120	(1 477 713)	(1 504 483)
	Валовая прибыль (убыток)	2100	(343 178)	159 898
	Управленческие расходы	2220	(103 693)	(102 290)
	Прибыль (убыток) от продаж	2200	(446 871)	57 608
3.12	Проценты к получению	2320	18 272	15 849
	Проценты к уплате	2330	-	-
3.12	Прочие доходы	2340	137 334	95 281
3.12	Прочие расходы	2350	(158 379)	(61 969)
	Прибыль (убыток) до налогообложения	2300	(449 644)	106 769
3.10	Налог на прибыль	2410	89 922	(21 762)
	в т.ч. текущий налог на прибыль	2411	-	(136 623)
	отложенный налог на прибыль	2412	89 922	114 861
	Прочее	2460	1 207	(114)
	Чистая прибыль (убыток)	2400	(358 515)	84 893

Пояснения	Наименование показателя	Код строки	За 2021 г.	За 2020 г.
1	2	3	4	5
	Совокупный финансовый результат периода	2500	(358 515)	84 893
3.13	Базовая прибыль (убыток) на акцию, руб.	2900	(30,20)	7,15

Генеральный директор АО "Электромагистраль" Каминский В. М.

Главный бухгалтер АО "Электромагистраль" Ларина Л. Г.

23 марта 2022 г.



Подпись: Ларина Л. Г.
расшифровка подписи

**Отчет об измененных капитала
за 2021 г.**

Форма по ОКУД	Коды
0710004	
Дата (число, месяц, год)	
31/12/2021	
по ОКПО	91731643
ИНН	5407466122
по ОКВЭД 2	35.12
по КОСГУ/ОКФС	1226716
по ОКЕИ	384

Организация Акционерное общество "Электромагистраль"
Идентификационный номер налогоплательщика
Вид экономической деятельности Передача электроэнергии
Организационно-правовая форма/форма собственности Публичные акционерные общества/частная собственность
Единица измерения: тыс. руб.

1. Движение капитала

Пояснения	Наименование показателя	Код строки	Уставный капитал	Собственные акции (доли), выкупленные у акционеров (участников)	Добавочный капитал	Переоценка внеоборотных активов	Резервный капитал	Неразмещенная прибыль (непокрытый убыток)	Итого
1	2	3	4	5	6	7	8	9	10
	Величина капитала на 31 декабря 2019 г.	3100	146 471	-	-	715 194	-	5 745 405	6 607 070
	За 2020 г.								
	Увеличение капитала - всего:	3210	-	-	-	-	-	84 893	84 893
	в том числе:								
	чистая прибыль	3211	x	x	x	x	x	84 893	84 893
	Уменьшение капитала - всего	3220	-	-	-	-	-	-	-
	в том числе:								
	убыток	3221	x	x	x	x	x	-	-
	Изменение добавочного капитала	3230	x	x	(20 482)	(20 482)	x	20 482	x
	Изменение резервного капитала	3240	x	x	x	x	3 689	(3 689)	x
	Величина капитала на 31 декабря 2020 г.	3200	146 471	-	-	694 712	3 689	5 847 091	6 691 963
	За 2021 г.								
	Увеличение капитала - всего:	3310	-	-	-	-	-	-	-
	в том числе:								
	чистая прибыль	3311	x	x	x	x	x	-	-
	Уменьшение капитала - всего:	3320	-	-	-	-	-	(358 515)	(358 515)
	в том числе:								
	убыток	3321	x	x	x	x	x	(358 515)	(358 515)
	Изменение добавочного капитала	3330	x	x	(1 570)	(1 570)	x	1 570	x
	Изменение резервного капитала	3340	x	x	x	x	3 635	(3 635)	x
	Величина капитала на 31 декабря 2021 г.	3300	146 471	-	-	693 142	7 324	5 486 511	6 333 448

2. Чистые активы

Примечание	Наименование показателя	Код строки	На 31 декабря 2021 г.	На 31 декабря 2020 г.	На 31 декабря 2019 г.
1	2	3	4	5	6
	Чистые активы	3600	6 398 627	6 762 308	6 682 629



Кавыкев О. Н.
Главный бухгалтер АО "Электромагистраль"

Полубин
руководитель отдела

**Отчет о движении денежных средств
за 2021 г.**

Организация *Акционерное общество "Электромагистраль"*
 Идентификационный номер налогоплательщика
 Вид экономической деятельности *Передача электроэнергии и технологическое присоединение к распределительным электросетям*
 Организационно-правовая форма/форма собственности *Непубличные акционерные общества/частная собственность*
 Единица измерения: тыс. руб.

Форма по ОКУД	Коды
Дата (число, месяц, год)	0710005
по ОКПО	31/12/2021
ИНН	91731643
по ОКВЭД 2	5407466122
	35.12
по ОКОПФ/ОКФС	12267/16
по ОКЕИ	384

Пояснение	Наименование показателя	Код строки	За 2021 г.	За 2020 г.
1	2	3	4	5
	Денежные потоки от текущих операций			
	Поступления - всего	4110	1 301 911	1 761 319
	в том числе:			
	от продажи продукции, товаров, работ и услуг	4111	1 258 274	1 669 365
	арендных платежей, лицензионных платежей, роялти, комиссионных и иных аналогичных платежей	4112	-	-
3.6	прочие поступления	4119	43 637	91 954
	Платежи - всего	4120	(1 001 210)	(1 020 961)
	в том числе:			
	поставщикам (подрядчикам) за сырье, материалы, работы, услуги	4121	(531 679)	(480 218)
	в связи с оплатой труда работников	4122	(190 260)	(174 367)
	процентов по долговым обязательствам	4123	-	-
	налог на прибыль организаций	4124	(21 555)	(111 405)
3.6	прочие платежи	4129	(257 716)	(254 971)
	Сальдо денежных потоков от текущих операций	4100	300 701	740 358
	Денежные потоки от инвестиционных операций			
	Поступление - всего	4210	1 322 179	66 323
	в том числе:			
	от продажи внеоборотных активов (кроме финансовых вложений)	4211	-	-
	от возврата предоставленных займов, от продажи долговых ценных бумаг (прав требования денежных средств к другим лицам)	4213	1 306 700	61 000
	дивидендов, процентов по долговым финансовым вложениям и аналогичных поступлений от долевого участия в других организациях	4214	15 479	5 323
	Платежи - всего	4220	(1 751 986)	(733 561)
	в том числе:			
	в связи с приобретением, созданием, модернизацией, реконструкцией и подготовкой к использованию внеоборотных активов	4221	(327 786)	(372 561)
	в связи с приобретением долговых ценных бумаг (прав требования денежных средств к другим лицам), предоставление займов другим лицам	4223	(1 424 200)	(361 000)
	на прочие выплаты, перечисления	4229	-	-
	Сальдо денежных потоков от инвестиционных операций	4200	(429 807)	(667 238)
	Денежные потоки от финансовых операций			
	Поступления - всего	4310	-	-
	в том числе:			
	получение кредитов и займов	4311	-	-
	Платежи - всего	4320	-	-
	в том числе:			
	в связи с погашением (выкупом) векселей и других долговых ценных бумаг, возврат кредитов и займов	4323	-	-
	Сальдо денежных потоков от финансовых операций	4300	-	-
	Сальдо денежных потоков за отчетный период	4400	(129 106)	73 120
	Остаток денежных средств и денежных эквивалентов на начало отчетного периода	4450	166 946	93 826
	Остаток денежных средств и денежных эквивалентов на конец отчетного периода	4500	37 840	166 946

Генеральный директор АО "Электромагистраль"

Камнев О. Н.
расшифровка подписи

Главный бухгалтер АО "Электромагистраль"

Ларина Л. Г.
расшифровка подписи

23 марта 2022 г.



**Пояснения к бухгалтерскому балансу и отчету о финансовых результатах
за 2021 год**

Коды
31/12/2021
91731643
5407466122
35.12
12267/16
384

Организация *Акционерное общество "Электромасгистраль"*

Идентификационный номер налогоплательщика

Вид экономической деятельности *Передача электроэнергии и технологическое присоединение к распределительным электросетям*

Организационно-правовая форма/форма собственности *Непубличные акционерные общества/частная собственность*

Единица измерения: тыс. руб.

по ОКПО
ИНН
по ОКВЭД.2

по ОКПО/ОКФС

по ОКЕИ

1. Основные средства

1.1. Наличие и движение основных средств

Наименование показателя	Код строки	Период	На начало года		поступило	Изменения за период		На конец периода		
			первоначальная стоимость	накопленная амортизация		первоначальная стоимость	накопленная амортизация	первоначальная стоимость	накопленная амортизация	
1	2	3	4	5	6	7	8	9	10	11
Основные средства (без учета доходных вложений в материальные ценности) - всего	5200	2021 г.	14 906 298	(7 667 558)	321 629	(28 351)	19 534	(631 440)	15 199 576	(8 279 464)
в том числе:										
Здания	5210	2020 г.	14 649 001	(7 015 865)	383 159	(125 862)	92 053	(743 746)	14 906 298	(7 667 558)
	5201	2021 г.	650 336	(125 089)	16 703	(1 600)	1 152	(18 000)	665 439	(141 937)
	5211	2020 г.	599 993	(108 048)	50 375	(32)	7	(17 048)	650 336	(125 089)
	5202	2021 г.	10 832 593	(5 670 250)	57 795	(8 151)	4 475	(402 221)	10 882 237	(6 067 996)
Сооружения и передаточные устройства	5212	2020 г.	10 839 515	(5 203 301)	39 150	(46 072)	34 961	(501 910)	10 832 593	(5 670 250)
	5203	2021 г.	3 318 571	(1 860 861)	247 131	(18 600)	13 907	(202 847)	3 547 102	(2 049 801)
Машины и оборудование	5213	2020 г.	3 111 342	(1 701 017)	286 987	(79 758)	57 085	(216 929)	3 318 571	(1 860 861)
	5204	2021 г.	2 775	(1 259)	-	-	-	(770)	2 775	(2 029)
Производственный и хозяйственный инвентарь	5214	2020 г.	1 920	(324)	855	-	-	(935)	2 775	(1 259)
	5205	2021 г.	258	(74)	-	-	-	(52)	258	(126)
Другие виды основных средств,	5215	2020 г.	183	(37)	75	-	-	(37)	258	(74)
многолетние насаждения	5206	2021 г.	46 054	-	-	-	-	-	46 054	-
Земельные участки и объекты природопользования	5216	2020 г.	46 054	-	-	-	-	-	46 054	-
	5207	2021 г.	55 711	(10 025)	-	-	-	(7 550)	55 711	(17 575)
Транспортные средства	5217	2020 г.	49 994	(3 138)	5 717	-	-	(6 887)	55 711	(10 025)

1. Основные средства

1.2. Незавершенные капитальные вложения

Наименование показателя	Код строки	Период	На начало года	затраты за период	Изменения за период			На конец периода
					списано	принято к учету в качестве основных средств или увеличена стоимость		
1	2	3	4	5	6	7	8	
Незавершенное строительство и незаконченные операции по приобретению, модернизации и т.п. основных средств - всего	5240	2021 г.	506 864	292 086	(126 084)	(321 629)	351 237	
Оборудование к установке	5250	2020 г.	261 896	732 961	(105 126)	(382 867)	506 864	
	5241	2021 г.	354 223	36 572	(121 570)	-	269 225	
	5251	2020 г.	52 776	402 976	(101 529)	-	354 223	
	5242	2021 г.	-	-	-	-	-	
	5252	2020 г.	-	-	-	-	-	
Приобретение земельных участков	5243	2021 г.	-	-	-	-	-	
Приобретение отдельных объектов основных средств не требующих монтажа	5253	2020 г.	-	21 446	-	(21 446)	-	
Строительство промышленных объектов основных средств	5244	2021 г.	93 666	232 616	-	(262 372)	63 910	
	5254	2020 г.	74 197	271 634	-	(252 165)	93 666	
Затраты по реконструкции и дооборудованию	5245	2021 г.	54 935	22 382	-	(59 257)	18 060	
	5255	2020 г.	134 923	32 865	(3 597)	(109 256)	54 935	
	5246	2021 г.	4 040	516	(4 514)	-	42	
Прочие незавершенные капитальные вложения	5256	2020 г.	-	4 040	-	-	4 040	

1. Основные средства

1.3. Изменение стоимости основных средств в результате достройки, дооборудования, реконструкции и частичной ликвидации

Наименование показателя	Код строки	За 2021 г.	За 2020 г.
1	2	3	4
Увеличение стоимости объектов основных средств в результате достройки, дооборудования, реконструкции - всего	5260	47 472	78 701
в том числе:			
<i>Сооружения и передаточные устройства</i>	5261	42 510	29 822
<i>Машины и оборудование</i>	5262	4 962	43 025
<i>Здания</i>	5263	-	5 854
Уменьшение стоимости объектов основных средств в результате частичной ликвидации - всего:	5270	(12 006)	(11 140)
в том числе:			
<i>Сооружения и передаточные устройства</i>	5271	(6 108)	(9 051)
<i>Машины и оборудование</i>	5272	(5 898)	(2 089)

1. Основные средства

1.4. Иное использование основных средств

Наименование показателя	Код строки	На 31 декабря 2021 г.	На 31 декабря 2020 г.	На 31 декабря 2019 г.
1	2	3	4	5
Переданные в аренду основные средства, числящиеся на балансе	5280	137 064	34 988	-
Полученные в аренду основные средства, числящиеся за балансом	5283	164 541	224 204	161 018

2. Запасы

2.1. Наличие и движение запасов

Наименование показателя	Код строки	Период	На начало года		Изменения за период					На конец периода		
			себестоимость	величина резерва под обесценение запасов	поступления и затраты	выбыло		резерв под обесценение запасов	резервов под обесценение	оборот запасов между их группами (видами)	себестоимость	величина резерва под обесценение запасов
						себестоимость	резерв под обесценение запасов					
1	2	3	4	5	6	7	8	9	10	11	12	
Запасы - всего	5400	2021 г.	65 594	-	207 494	(201 700)	-	(401)	(224)	71 164	(401)	
в том числе:	5420	2020 г.	40 431	-	142 472	(134 925)	-	-	17 616	65 594	-	
Сырье и материалы	5401	2021 г.	11 746	-	25 459	(24 872)	-	-	2 104	14 437	-	
	5421	2020 г.	3 830	-	27 032	(20 733)	-	-	1 617	11 746	-	
Прочие запасы	5402	2021 г.	10 690	-	9 220	(7 699)	-	(401)	(3 540)	8 671	(401)	
	5422	2020 г.	2 390	-	12 710	(3 851)	-	-	(559)	10 690	-	
Активы до 40 000 рублей	5403	2021 г.	1 480	-	3 688	(4 421)	-	-	(585)	162	-	
	5423	2020 г.	3 567	-	6 308	(10 254)	-	-	1 859	1 480	-	
Инструменты, хозяйственный инвентарь	5404	2021 г.	484	-	647	(962)	-	-	(38)	131	-	
	5424	2020 г.	188	-	1 693	(1 612)	-	-	215	484	-	
Запасные части	5405	2021 г.	12 679	-	61 387	(56 292)	-	-	1 083	18 857	-	
	5425	2020 г.	10 913	-	70 810	(71 439)	-	-	2 395	12 679	-	
Материалы, переданные в переработку	5406	2021 г.	-	-	-	(518)	-	-	518	-	-	
	5426	2020 г.	-	-	-	-	-	-	-	-	-	
Топливо- ГСМ	5407	2021 г.	185	-	7 567	(7 517)	-	-	-	235	-	
	5427	2020 г.	164	-	7 266	(7 245)	-	-	-	185	-	
Спецдежда, защитные средства	5408	2021 г.	1 644	-	3 225	(4 035)	-	-	-	834	-	
	5428	2020 г.	4 204	-	2 864	(5 721)	-	-	297	1 644	-	
Материалы, переданные на ответственное хранение	5409	2021 г.	306	-	-	(1)	-	-	(6 466)	306	-	
	5429	2020 г.	6 397	-	376	(93 549)	-	-	-	4 990	-	
Товары	5410	2021 г.	3 921	-	94 618	(93 549)	-	-	-	3 921	-	
	5430	2020 г.	-	-	11 478	(8 199)	-	-	642	22 541	-	
Расходы будущих периодов	5411	2021 г.	22 459	-	1 683	(1 835)	-	-	234	22 541	-	
	5431	2020 г.	8 778	-	1 935	(5 870)	-	-	17 616	22 459	-	

3. Дебиторская и кредиторская задолженность

3.1. Наличие дебиторской задолженности

Наименование показателя	Код строки	Период	На начало года		На конец периода	
			учтенная по условиям договора	величина резерва по сомнительным долгам	учтенная по условиям договора	величина резерва по сомнительным долгам
1	2	3	4	5	6	7
Долгосрочная дебиторская задолженность - всего	5501	2021 г.	-	-	500	-
	5521	2020 г.	-	-	-	-
в том числе:	5502	2021 г.	-	-	-	-
Покупатели и заказчики	5522	2020 г.	-	-	-	-
Авансы выданные, всего	5503	2021 г.	-	-	500	-
	5523	2020 г.	-	-	-	-
		2021 г.	-	-	500	-
расчеты с поставщиками услуг		2020 г.	-	-	-	-
Краткосрочная дебиторская задолженность - всего	5510	2021 г.	172 622	(2 310)	83 080	(2 511)
	5530	2020 г.	214 718	(2 220)	172 622	(2 310)
в том числе:	5511	2021 г.	89 751	-	63 027	(6)
Покупатели и заказчики	5531	2020 г.	99 671	-	89 751	-
Авансы выданные, всего	5512	2021 г.	74 307	(1 821)	4 535	(1 821)
	5532	2020 г.	88 264	(1 821)	74 307	(1 821)
		2021 г.	39	-	107	-
поставщикам материалов		2020 г.	300	-	39	-
		2021 г.	73 260	(1 821)	3 250	(1 821)
строительным организациям (расчеты с поставщиками и подрядчиками ОКСа)		2020 г.	84 487	(1 821)	73 260	(1 821)
		2021 г.	776	-	989	-
расчеты с поставщиками услуг		2020 г.	733	-	776	-
		2021 г.	232	-	189	-
прочие авансы выданные (страхование)		2020 г.	2 744	-	232	-
Прочие дебиторы, всего	5513	2021 г.	8 564	(489)	15 518	(684)
	5533	2020 г.	26 783	(399)	8 564	(489)
		2021 г.	7 701	(1)	2 154	(1)
Расчеты с прочими дебиторами		2020 г.	2 157	(1)	7 701	(1)
		2021 г.	488	(488)	1 102	(591)
Расчеты по претензиям		2020 г.	429	(398)	488	(488)
		2021 г.	19	-	7	-
Госпошлина		2020 г.	13	-	19	-
		2021 г.	326	-	164	(92)
Аренда земли		2020 г.	1 063	-	326	-
		2021 г.	30	-	12 091	-
Расчеты с бюджетом и государственными внебюджетными фондами		2020 г.	23 121	-	30	-
Итого	5500	2021 г.	172 622	(2 310)	83 580	(2 511)
	5520	2020 г.	214 718	(2 220)	172 622	(2 310)

3. Дебиторская и кредиторская задолженность

3.2. Просроченная дебиторская задолженность

Наименование показателя	Код строки	На 31 декабря 2021 г.		На 31 декабря 2020 г.		На 31 декабря 2019 г.	
		по условиям договора	за вычетом резерва сомнительных долгов	по условиям договора	за вычетом резерва сомнительных долгов	по условиям договора	за вычетом резерва сомнительных долгов
1	2	3	4	5	6	7	8
Всего	5540	2 511	-	2 310	-	2 220	-
в том числе:							
<i>покупатели и заказчики</i>	5541	6	-	-	-	-	-
<i>поставщики и подрядчики</i>	5542	1 821	-	1 821	-	1 821	-
<i>прочие</i>	5543	684	-	489	-	399	-

3. Дебиторская и кредиторская задолженность

3.3. Наличие кредиторской задолженности

Наименование показателя	Код строки	Период	Остаток на начало года	Остаток на конец периода
1	2	3	4	5
Долгосрочная кредиторская задолженность - всего	5551	2021 г.	6 430	1 523
	5571	2020 г.	35 075	6 430
Прочая, в том числе:	5552	2021 г.	6 430	1 523
	5572	2020 г.	35 075	6 430
<i>Авансы полученные</i>		2021 г.	6 430	1 523
		2020 г.	35 075	6 430
Краткосрочная кредиторская задолженность - всего	5560	2021 г.	428 504	266 389
	5580	2020 г.	168 473	428 504
Расчеты с поставщиками и подрядчиками, в том числе:	5561	2021 г.	314 651	131 920
	5581	2020 г.	76 333	314 651
<i>Расчеты с поставщиками материалов</i>		2021 г.	941	1 828
		2020 г.	5 465	941
<i>Расчеты с поставщиками оборудования и основных средств</i>		2021 г.	291 464	109 061
		2020 г.	21 337	291 464
<i>Расчеты с подрядчиками за выполненные работы</i>		2021 г.	22 246	21 031
		2020 г.	49 531	22 246
Задолженность перед персоналом организации	5562	2021 г.	11 446	13 686
	5582	2020 г.	12 897	11 446
Задолженность перед государственными внебюджетными фондами	5563	2021 г.	5 565	5 768
	5583	2020 г.	5 281	5 565
Задолженность по налогам и сборам	5564	2021 г.	47 246	76 781
	5584	2020 г.	40 852	47 246
Прочая, в том числе:	5565	2021 г.	49 596	38 234
	5585	2020 г.	33 110	49 596
<i>Арендные обязательства</i>		2021 г.	36	7
		2020 г.	-	36
<i>Расчеты с прочими дебиторами и кредиторами</i>		2021 г.	15 348	189
		2020 г.	16 864	15 348
<i>Авансы полученные</i>		2021 г.	33 845	37 611
		2020 г.	15 928	33 845
<i>Расчеты по исполнительным листам</i>		2021 г.	142	181
		2020 г.	104	142
<i>Удержания в пользу различных организаций</i>		2021 г.	225	246
		2020 г.	214	225
Итого	5550	2021 г.	434 934	267 912
	5570	2020 г.	203 548	434 934

4. Расходы по обычным видам деятельности

Наименование показателя	Код строки	2021 г.	2020 г.
1	2	3	4
Материальные затраты	5610	416 921	377 368
Расходы на оплату труда	5620	225 923	194 396
Отчисления на социальные нужды	5630	64 429	55 507
Амортизация	5640	627 766	738 316
Прочие затраты	5650	246 367	241 186
Итого по элементам	5660	1 581 406	1 606 773
Итого расходы по обычным видам деятельности	5600	1 581 406	1 606 773

5. Финансовые вложения

Наименование показателя	Код строки	Период	На начало года			Изменения за период						На конец периода	
			первоначальная стоимость	накопленная корректировка	поступило	первоначальная стоимость	накопленная корректировка	дсвождение первоначальной стоимости до номинальной	реклассификация задолженности	текущей рыночной стоимости (убытков от обесценения)	поступило/ выбыло по реорганизации	первоначальная стоимость	накопленная корректировка
1	2	3	4	5	6	7	8	9	10	11	12	13	14
Долгосрочные финансовые вложения - всего	5301	2021 г.	-	-	-	-	-	-	-	-	-	-	-
2020 г.	5311	2020 г.	-	-	-	-	-	-	-	-	-	-	-
Краткосрочные финансовые вложения - всего	5305	2021 г.	300 000	-	1 424 200	(1 306 700)	-	-	-	-	-	417 500	-
2020 г.	5315	2020 г.	-	-	361 000	(61 000)	-	-	-	-	-	300 000	-
<i>в том числе:</i>													
<i>предоставленные займы</i>													
Финансовых вложений -	5300	2021 г.	300 000	-	361 000	(61 000)	-	-	-	-	-	300 000	-
итого	5310	2020 г.	-	-	361 000	(61 000)	-	-	-	-	-	300 000	-

6. Оценочные обязательства

Наименование показателя	Код строки	Остаток на начало отчетного года	Начислено	Использовано	Восстановлено	Остаток на конец отчетного периода
1	2	3	4	5	6	7
Оценочные обязательства - всего	5700	10 143	57 118	(20 770)	(196)	46 293
в том числе:						
на предстоящую оплату отпусков работников	5701	9 725	21 346	(20 548)	-	10 523
обязательство по судебным разбирательствам	5702	418	25 491	(222)	(196)	25 491
на выплату премии по итогам года	5703	-	10 279	-	-	10 279

Наименование показателя	Код строки	Остаток на начало предыдущего года	Начислено	Использовано	Восстановлено	Остаток на конец предыдущего года
1	2	3	4	5	6	7
Оценочные обязательства - всего	5710	7 603	20 826	(18 286)	-	10 143
в том числе:						
на предстоящую оплату отпусков работников	5711	7 603	20 408	(18 286)	-	9 725
обязательство по судебным разбирательствам	5712	-	418	-	-	418
на выплату премии по итогам года	5713	-	-	-	-	-

Генеральный директор
АО "Электромагистраль"

23 марта 2022 г.



Главный бухгалтер
АО "Электромагистраль"

Ларина Л. Г.
Подпись _____
Расшифровка подписи _____

ПОЯСНЕНИЯ К БУХГАЛТЕРСКОМУ БАЛАНСУ И ОТЧЕТУ О ФИНАНСОВЫХ РЕЗУЛЬТАТАХ АО «ЭЛЕКТРОМАГИСТРАЛЬ» ЗА 2021 ГОД

1. ОБЩИЕ СВЕДЕНИЯ

Акционерное Общество «Электромагистраль» (сокращенное наименование – АО «Электромагистраль», далее – «Общество») было зарегистрировано 30.06.2011.

В июле 2015 года произошло изменение организационно-правовой формы и наименования Общества, до регистрации изменений Общество имело наименование ОАО «Электромагистраль».

Акционерное общество «Электромагистраль» создано в результате реорганизации в форме выделения из Открытого акционерного общества Энергетики и Электрификации «Новосибирскэнерго» (сокращенное наименование – ОАО «Новосибирскэнерго») согласно протоколу внеочередного Общего собрания акционеров ОАО «Новосибирскэнерго» от 21.04.2011 № 3.

До 01.01.2019 основным видом деятельности Общества являлась сдача имущества электросетевого хозяйства в аренду. С 2019 года основными видами деятельности Общества являются: передача электроэнергии и технологическое присоединение к электрическим сетям; обеспечение эксплуатации энергетического оборудования в соответствии с действующими нормативными требованиями, проведение своевременного и качественного его ремонта, технического перевооружения и реконструкции энергетических объектов, а также развитие электросетевого комплекса.

Средняя численность персонала Общества за 2021 год составила 249 человек (2020 год – 248 человек).

Общество зарегистрировано по адресу: 630007, г. Новосибирск, ул. Советская, 3а.

Руководство текущей деятельностью Общества осуществляется единоличным исполнительным органом – Генеральным директором.

В состав Совета директоров Общества по состоянию на 31.12.2021 входили:

- Зорабянц Р.В. – Председатель Совета директоров Общества, Советник члена Правления, заместителя Генерального директора ПАО «РусГидро»;
- Камнев О. Н. – Заместитель Председателя Совета Директоров – Генеральный директор АО «Электромагистраль»;
- Локтин В.А. – Первый заместитель генерального директора – технический директор АО «РЭС»;
- Смирнова Е.О. – Директор по правовым и корпоративным вопросам АО «РЭС»;
- Луцевич А.Ю. – Член Совета директоров АО «Электромагистраль»;
- Шмидт Н. В. – Директор по закупке и логистике АО «РЭС»;
- Гвоздев А. А. – Директор по технологическим присоединениям АО «РЭС»;

В состав Ревизионной комиссии Общества по состоянию на 31.12.2021 входили:

- Жгельская Н. П. – Председатель ревизионной комиссии, заместитель начальника управления бухгалтерского учета – начальник отдела отчетности, учета затрат и продаж АО «РЭС»;
- Ушакова Р.М. – Заместитель директора по экономике АО «РЭС»;
- Эбель Е.А. – Начальник финансового управления АО «РЭС».

2. ОСНОВНЫЕ ПРИНЦИПЫ УЧЕТНОЙ ПОЛИТИКИ

Настоящая бухгалтерская отчетность Общества подготовлена на основании следующей Учетной политики.

2.1 Основа представления

Бухгалтерская отчетность сформирована исходя из действующих в Российской Федерации правил бухгалтерского учета и отчетности, в частности Федерального закона «О бухгалтерском учете» от 06.12.2011 № 402-ФЗ, Положения по ведению бухгалтерского учета и бухгалтерской отчетности в Российской Федерации, утвержденного приказом Министерства финансов Российской Федерации от 29.07.1998 № 34 н, и Положений по бухгалтерскому учету в Российской Федерации (ПБУ, ФСБУ), утвержденных Министерством финансов Российской Федерации.

Активы отражены в отчетности по фактическим затратам, за исключением активов, по которым в установленном порядке созданы резервы под снижение их стоимости.

2.2 Краткосрочные и долгосрочные активы и обязательства

В бухгалтерском балансе финансовые вложения, дебиторская и кредиторская задолженность, доходы будущих периодов и оценочные обязательства отнесены к краткосрочным, если срок их обращения (погашения) не превышает 12 месяцев после отчетной даты. Остальные активы и обязательства данных категорий представлены как долгосрочные.

2.3 Основные средства

К основным средствам относятся активы, в отношении которых одновременно выполняются условия, определенные пунктом 4 ПБУ 6/01 «Учет основных средств».

Объекты недвижимости, по которым закончены капитальные вложения, оформлены соответствующие первичные учетные документы по приемке-передаче в эксплуатацию, принимаются к бухгалтерскому учету в качестве основных средств.

Учет основных средств ведется по первоначальной стоимости за минусом сумм амортизации, накопленной за все время эксплуатации. Амортизация по объектам основных средств начисляется линейным способом.

Оценка имущества, приобретенного за плату, осуществляется путем суммирования фактически произведенных затрат на его приобретение, сооружение и изготовление за исключением НДС и иных возмещаемых налогов, без учета общехозяйственных расходов.

Имущество, полученное безвозмездно, учитывается по рыночной стоимости на дату оприходования.

По объектам основных средств, полученным в качестве вклада в уставный капитал, и бывшим в употреблении, Общество устанавливает срок амортизации с учетом технических характеристик, степени физического и морального износа, ожидаемого срока использования этих объектов, а также с учетом срока фактической эксплуатации объектов основных средств предыдущих собственников.

Принятые Обществом сроки полезного использования по группам основных средств приведены ниже:

Группа основных средств	Сроки полезного использования объектов, (лет)
Здания	7-47
Сооружения	6-42
Машины и оборудование	3-32
Передаточные устройства	7-42
Прочие	17-29

Активы с первоначальной стоимостью не более 40 тыс. руб. за единицу, отражаются в составе материально-производственных запасов. Линии электропередачи и т. п. объекты электросетевого хозяйства, а также земельные участки независимо от стоимости отражаются в составе основных средств.

Амортизация не начисляется по:

- земельным участкам;
- полностью амортизированным объектам, не списанным с баланса.

Доходы и расходы от выбытия основных средств отражены в Отчете о финансовых результатах в составе прочих доходов и расходов.

2.4 Незавершенные капитальные вложения

Незавершенные капитальные вложения отражаются в бухгалтерском балансе по фактическим затратам.

2.5 Отложенные налоговые активы и обязательства

Сформированные по счетам бухгалтерского учета отложенные налоговые активы и обязательства отражаются в бухгалтерском балансе развернуто.

2.6 Финансовые вложения

К финансовым вложениям относятся: ценные бумаги, вклады в уставные (складочные) капиталы других организаций, предоставленные другим организациям займы, депозитные вклады в кредитных организациях, дебиторская задолженность, приобретенная на основании уступки права требования.

Учет финансовых вложений осуществляется в разрезе долгосрочных и краткосрочных в зависимости от срока обращения (в течение 12 месяцев с момента поступления или свыше) и по видам финансовых вложений.

Финансовые вложения принимаются к бухгалтерскому учету по первоначальной стоимости. Первоначальная стоимость финансовых вложений, по которой они приняты к бухгалтерскому учету, может изменяться в случаях, установленных законодательством и в соответствии с ПБУ 19/02 «Учет финансовых вложений», утвержденным приказом Минфина РФ 10.12.2002 № 126н. В случае если подтверждается устойчивое существенное снижение стоимости финансовых вложений, Общество образует резерв под обесценение финансовых вложений.

Доходы по финансовым вложениям признаются прочими доходами.

2.7 Запасы

Запасы оцениваются по фактической себестоимости.

Списание материальных ресурсов в производство и иное выбытие производится по средней себестоимости (взвешенной оценке) по каждому подотчетному лицу. Средняя фактическая себестоимость каждой позиции (номенклатурного номера) запасов определяется для списания в аналитическом учете как частное от деления общей стоимости по номенклатурному номеру на его количество, при расчете которой включается количество и стоимость материалов на начало месяца и все поступившие ресурсы за месяц (отчетный период).

Строительные материалы, запасные части, комплектующие изделия, предназначенные для создания внеоборотных активов в бухгалтерской отчетности, отражаются в составе внеоборотных активов.

Запасы, которые полностью или частично потеряли свои первоначальные качества, морально устарели, или рыночная стоимость которых снизилась, отражаются в бухгалтерском балансе по чистой стоимости продажи как разницы между фактической себестоимостью запасов и их обесценением.

Величина созданного на сумму обесценения резерва относится на увеличение расходов Общества.

2.8 Расходы будущих периодов

Расходы, произведенные в отчетном периоде, но относящиеся к следующим отчетным периодам, отражаются в бухгалтерском балансе в соответствии с условиями признания активов, установленными нормативными правовыми актами по бухгалтерскому учету, и подлежат отнесению на счета расходов равномерно в порядке, установленном для списания стоимости активов данного вида.

К расходам будущих периодов также относятся расходы, произведенные в отчетном периоде, но относящиеся к будущим отчетным периодам и когда прослеживается связь с будущим получением Обществом экономических выгод. Данные расходы списываются единовременно в момент признания Обществом выручки, связанной с данными понесенными расходами.

Расходы будущих периодов, относящиеся к периодам, начинающимся после окончания года, следующего за отчетным, показаны в бухгалтерском балансе как долгосрочные активы по строке 1190 «Прочие внеоборотные активы».

2.9 Задолженность покупателей и заказчиков

Задолженность покупателей и заказчиков определяется исходя из цен, установленных договорами между Обществом и покупателями (заказчиками) с учетом НДС.

Задолженность покупателей показана в бухгалтерском балансе за вычетом резерва по сомнительным долгам. Резерв по сомнительным долгам создается один раз в год по итогам проведения ежегодной инвентаризации перед составлением годовой отчетности. Величина резерва определяется отдельно по каждому сомнительному долгу в зависимости от финансового состояния (платежеспособности) должника и оценки вероятности погашения долга полностью или частично.

2.10 Уставный и резервный капитал

Уставный капитал отражен в сумме номинальной стоимости привилегированных акций типа А и обыкновенных акций. Величина уставного капитала соответствует величине, установленной в учредительных документах Общества.

Согласно требованиям Федерального закона № 208-ФЗ «Об акционерных обществах» от 26.12.1995 Общество создает резервный фонд в размере 5 % от уставного капитала путем ежегодных отчислений 5 % от чистой прибыли до достижения указанного размера.

2.11 Оценочные обязательства, условные обязательства и условные активы

Общество признает оценочное обязательство при одновременном соблюдении условий признания, установленных в ПБУ 8/2010 «Оценочные обязательства, условные обязательства и условные активы».

Общество признает следующие оценочные обязательства:

- оценочное обязательство на предстоящую оплату отпусков работникам;
- оценочное обязательство по судебным разбирательствам;
- оценочное обязательство по выплате премии по итогам работы за год руководителям Общества.

Величина оценочного обязательства по предстоящей оплате отпусков работникам на конец отчетного года определена исходя из числа заработанных дней неиспользованного отпуска работника по состоянию на отчетную дату и средней заработной платы.

Оценочное обязательство по судебным разбирательствам признается в связи с участием организации в судебных разбирательствах, если у Общества есть основания полагать, что судебное решение будет признано не в пользу Общества с оценкой вероятности неблагоприятного исхода дел 50% и более 50% и Общество может обоснованно оценить сумму возмещения.

Оценочное обязательство по выплате премии по итогам работы за год признается в размере, установленном соответствующими Положениями о годовом премии при условии высокой степени вероятности выполнения показателей, влияющих на размер премии.

2.12 Признание доходов

Доходы в зависимости от их характера, условий получения доходов и направлений деятельности Общества подразделяются на:

- доходы от обычных видов деятельности;
- прочие доходы.

Доходами от обычных видов деятельности, признаются следующие доходы:

- доходы от услуг по передаче электрической энергии;
- доходы от проведения работ по технологическому присоединению;
- доходы от прочих работ, услуг производственного характера, доходы от сдачи имущества в аренду.

Доход от услуг по передаче электрической энергии составляет размер платы по договору о порядке использования объектов электросетевого хозяйства, входящих в ЕНЭС, заключенному с организацией по управлению ЕНЭС в соответствии с Федеральным законом «Об электроэнергетике» № 35-ФЗ от 26.03.2003.

Доходы от обычных видов деятельности (выручка) признаются в бухгалтерском учете в соответствии с условиями, определенными пунктом 12 ПБУ 9/99 «Доходы организации».

Прочими доходами признаются поступления в соответствии с разделом III ПБУ 9/99 «Доходы организации».

Состав прочих доходов и расходов Общества приведен в разделе 3.12 «Прочие доходы и прочие расходы».

2.13 Учет расчетов по налогу на прибыль

Общество определяет величину текущего налога на прибыль на основе данных, сформированных в бухгалтерском учете в соответствии с пунктами 20 и 21 ПБУ 18/02 «Учет расчетов по налогу на прибыль организации».

В бухгалтерском учете постоянные и временные разницы отражаются обособленно на разных синтетических счетах, дифференцировано по видам активов и обязательств.

2.14 Изменения в учетной политике Общества на 2021 год

Последствия изменения учетной политики Общества в связи с началом применения ФСБУ 5/2019 «Запасы» отражены перспективно.

2.15 Данные прошлых периодов

В целях сопоставимости данных о расходах по обычным видам деятельности в соответствии с п.26 ФСБУ 5/2019 «Запасы» Общество произвело пересчет сравнительных данных за 2020 год, включенных в бухгалтерскую отчетность за 2021 год в связи с исключением управленческих расходов из себестоимости продаж.

В результате изменения учетной политики Общества в 2021 году в сравнительные данные, включенные в бухгалтерскую отчетность за 2021 год, были внесены следующие корректировки:

Код строки	Наименование строки	Сумма до корректировки	Сумма корректировки	Сумма с учетом корректировки
Корректировки показателей 2020 года				
2120	Себестоимость продаж	(1 606 773)	102 290	(1 504 483)
2100	Валовая прибыль (убыток)	57 608	102 290	159 898
2220	Управленческие расходы	-	(102 290)	(102 290)

3. РАСКРЫТИЕ СУЩЕСТВЕННЫХ ПОКАЗАТЕЛЕЙ

3.1 Основные средства

Информация о наличии и движении основных средств Общества приведена в разделе 1.1 табличной формы пояснений к бухгалтерскому балансу и отчету о финансовых результатах.

Информация о наличии и движении основных средств, полученных и сданных в аренду Обществом, приведена в разделе 1.4 табличной формы пояснений к бухгалтерскому балансу и отчету о финансовых результатах. Арендуемое имущество представляет собой земельные участки под объекты электросетевого хозяйства и объекты электросетевого хозяйства.

3.2 Незавершенные капитальные вложения

Информация о наличии и движении незавершенных капитальных вложений Общества приведена в разделе 1.2. табличной формы пояснений к бухгалтерскому балансу и отчету о финансовых результатах.

3.3 Запасы

Информация о наличии и движении запасов в разрезе групп, видов приведена в разделе 2.1. табличной формы пояснений к бухгалтерскому балансу и отчету о финансовых результатах.

Запасы в бухгалтерском балансе отражены за вычетом резерва под обесценение запасов. В отчетном периоде начислен резерв под обесценение запасов в размере 401 тыс. руб.

3.4 Финансовые вложения

Информация о финансовых вложениях Общества приведена в разделе 5 табличной формы пояснений к бухгалтерскому балансу и отчету о финансовых результатах.

По состоянию на 31.12.2021, 31.12.2020 и на 31.12.2019 долгосрочных финансовых вложений общество не имеет.

Краткосрочные финансовые вложения представляют собой займы, выданные преобладающему обществу. Информация о займах, выданных связанным сторонам, раскрыта в п. 3.14 «Операции и расчеты со связанными сторонами».

3.5 Дебиторская задолженность

По состоянию на 31.12.2021 данный показатель бухгалтерской отчетности составил 81 069 тыс. руб. (на 31.12.2020 – 170 312 тыс. руб., на 31.12.2019 – 212 498 тыс. руб.).

Дебиторская задолженность в бухгалтерском балансе отражена за вычетом резерва по сомнительным долгам. В отчетном периоде начислен резерв по сомнительным долгам в сумме 2 511 тыс. руб. (в 2020 году – 2 310 тыс. руб., в 2019 году – 2 220 тыс. руб.)

Дополнительная информация о дебиторской задолженности приведена в разделах 3.1-3.2 табличной формы пояснений к бухгалтерскому балансу и отчету о финансовых результатах.

Дебиторская задолженность по авансам, выданным поставщикам и подрядчикам, отражена в отчетности в оценке за минусом суммы налога на добавленную стоимость.

Дебиторская задолженность связанных сторон раскрыта в п. 3.14 «Операции и расчеты со связанными сторонами».

3.6 Денежные средства и их эквиваленты

По состоянию на 31.12.2021 Общество имеет возможность привлечь дополнительные денежные средства в рамках лимита по кредитной линии, открытой в «Газпромбанк» (АО) в сумме 300 000 тыс. руб. (на 31.12.2020 – 300 000 тыс. руб.).

По состоянию на 31.12.2019 Общество не имело открытых кредитных линий, заемных средств, овердрафта.

Состав денежных средств и денежных эквивалентов

(тыс. руб.)

Наименование показателя	31.12.2021	31.12.2020	31.12.2019
Средства на расчетных счетах	37 786	166 896	93 818
Средства на специальных счетах в банках	54	50	8
Итого денежные средства и денежные эквиваленты	37 840	166 946	93 826

Величина денежных потоков, необходимых для поддержания существующего объема операций деятельности Общества, показана в составе текущих операций.

Величина денежных потоков, связанных с расширением масштабов деятельности Общества, включена в состав инвестиционных операций.

Величина денежных потоков, отраженная в прочих поступлениях и прочих платежах, представлена в таблице ниже:

(тыс. руб.)

Наименование показателя	2021 год	2020 год
Прочие поступления по текущей деятельности (строка 4119)		
Суммы косвенных налогов в составе поступлений от покупателей и заказчиков и возмещений по косвенным налогам из бюджета за вычетом суммы косвенных налогов в составе произведенных платежей поставщикам и подрядчикам и платежей в бюджет	28 018	31 638
Компенсация затрат	9 007	36 430
Проценты по банковским депозитам и за пользование денежными средствами, находящимися на расчетном счете	2 779	10 481
Страховое возмещение	2 745	309
Обеспечительные платежи	181	10 431
Иные поступления	907	2 665
Итого прочие поступления по текущей деятельности	43 637	91 954
Прочие платежи по текущей деятельности (строка 4129)		
Расчеты по налогам, кроме налога на добавленную стоимость и налога на прибыль, в том числе:		
<i>налог на имущество</i>	<i>(156 088)</i>	<i>(161 775)</i>
Расчеты с государственными внебюджетными фондами	(63 602)	(57 090)
Возврат обеспечительных платежей	(14 787)	(11 960)
Расчеты по аренде	(6 312)	(11 740)
Расчеты по имущественному и личному страхованию	(4 744)	(3 112)
Иные платежи	(12 183)	(9 294)
Итого прочие платежи по текущей деятельности	(257 716)	(254 971)

В Отчете о движении денежных средств представлены свернуто косвенные налоги в составе поступлений от покупателей и заказчиков, платежей поставщикам и подрядчикам и платежей в бюджетную систему Российской Федерации или возмещение из нее.

3.7 Капитал и резервы

Уставный капитал

По состоянию на 31.12.2021, 31.12.2020 и 31.12.2019 уставный капитал Общества полностью оплачен, составляет 146 471 тыс. руб. и состоит из:

Наименование	Общее количество	Номинальная стоимость 1 акции, руб.
Обыкновенные акции	11 869 438	10
Привилегированные акции	2 777 667	10

Резервный капитал

В соответствии с законодательством и уставом Общества создается резервный фонд в размере 5 % от уставного капитала Общества. В 2021 отчисления в резервный фонд составили 3 635 тыс. руб. (в 2020 году – 3 689 тыс. руб.).

3.8 Кредиторская задолженность

Долгосрочная

По состоянию на 31.12.2021 данный показатель бухгалтерской отчетности составил 1 523 тыс. руб. (на 31.12.2020 – 6 430 тыс. руб., на 31.12.2019 – 35 075 тыс. руб.).

Долгосрочная кредиторская задолженность включает в себя авансы, полученные по договорам об осуществлении технологического присоединения к электрическим сетям, срок исполнения по которым ожидается более чем через 12 месяцев после отчетной даты.

Краткосрочная

По состоянию на 31.12.2021 краткосрочная кредиторская задолженность составила 266 389 тыс. руб. (на 31.12.2020 – 428 504 тыс. руб., на 31.12.2019 – 168 473 тыс. руб.).

Дополнительная информация о кредиторской задолженности приведена в разделе 3.3 табличной формы пояснений к бухгалтерскому балансу и отчету о финансовых результатах.

Кредиторская задолженность по авансам, полученным от покупателей и заказчиков, отражена в отчетности в оценке за минусом суммы налога на добавленную стоимость.

Кредиторская задолженность перед связанными сторонами раскрыта в п. 3.14 «Операции и расчеты со связанными сторонами».

3.9 Доходы будущих периодов

Доходы, полученные Обществом в отчетном году, но относящиеся к следующим отчетным периодам, отражены как доходы будущих периодов. По состоянию на 31.12.2021 данный показатель бухгалтерской отчетности составил 74 554 тыс. руб. (на 31.12.2020 – 80 438 тыс. руб., на 31.12.2019 – 86 373 тыс. руб.).

В составе доходов будущих периодов отражена стоимость имущества, полученного Обществом безвозмездно. Доходы признаются в составе прочих доходов в Отчете о финансовых результатах равномерно по мере износа соответствующего имущества (п. 3.12).

3.10 Налог на прибыль

Сумма условного дохода по налогу на прибыль за отчетный год составила (89 929) тыс. руб. (за 2020 год сумма условного расхода составила – 21 354 тыс. руб.)

В отчетном году сумма постоянных разниц, повлиявших на корректировку условного дохода в целях определения налога на прибыль, исчисляемого по данным налогового учета, составила 35 тыс. руб. (2020 год сумма постоянных разниц, повлиявших на корректировку условного расхода – 2 042 тыс. руб.).

Указанные постоянные разницы образованы в связи с различиями в признании в бухгалтерском и налоговом учете части расходов, осуществляемых Обществом нормируемых расходов, а также разницей в остаточной стоимости выбывших объектов основных средств и других расходов, не признаваемых в целях налогообложения в соответствии с законодательством.

Общая сумма вычитаемых временных разниц, повлиявших на образование отложенного налога на прибыль, который уменьшает сумму налога на прибыль в последующих отчетных периодах, исчисляемого по данным налогового учета, составила – 40 734 тыс. руб. (2020 год – 8 177 тыс. руб.), в том числе возникших 83 336 тыс. руб. (2020 год – 11 783 тыс. руб.) и погашенных 42 602 тыс. руб. (2020 год – 3 606 тыс. руб.).

Вычитаемые временные разницы обусловлены применением разных методов расчета амортизации для целей бухгалтерского и налогового учета, расходов прошлых лет, переходящих отпусковых, резерва на выплату премий по итогам года, резерва по сомнительным долгам, резерв под обесценение запасов, оценочное обязательство по судебным разбирательствам и прочих расходов.

Общая сумма налогооблагаемых временных разниц, повлиявших на образование отложенного налога на прибыль, который увеличивает сумму налога на прибыль в последующих отчетных периодах, исчисляемого по правилам налогового учета, составила (408 875) тыс. руб. (2020 год – (566 128) тыс. руб.), в том числе возникших 148 359 тыс. руб. (2020 год – 127 691 тыс. руб.) и погашенных 557 234 тыс. руб. (2020 год – 693 818 тыс. руб.).

Налогооблагаемые временные разницы обусловлены применением разных методов расчета амортизации для целей бухгалтерского и налогового учета, различием в признании в бухгалтерском и налоговом учете расходов по страхованию имущества, резерва по предстоящим расходам на оплату отпусков и резерва по сомнительной задолженности, доходов прошлых лет.

Суммы возникших постоянных и временных разниц привели к отражению в учете и отчетности постоянных налоговых расходов, постоянных налоговых доходов, а также отложенных налоговых активов и отложенных налоговых обязательств исходя из применимой к Обществу ставки налога на прибыль: 20% - в 2021 г, 20 % - в 2020 г.

По состоянию на 31.12.2021 отложенные налоговые активы составили 14 020 тыс. руб. (на 31.12.2020 – 5 918 тыс. руб.), отложенные налоговые обязательства 1 175 362 тыс. руб. (на 31.12.2020 – 1 258 390 тыс. руб.).

По данным налогового учета налогооблагаемая прибыль (убыток) за отчетный год составила (538) тыс. руб. (2020 год – 683 115 тыс. руб.), сумма текущего налога на прибыль за отчетный год – 0,00 руб., (2020 год – 136 623 тыс. руб.).

3.11 Доходы по обычным видам деятельности

Ценообразование в области электроэнергетики находится под контролем государства. Регулирование цен (тарифов) осуществляется уполномоченными органами в лице Федеральной антимонопольной службы в соответствии с нормативно-правовыми актами.

(тыс. руб.)		
Наименование показателя	2021 год	2020 год
Выручка от услуг по передаче электрической энергии	1 117 783	1 630 030
Выручка от работ по технологическому присоединению	2 822	22 519
Выручка по прочим услугам	13 930	11 832
Итого	1 134 535	1 664 381

3.12 Прочие доходы и прочие расходы

Проценты к получению

(тыс. руб.)		
Наименование показателя	2021 год	2020 год
Проценты по выданным займам	15 479	5 323
Проценты за пользование денежными средствами, находящимися на расчетном счете	2 793	9 011
Проценты по депозитным счетам	-	1 511
Прочие	-	4
Итого	18 272	15 849

Прочие доходы

(тыс. руб.)		
Наименование показателя	2021 год	2020 год
Доходы от реализации ТМЦ и прочих активов	96 137	-
Доходы от выбытия основных средств по причине морального и (или) физического износа, реконструкции и прочее	12 896	22 510
Компенсация расходов	11 437	50 676
Доходы от реализации металлолома	5 777	8 028
Безвозмездно полученные основные средства	5 166	5 215
Доходы, связанные со страховыми случаями	2 745	309
Прибыль прошлых лет, выявленная в отчетном периоде	193	1 986
Зачисление на баланс излишков, выявленных при инвентаризации	1	5 590
Прочие	2 982	967
Итого	137 334	95 281

Прочие расходы

(тыс. руб.)		
Наименование показателя	2021 год	2020 год
Расходы от реализации ТМЦ и прочих активов	94 974	-
Оценочное обязательство по судебным разбирательствам	25 296	418
Убытки от списания основных средств по причине морального и (или) физического износа, реконструкции и прочее	8 801	27 546
Возмещение причиненных организацией убытков (ущерба)	8 063	5 920
Расходы по содержанию прочего имущества	6 358	9 768
Расходы от реализации металлолома	5 120	8 151
Информационно-консультационные услуги	2 470	2 610
Признанные расходы, связанные с денежными выплатами и поощрениями	1 492	981
Оплата услуг по ведению реестра владельцев именных ценных бумаг	1 154	1 175
Расходы на проведение Совета директоров, ежегодного собрания акционеров	759	1 563
Убытки прошлых лет, выявленные в отчетном периоде	542	105
Резерв под обесценение запасов	401	-
Резерв по сомнительным долгам	201	90
Судебные издержки, государственная пошлина	194	142
Расходы на оценку	29	891
Прочие	2 525	2 609
Итого	158 379	61 969

Доходы и расходы от восстановления и создания на конец отчетного периода оценочных резервов и оценочных обязательств отражаются в Отчете о финансовых результатах свернуто.

3.13 Прибыль на акцию

Базовая прибыль (убыток) на акцию рассчитана как отношение базовой прибыли (убытка) за отчетный год к средневзвешенному количеству обыкновенных акций, находящихся в обращении в течение отчетного года. Базовая прибыль (убыток) за отчетный год равна чистой прибыли (убытку) отчетного года (строка 2400 «Чистая прибыль (убыток)» Отчета о финансовых результатах).

Наименование	2021 год	2020 год
Чистая прибыль (убыток) отчетного периода, тыс. руб.	(358 515)	84 893
Средневзвешенное количество обыкновенных акций в обращении в течение года, шт.	11 869 438	11 869 438
Базовая прибыль (убыток) на акцию, руб.	(30, 20)	7,15

Общество не имеет конвертируемых ценных бумаг или договоров купли-продажи обыкновенных акций по цене ниже их рыночной стоимости, в связи с этим показатель разводненной прибыли на акцию равен базовой прибыли на акцию.

3.14 Операции со связанными сторонами

По состоянию на 31.12.2021, 31.12.2020 и 31.12.2019 в состав связанных сторон входят: преобладающее общество АО «РЭС», взаимозависимое общество АО «РЭМиС», члены Совета директоров и основной управленческий персонал Общества.

Реализация продукции (работ, услуг) связанным сторонам

Объем операций со связанными сторонами за вычетом налога на добавленную стоимость составил:

Наименование показателя	2021 год	2020 год
АО «РЭС» (услуги по аренде имущества, ответственному хранению ТМЦ, предоставление имущества во временное ограниченное пользование, реализация ТМЦ)	105 702	1 390
АО «РЭМиС» (автотранспортные услуги)	71	-
Итого	105 773	1 390

Закупки у связанных сторон

Объем операций со связанными сторонами за вычетом налога на добавленную стоимость составил:

Наименование показателя	2021 год	2020 год
АО «РЭС» (приобретение оборудования и ТМЦ, оперативно-техническое обслуживание, аренда имущества, прочие услуги)	13 262	17 653
АО «РЭМиС» (строительно-монтажные и ремонтные работы, вырубка деревьев на просеках ВЛ)	55 578	240 084
Итого	68 840	257 737

Состояние расчетов со связанными сторонами

Задолженность связанных сторон перед Обществом и Общества перед связанными сторонами составила:

(тыс. руб.)			
Наименование показателя	31.12.2021	31.12.2020	31.12.2019
Дебиторская задолженность			
АО «РЭС»	84	12	129
АО «РЭМиС»	1 482	56 797	66 220
Итого	1 566	56 809	66 349

(тыс. руб.)			
Наименование показателя	31.12.2021	31.12.2020	31.12.2019
Кредиторская задолженность			
АО «РЭС»	2 595	2 442	2 898
АО «РЭМиС»	58 711	202 677	21 458
Итого	61 306	205 119	24 356

Дебиторская задолженность АО «РЭМиС» включает в себя авансы, выданные по договорам подряда, и отражена в оценке за минусом суммы налога на добавленную стоимость.

Существенные денежные потоки между Обществом и связанными сторонами представлены без НДС в таблице ниже:

(тыс. руб.)		
Наименование связанной стороны	2021 год	2020 год
Движение денежных средств по текущей деятельности		
Поступило денежных средств, в том числе		
от продажи продукции, товаров, работ и услуг:		
АО «РЭС»	90 163	3 330
АО «РЭМиС»	18	-
прочие поступления:		
АО «РЭМиС»	-	11 242
Направлено денежных средств, в том числе		
на оплату товаров, работ, услуг:		
АО «РЭС»	7 883	9 177
АО «РЭМиС»	-	16 022
прочие платежи:		
АО «РЭС»	5 314	10 209
АО «РЭМиС»	10 783	256
Движение денежных средств по инвестиционной деятельности		
Поступило денежных средств, в том числе		
от возврата предоставленных займов:		
АО «РЭС»	1 306 700	61 000
проценты по займу выданному:		
АО «РЭС»	15 479	5 323
Направлено денежных средств, в том числе		
в связи с приобретением, созданием, модернизацией, реконструкцией и подготовкой к использованию внеоборотных активов		
АО «РЭМиС»	112 313	71 559
в связи с предоставлением займов:		
АО «РЭС»	1 424 200	361 000

Займы, предоставленные связанным сторонам

	(тыс. руб.)		
Наименование показателя	31.12.2021	31.12.2020	31.12.2019
Заем предоставленный АО «РЭС»			
Задолженность на 1 января	300 000	-	-
Выдано в отчетном году	1 424 200	361 000	-
Возвращено в отчетном году	1 306 700	61 000	-
Задолженность на 31 декабря	417 500	300 000	-

Процентная ставка по займам в 2021 году составила от 4,8% до 8,3% (2020 год – от 4,8 % до 5 %) годовых.

Вознаграждения основному управленческому персоналу

Размер вознаграждений (заработная плата, премии, компенсации), выплаченных и подлежащих выплате членам Совета Директоров и основному управленческому персоналу Общества, включая обязательные платежи в соответствующие бюджеты и внебюджетные фонды, в 2021 году составил 30 704 тыс. руб. (2020 год – 33 184 тыс. руб.).

3.15 Оценочные обязательства, условные обязательства и условные активы

Информация об оценочных обязательствах приведена в разделе 6 табличной формы пояснений к бухгалтерскому балансу и отчету о финансовых результатах.

В 2021 году начислены оценочные обязательства в размере 57 116 тыс. руб. (2020 год – 20 826 тыс. руб.), из них: по предстоящим оплатам заработанных неиспользованных отпусков работникам – 21 346 тыс. руб. (2020 год – 20 408 тыс. руб.), по судебным разбирательствам – 25 491 тыс. руб. (2020 год - 418 тыс. руб.), на выплату премии по итогам года – 10 279 тыс. руб. (2020 год - не начислялось).

По состоянию на 31.12.2021 оценочное обязательство по судебным разбирательствам начислено по судебным искам с высокой степенью вероятности неблагоприятного исхода, а также с учетом существенности сумм.

Условные обязательства

Налоговое законодательство Российской Федерации, действующее или вступившее в силу на конец отчетного периода, допускает возможность разных трактовок отдельных фактов хозяйственной жизни Общества. В связи с этим позиция руководства в отношении налогов и документы, обосновывающие эту позицию, могут быть оспорены налоговыми органами. Налоговый контроль в Российской Федерации ужесточается, вследствие чего повышается риск проверки налоговыми органами. Налоговые проверки могут охватывать три календарных года, предшествующих году, в котором вынесено решение о проведении проверки. При определенных обстоятельствах могут быть проверены и более ранние периоды.

3.16 Управление финансовыми рисками

Финансовые риски – риски, связанные со структурой капитала Общества, снижением прибыльности и ликвидности, кредитными рисками и собираемостью дебиторской задолженности.

Кредитный риск

Общество подвержено кредитному риску, а именно риску того, что контрагенты Общества не смогут исполнить свои обязательства перед Обществом. Подверженность кредитному риску возникает в результате продажи Обществом товаров, продукции, работ и услуг, и совершения других сделок с контрагентами, в результате которых возникает дебиторская задолженность, а также в результате размещения средств Общества в финансовые вложения и на банковские счета.

(тыс. руб.)

	На 31.12.2021	На 31.12.2020	На 31.12.2019
Финансовые вложения	417 500	300 000	-
Займы выданные	417 500	300 000	-
Дебиторская задолженность	65 757	97 777	102 921
Покупатели и заказчики	63 021	89 751	99 671
Прочая дебиторская задолженность	2 736	8 026	3 250
Денежные средства и денежные эквиваленты	37 840	166 946	93 826
Денежные средства на расчетных счетах	37 786	166 896	93 818
Средства на специальных счетах в банках	54	50	8
Итого риски, относящиеся к статьям бухгалтерского баланса	521 097	564 723	196 747
Итого максимальный кредитный риск	521 097	564 723	196 747

Показатель «прочая дебиторская задолженность» в таблице раскрытия кредитного риска не включает в себя: авансы выданные, расчеты с бюджетом и государственными внебюджетными фондами, расчеты по государственной пошлине.

3.17 Прочая информация

Операционная среда Общества

Руководство Общества полагает, что им предпринимаются все необходимые меры для поддержки устойчивости и развития бизнеса Общества в современных условиях, сложившихся в бизнесе и экономике. В результате, по состоянию на дату утверждения данной бухгалтерской отчетности к выпуску распространение COVID-19 не оказало значительного влияния на результаты деятельности Общества в 2021 году. С конца 2021 года наблюдается повышенная волатильность на финансовых и товарных рынках. 24 февраля 2022 года цены на нефть превысили 100 долларов США за баррель, обменный курс рубля достиг 100 рублей за 1 евро и 90 рублей за 1 доллар США, прежде чем снизиться, по сравнению с обменными курсами на конец года 84,0695 и 74,2926 соответственно.

Невозможно определить, как долго сохранится повышенная волатильность или на каком уровне в конечном итоге стабилизируются вышеуказанные финансовые показатели. Был объявлен ряд санкций, ограничивающих доступ российских организаций к финансовым рынкам евро и долларов США, включая лишение доступа к международной системе SWIFT. Руководство Общества не может с какой-либо степенью уверенности предсказать влияние всей этой неопределенности на будущую деятельность Общества.

Тем не менее, Общество не имеет серьезных внешних обстоятельств, которые могут повлиять на способность Общества продолжать осуществлять свою деятельность в обозримом будущем.

Генеральный директор АО «Электромагистраль»

Камнев О. Н.

Главный бухгалтер АО «Электромагистраль»

Ларина Л. Г.



23 марта 2022 года

Акционерное общество «Электромагистраль»

**Бухгалтерская отчетность и
Аудиторское заключение
независимого аудитора**

31 декабря 2022 г

СОДЕРЖАНИЕ

АУДИТОРСКОЕ ЗАКЛЮЧЕНИЕ НЕЗАВИСИМОГО АУДИТОРА

БУХГАЛТЕРСКАЯ ОТЧЕТНОСТЬ

Бухгалтерский баланс	1
Отчет о финансовых результатах.....	2
Отчет об изменениях капитала.....	3
Отчет о движении денежных средств.....	4
Пояснения к бухгалтерскому балансу и отчету о финансовых результатах	5

Оглавление

1.	ОБЩИЕ СВЕДЕНИЯ.....	16
2.	ОСНОВНЫЕ ПРИНЦИПЫ УЧЕТНОЙ ПОЛИТИКИ	17
2.1	Основа представления	17
2.2	Краткосрочные и долгосрочные активы и обязательства	17
2.3	Основные средства.....	17
2.4	Незавершенные вложения во внеоборотные активы.....	19
2.5	Отложенные налоговые активы и обязательства.....	20
2.6	Финансовые вложения.....	20
2.7	Запасы	21
2.8	Расходы будущих периодов.....	21
2.9	Задолженность покупателей и заказчиков.....	22
2.10	Уставный и резервный капитал	22
2.11	Оценочные обязательства, условные обязательства и условные активы.....	22
2.12	Признание доходов	22
2.13	Учет расчетов по налогу на прибыль	23
3.	ИЗМЕНЕНИЕ УЧЕТНОЙ ПОЛИТИКИ С 2022 Г.	23
4.	КОРРЕКТИРОВКИ ПОКАЗАТЕЛЕЙ БУХГАЛТЕРСКОЙ ОТЧЕТНОСТИ ОБЩЕСТВА В РЕЗУЛЬТАТЕ ИЗМЕНЕНИЯ УЧЕТНОЙ ПОЛИТИКИ В 2022 Г.....	26
5.	РАСКРЫТИЕ СУЩЕСТВЕННЫХ ПОКАЗАТЕЛЕЙ.....	28
5.1	Основные средства.....	28
5.2	Незавершенные капитальные вложения	28
5.3	Прочие внеоборотные активы.....	28
5.4	Запасы	28
5.5	Финансовые вложения.....	28
5.6	Дебиторская задолженность	29
5.7	Денежные средства и их эквиваленты	29
5.8	Капитал и резервы.....	30
5.9	Кредиторская задолженность	30
5.10	Доходы будущих периодов.....	31
5.11	Налог на прибыль.....	31
5.12	Доходы по обычным видам деятельности	32
5.13	Прочие доходы и прочие расходы.....	32
5.14	Прибыль на акцию	33
5.15	Операции со связанными сторонами	33
5.16	Оценочные обязательства, условные обязательства и условные активы	35
5.17	Управление финансовыми рисками	35
5.18	Прочая информация.....	36

Аудиторское заключение независимого аудитора

Акционерам и Совету директоров Акционерного общества «Электромагистраль»:

Мнение с оговоркой

По нашему мнению, за исключением влияния вопроса, изложенного в параграфе 1 раздела «Основание для выражения мнения с оговоркой», а также возможного влияния вопроса, изложенного в параграфе 2 раздела «Основание для выражения мнения с оговоркой» нашего заключения, прилагаемая бухгалтерская отчетность отражает достоверно во всех существенных отношениях финансовое положение Акционерного общества «Электромагистраль» (далее – «Общество») по состоянию на 31 декабря 2022 года, а также финансовые результаты и движение денежных средств Общества за год, закончившийся на указанную дату, в соответствии с правилами составления бухгалтерской отчетности, установленными в Российской Федерации.

Предмет аудита

Мы провели аудит бухгалтерской отчетности Общества, которая включает:

- бухгалтерский баланс по состоянию на 31 декабря 2022 года;
- отчет о финансовых результатах за год, закончившийся на указанную дату;
- отчет об изменениях капитала за год, закончившийся на указанную дату;
- отчет о движении денежных средств за год, закончившийся на указанную дату;
- пояснения к бухгалтерскому балансу и отчету о финансовых результатах, включая основные положения учетной политики.

Основание для выражения мнения с оговоркой

1. *Раскрытие информации о бенефициарном владельце, контролирующем Общество.* В прилагаемой бухгалтерской отчетности за год, закончившийся 31 декабря 2022 года, не раскрыто имя бенефициарного владельца, контролировавшего Общество до 1 сентября 2022 года. Мы не раскрыли в нашем заключении имя бенефициарного владельца, контролировавшего Общество в указанный период, в силу ограничений, содержащихся в Федеральном законе № 152-ФЗ «О персональных данных».
2. *Раскрытие информации о связанных сторонах.* В прилагаемой бухгалтерской отчетности за год, закончившийся 31 декабря 2022 года, Общество не раскрыло объем операций и состояние расчетов со сторонами, связанными через бенефициарного владельца, контролировавшего Общество, в части данных за 2021 год и за период с 1 января по 1 сентября 2022 года, так как бенефициарный владелец не предоставил необходимую информацию руководству Общества. Мы не получили достаточные надлежащие аудиторские доказательства в отношении полноты информации об объеме операций и состоянии расчетов со связанными сторонами, раскрытой в прилагаемой бухгалтерской отчетности Общества за год, закончившийся 31 декабря 2022 года, и, как следствие, мы не смогли определить, требуется ли внесение корректировок в отношении информации о связанных сторонах в части данных за 2021 год и за период с 1 января по 1 сентября 2022 года.

Мы полагаем, что полученные нами аудиторские доказательства являются достаточными и надлежащими, чтобы служить основанием для выражения нашего мнения с оговоркой. Мы провели аудит в соответствии с Международными стандартами аудита (МСА). Наши обязанности согласно указанным стандартам далее описаны в разделе «Ответственность аудитора за аудит бухгалтерской отчетности» нашего заключения.

Независимость

Мы независимы по отношению к Обществу в соответствии с Международным кодексом этики профессиональных бухгалтеров (включающим Международные стандарты независимости), выпущенным Советом по международным стандартам этики для бухгалтеров (Кодекс СМСЭБ), и этическими требованиями Кодекса профессиональной этики аудиторов и Правил независимости аудиторов и аудиторских организаций, применимыми к нашему аудиту бухгалтерской отчетности в Российской Федерации. Нами выполнены прочие этические обязанности в соответствии с этими требованиями и Кодексом СМСЭБ.

Ключевые вопросы аудита

Ключевые вопросы аудита – это вопросы, которые, согласно нашему профессиональному суждению, являлись наиболее значимыми для нашего аудита бухгалтерской отчетности за текущий период. Эти вопросы были рассмотрены в контексте нашего аудита бухгалтерской отчетности в целом и при формировании нашего мнения об этой отчетности, и мы не выражаем отдельного мнения по этим вопросам. В дополнение к вопросам, изложенным в разделе «Основание для выражения мнения с оговоркой», мы определили указанные ниже вопросы как ключевые вопросы аудита, информацию о которых необходимо сообщить в нашем заключении.

Ключевой вопрос аудита	Какие аудиторские процедуры были выполнены в отношении ключевого вопроса аудита
<p>Эффект применения Федерального стандарта бухгалтерского учета ФСБУ 6/2020 «Основные средства»</p> <p>Общество применило Федеральный стандарт бухгалтерского учета ФСБУ 6/2020 «Основные средства», начиная с бухгалтерской отчетности за 2022 год, производя единовременную корректировку балансовой стоимости основных средств на начало отчетного периода (конец периода, предшествующего отчетному) в сумме 394 905 тыс. рублей, рассчитав накопленную амортизацию в соответствии с указанным стандартом исходя из учтенной первоначальной стоимости и соотношения истекшего и оставшегося срока полезного использования, определенного в соответствии с указанным стандартом, с соответствующей корректировкой нераспределенной прибыли с учетом эффекта отложенных налогов.</p> <p>Информация раскрыта в Разделе 4 «Корректировки показателей бухгалтерской отчетности Общества в результате изменения учетной политики в 2022 г.» Пояснений к бухгалтерскому балансу и отчету о финансовых результатах Общества за 2022 год.</p> <p>Мы уделили особое внимание проверке суммы корректировки балансовой стоимости основных средств Обществу ввиду ее существенности.</p>	<p>Наши аудиторские процедуры в отношении проверки суммы корректировки балансовой стоимости основных средств Общества включали:</p> <ul style="list-style-type: none"> • анализ изменений, внесенных в учетную политику Общества, на предмет их соответствия требованиям ФСБУ 6/2020 «Основные средства»; • выборочное тестирование полноты и математической аккуратности реестра основных средств, использованного руководством для расчета корректировки; • выборочное тестирование оставшегося срока полезного использования основных средств; • проверку математической точности расчета корректировки балансовой стоимости основных средств; • оценку приемлемости раскрытия в бухгалтерской отчетности информации о применении ФСБУ 6/2020 «Основные средства».

Ответственность руководства и лиц, отвечающих за корпоративное управление, за бухгалтерскую отчетность

Руководство несет ответственность за подготовку и достоверное представление указанной бухгалтерской отчетности в соответствии с правилами составления бухгалтерской отчетности, установленными в Российской Федерации, и за систему внутреннего контроля, которую руководство считает необходимой для подготовки бухгалтерской отчетности, не содержащей существенных искажений вследствие недобросовестных действий или ошибок.

При подготовке бухгалтерской отчетности руководство несет ответственность за оценку способности Общества продолжать непрерывно свою деятельность, за раскрытие в соответствующих случаях сведений, относящихся к непрерывности деятельности, и за составление отчетности на основе допущения о непрерывности деятельности, за исключением случаев, когда руководство намеревается ликвидировать Общество, прекратить его деятельность или когда у него отсутствует какая-либо иная реальная альтернатива, кроме ликвидации или прекращения деятельности.

Лица, отвечающие за корпоративное управление, несут ответственность за надзор за подготовкой бухгалтерской отчетности Общества.

Ответственность аудитора за аудит бухгалтерской отчетности

Наша цель состоит в получении разумной уверенности в том, что бухгалтерская отчетность не содержит существенных искажений вследствие недобросовестных действий или ошибок, и в выпуске аудиторского заключения, содержащего наше мнение. Разумная уверенность представляет собой высокую степень уверенности, но не является гарантией того, что аудит, проведенный в соответствии с МСА, всегда выявляет существенные искажения при их наличии. Искажения могут быть результатом недобросовестных действий или ошибок и считаются существенными, если можно обоснованно предположить, что в отдельности или в совокупности они могут повлиять на экономические решения пользователей, принимаемые на основе этой бухгалтерской отчетности.

В рамках аудита, проводимого в соответствии с МСА, мы применяем профессиональное суждение и сохраняем профессиональный скептицизм на протяжении всего аудита. Кроме того, мы выполняем следующее:

- выявляем и оцениваем риски существенного искажения бухгалтерской отчетности вследствие недобросовестных действий или ошибок; разрабатываем и проводим аудиторские процедуры в ответ на эти риски; получаем аудиторские доказательства, являющиеся достаточными и надлежащими, чтобы служить основанием для выражения нашего мнения. Риск необнаружения существенного искажения в результате недобросовестных действий выше, чем риск обнаружения существенного искажения в результате ошибки, так как недобросовестные действия могут включать сговор, подлог, умышленный пропуск, искаженное представление информации или действия в обход системы внутреннего контроля;
- получаем понимание системы внутреннего контроля, имеющей значение для аудита, с целью разработки аудиторских процедур, соответствующих обстоятельствам, но не с целью выражения мнения об эффективности системы внутреннего контроля Общества;
- оцениваем надлежащий характер применяемой учетной политики и обоснованность оценочных значений, рассчитанных руководством, и соответствующего раскрытия информации;
- делаем вывод о правомерности применения руководством допущения о непрерывности деятельности, а на основании полученных аудиторских доказательств – вывод о том, имеется ли существенная неопределенность в связи с событиями или условиями, в результате которых могут возникнуть значительные сомнения в способности Общества продолжать непрерывно свою деятельность. Если мы приходим к выводу о наличии существенной неопределенности, мы должны привлечь внимание в нашем аудиторском заключении к соответствующему раскрытию информации в бухгалтерской отчетности или, если такое раскрытие информации является ненадлежащим, модифицировать наше мнение. Наши выводы основаны на аудиторских доказательствах, полученных до даты нашего аудиторского заключения. Однако будущие события или условия могут привести к тому, что Общество утратит способность продолжать непрерывно свою деятельность;

- проводим оценку представления бухгалтерской отчетности в целом, ее структуры и содержания, включая раскрытие информации, а также того, представляет ли бухгалтерская отчетность лежащие в ее основе операции и события так, чтобы было обеспечено их достоверное представление.

Мы осуществляем информационное взаимодействие с лицами, отвечающими за корпоративное управление, доводя до их сведения помимо прочего, информацию о запланированном объеме и сроках аудита, а также о существенных замечаниях по результатам аудита, в том числе о значительных недостатках системы внутреннего контроля, которые мы выявляем в процессе аудита.

Из тех вопросов, которые мы довели до сведения лиц, отвечающих за корпоративное управление, мы определяем вопросы, которые были наиболее значимыми для аудита бухгалтерской отчетности за текущий период и, следовательно, являются ключевыми вопросами аудита. Мы описываем эти вопросы в нашем аудиторском заключении, кроме случаев, когда публичное раскрытие информации об этих вопросах запрещено законом или нормативным актом, или когда в крайне редких случаях мы приходим к выводу о том, что информация о каком-либо вопросе не должна быть сообщена в нашем заключении, так как можно обоснованно предположить, что отрицательные последствия сообщения такой информации превысят общественно значимую пользу от ее сообщения.

22 марта 2023 года
Москва, Российская Федерация

Ю.Ю. Муравлев, лицо, уполномоченное генеральным директором на подписание от имени Акционерного общества «Технологии Доверия – Аудит» (основной регистрационный номер записи в реестре аудиторов и аудиторских организаций (ОРНЗ) – 12006020338), руководитель аудита (ОРНЗ – 21906105873)

**Бухгалтерский баланс
на 31 декабря 2022 г.**

Организация *Акционерное общество "Электромастраль"*
Идентификационный номер налогоплательщика
Вид экономической деятельности *Передача электроэнергии и технологическое присоединение к распределительным электросетям*

Организационно-правовая форма/форма собственности *Непубличные акционерные общества Российской собственности*
Единица измерения тыс. руб.
Местонахождение (адрес) *630007, Новосибирская область, г. Новосибирск, ул. Советская, 3а*
Бухгалтерская отчетность подлежит обязательному аудиту ДА НЕТ

Наименование аудиторской организации / фамилия, имя, отчество (при наличии) индивидуального аудитора *Акционерное общество "Технологии Доверия - Аудит"*
Идентификационный номер налогоплательщика аудиторской организации / индивидуального аудитора
Основной государственный регистрационный номер аудиторской организации / индивидуального аудитора

Форма по ОКУД	Коды
Дата (число, месяц, год)	0710001
по ОКПО	31/12/2022
ИНН	91731643
по ОКВЭД 2	5407466122
по ОКФС/ОКФС	35.12
по ОКЕИ	12267/10
	384
	ИНН 7705051102
	ОГРН/ОГРНИП 1027700148431

Пояснения	Наименование показателя	Код строки	На 31 декабря 2022 г.	На 31 декабря 2021 г.	На 31 декабря 2020 г.
1	2	3	4	5	6
	АКТИВ				
	I. ВНЕОБОРОТНЫЕ АКТИВЫ				
5.1	Основные средства	1150	7 136 623	7 666 254	7 745 604
5.2	<i>в т. ч. незавершенное строительство</i>	1151	288 117	351 237	506 864
5.5	Финансовые вложения	1170	-	-	-
	Отложенные налоговые активы	1180	10 247	13 934	5 918
5.3	Прочие внеоборотные активы	1190	7 809	6 401	74 541
	Итого по разделу I	1100	7 154 679	7 686 589	7 826 063
	II. ОБОРОТНЫЕ АКТИВЫ				
5.4	Заласы	1210	62 664	70 763	65 594
	<i>в т. ч. сырье, материалы и другие аналогичные ценности</i>	1211	41 402	43 232	39 214
	<i>готовая продукция и товары для перепродажи</i>	1213	742	4 990	3 921
	Налог на добавленную стоимость по приобретенным ценностям	1220	74	30	12 115
5.6	Дебиторская задолженность	1230	96 026	79 640	98 872
	Платежи по которой ожидаются более чем через 12 месяцев после отчетной даты	1231	-	500	-
	Платежи по которой ожидаются в течение 12 месяцев после отчетной даты	1233	96 026	79 140	98 872
	<i>в т. ч. покупатели и заказчики</i>	1234	78 114	63 021	89 751
5.5	Финансовые вложения (за исключением денежных эквивалентов)	1240	650 000	417 500	300 000
5.7	Денежные средства и денежные эквиваленты	1250	47 005	37 840	166 946
	Прочие оборотные активы	1260	27	26	6 278
	Итого по разделу II	1200	855 796	605 799	649 805
	БАЛАНС	1600	8 010 475	8 292 388	8 475 868

Пояснения	Наименование показателя	Код строки	На 31 декабря 2022 г.	На 31 декабря 2021 г.	На 31 декабря 2020 г.
1	2	3	4	5	6
	ПАССИВ				
	III. КАПИТАЛ И РЕЗЕРВЫ				
5.8	Уставный капитал (складочный капитал, уставный фонд, вклады товарищей)	1310	146 471	146 471	146 471
	Переоценка внеоборотных активов	1340	689 515	692 752	694 712
5.8	Резервный капитал	1360	7 324	7 324	3 689
5.8	<i>в т. ч. резервы, образованные в соответствии с законодательством</i>	1361	7 324	7 324	3 689
	Нераспределенная прибыль (непокрытый убыток)	1370	5 669 662	5 802 825	5 847 091
	Итого по разделу III	1300	6 512 972	6 649 372	6 691 963
	IV. ДОЛГОСРОЧНЫЕ ОБЯЗАТЕЛЬСТВА				
	Отложенные налоговые обязательства	1420	1 162 884	1 254 257	1 258 390
	Прочие обязательства	1450	9 395	1 523	6 430
	Итого по разделу IV	1400	1 172 279	1 255 780	1 264 820
	V. КРАТКОСРОЧНЫЕ ОБЯЗАТЕЛЬСТВА				
5.9	Кредиторская задолженность	1520	228 263	266 389	428 504
	<i>в т. ч. поставщики и подрядчики</i>	1521	78 224	131 920	314 651
	<i>задолженность перед персоналом организации</i>	1522	15 016	13 686	11 446
	<i>задолженность перед государственными внебюджетными фондами</i>	1523	24 928	5 768	5 565
	<i>задолженность по налогам и сборам</i>	1524	69 360	76 781	47 246
	<i>прочие кредиторы</i>	1526	40 735	38 234	49 596
5.10	Доходы будущих периодов	1530	68 704	74 554	80 438
5.16	Оценочные обязательства	1540	28 257	46 293	10 143
	Прочие обязательства	1550	-	-	-
	Итого по разделу V	1500	325 224	387 236	519 085
	БАЛАНС	1700	8 010 475	8 292 388	8 475 868

Генеральный директор АО "Электромастраль" *Шаровский Д.Н.* Главный бухгалтер АО "Электромастраль" *Ларина Л.Г.*

21 марта 2023 г.



Отчет о финансовых результатах за 2022г.

Организация *Акционерное общество "Электромагистраль"*
 Идентификационный номер налогоплательщика
 Вид экономической деятельности *Передача электроэнергии и технологическое*
 Организационно-правовая форма/форма собственности *Непубличные*
акционерные общества / Российская собственность
 Единица измерения: тыс. руб.

Коды	
Форма по ОКУД	0710002
Дата (число, месяц, год)	31/12/2022
по ОКПО	91731643
ИНН	5407466122
по ОКВЭД 2	35.12
по ОКОПФ/ОКФС	12267/10
по ОКЕИ	384

Пояснения	Наименование показателя	Код строки	За 2022 г.	За 2021 г.
1	2	3	4	5
5.12	Выручка	2110	1 412 217	1 134 535
	Себестоимость продаж	2120	(1 553 070)	(1 477 713)
	Валовая прибыль (убыток)	2100	(140 853)	(343 178)
	Управленческие расходы	2220	(101 964)	(103 693)
	Прибыль (убыток) от продаж	2200	(242 817)	(446 871)
5.13	Проценты к получению	2320	52 699	18 272
	Проценты к уплате	2330	-	-
5.13	Прочие доходы	2340	63 719	137 334
5.13	Прочие расходы	2350	(40 873)	(158 379)
	Прибыль (убыток) до налогообложения	2300	(167 272)	(449 644)
5.11	Налог на прибыль	2410	30 897	89 922
	в т.ч. текущий налог на прибыль	2411	(56 814)	-
	отложенный налог на прибыль	2412	87 711	89 922
	Прочее	2460	(25)	1 207
	Чистая прибыль (убыток)	2400	(136 400)	(358 515)

Пояснения	Наименование показателя	Код строки	За 2022 г.	За 2021 г.
1	2	3	4	5
	Совокупный финансовый результат периода	2500	(136 400)	(358 515)
5.14	Базовая прибыль (убыток) на акцию, руб.	2900	(11,49)	(30,20)

Генеральный директор АО "Электромагистраль" *Климантов Д.В.* Главный бухгалтер АО "Электромагистраль" *Гайрина Л.Г.*
 Подпись: *Климантов Д.В.* Подпись: *Гайрина Л.Г.*

21 марта 2023 г.



**Отчет об изменениях капитала
за 2022 г.**

Организация *Акционерное общество "Электромагистраль"*
Идентификационный номер налогоплательщика
Вид экономической деятельности *Передача электроэнергии и технологическое присоединение к распределительным электросетям*
Организационно-правовая форма/форма собственности *Непубличные акционерные общества Российская собственность*
Единица измерения: тыс. руб.

Коды	
Форма по ОКУД	0710004
Дата (число, месяц, год)	31/12/2022
по ОКПО	91731643
ИНН	5407466122
по ОКВЭД 2	35.12
по ОКФС/ОКФС	12267/10
по ОКЕИ	384

1. Движение капитала

Пояснения	Наименование показателя	Код строки	Уставный капитал	Собственные акции (доли), выкупленные у акционеров (участников)	Добавочный капитал	Переоценка внеоборотных активов	Резервный капитал	Нераспределенная прибыль (непокрытый убыток)	Итого
1	2	3	4	5	6	7	8	9	10
	Величина капитала на 31 декабря 2020 г.	3100	146 471	-	-	694 712	3 689	5 847 091	6 691 963
	За 2021 г.								
	Увеличение капитала - всего:	3210	-	-	-	-	-	-	-
	в том числе:								
	чистая прибыль	3211	x	x	x	x	x	-	-
	Уменьшение капитала - всего:	3220	-	-	-	-	-	(358 515)	(358 515)
	в том числе:								
	убыток	3221	x	x	x	x	x	(358 515)	(358 515)
	Изменение добавочного капитала	3230	x	x	-	(1 570)	x	1 570	x
	Изменение резервного капитала	3240	x	x	x	x	3 635	(3 635)	x
	Величина капитала на 31 декабря 2021 г.	3250	146 471	-	-	693 142	7 324	5 486 511	6 333 448
	Эффект упрощенного перехода на новые ФСБУ	3260	x	x	-	(390)	x	316 314	315 924
	Величина капитала на 31 декабря 2021 г. (с учетом корректировок)	3200	146 471	-	-	692 752	7 324	5 802 825	6 649 372
	За 2022 г.								
	Увеличение капитала - всего:	3310	-	-	-	-	-	-	-
	в том числе:								
	чистая прибыль	3311	x	x	x	x	x	-	-
	Уменьшение капитала - всего:	3320	-	-	-	-	-	(136 400)	(136 400)
	в том числе:								
	убыток	3321	x	x	x	x	x	(136 400)	(136 400)
	Изменение добавочного капитала	3330	x	x	-	(3 237)	x	3 237	x
	Изменение резервного капитала	3340	x	x	x	x	-	-	x
	Величина капитала на 31 декабря 2022 г.	3300	146 471	-	-	689 515	7 324	5 669 662	6 512 972

2. Корректировки в связи с изменением учетной политики и исправлением ошибок

Пояснения	Наименование показателя	Код строки	На 31 декабря 2020г	Изменения капитала за 2021 г		На 31 декабря 2021г
				за счет чистой прибыли (убытка)	за счет иных факторов	
1	2	3	4	5	6	7
	Капитал - всего					
	до корректировок	3400	6 691 963	-	(358 515)	6 333 448
	корректировка в связи с:					
	изменением учетной политики	3410	-	-	315 924	315 924
	исправлением ошибок	3420	-	-	-	-
	после корректировок	3500	6 691 963	-	(42 591)	6 649 372
	в том числе:					
	Нераспределенная прибыль (непокрытый убыток):					
	до корректировок	3401	5 847 091	-	(360 580)	5 486 511
	корректировка в связи с:					
	изменением учетной политики	3411	-	-	316 314	316 314
	исправлением ошибок	3421	-	-	-	-
	после корректировок	3501	5 847 091	-	(44 266)	5 802 825
	Другие статьи капитала, по которым осуществлены корректировки:					
	Переоценка внеоборотных активов					
	до корректировок	3402	694 712	-	(1 570)	693 142
	корректировка в связи с:					
	изменением учетной политики	3412	-	-	(390)	(390)
	исправлением ошибок	3422	-	-	-	-
	после корректировок	3502	694 712	-	(1 960)	692 752

3. Чистые активы

Пояснения	Наименование показателя	Код строки	На 31 декабря 2022 г	На 31 декабря 2021 г.	На 31 декабря 2020 г
1	2	3	4	5	6
	Чистые активы	3600	6 573 020	6 714 551	6 762 308

Генеральный директор АО "Электромагистраль"

Павлов Д.В.
Подпись: _____
расшифровка подписи: _____

Главный бухгалтер АО "Электромагистраль"



Ирина Л.Г.
Подпись: _____
расшифровка подписи: _____

21 марта 2023 г

**Отчет о движении денежных средств
за 2022 г.**

Организация *Акционерное общество "Электрмагистраль"*
Идентификационный номер налогоплательщика
Вид экономической деятельности *Передача электроэнергии и технологическое присоединение к распределительным электросетям*
Организационно-правовая форма/форма собственности *Непубличные акционерные общества Российская собственность*
Единица измерения: тыс. руб.

Форма по ОКУД	Коды
Дата (число, месяц, год)	0710005
по ОКПО	31/12/2022
ИНН	91731643
по ОКВЭД 2	5407466122
	35.12
по ОКОПФ/ОКФС	12267/10
по ОКЕИ	384

Пояснение	Наименование показателя	Код строки	За 2022 г.	За 2021 г.
1	2	3	4	5
	Денежные потоки от текущих операций			
	Поступления - всего	4110	1 460 059	1 301 911
	в том числе:			
	от продажи продукции, товаров, работ и услуг	4111	1 409 674	1 258 274
	арендных платежей, лицензионных платежей, роялти, комиссионных и иных аналогичных платежей	4112	-	-
5.7	прочие поступления	4119	50 385	43 637
	Платежи - всего	4120	(1 042 629)	(1 001 210)
	в том числе:			
	поставщикам (подрядчикам) за сырье, материалы, работы, услуги	4121	(504 026)	(531 679)
	в связи с оплатой труда работников	4122	(213 475)	(190 260)
	процентов по долговым обязательствам	4123	-	-
	налог на прибыль организаций	4124	(55 081)	(21 555)
5.7	прочие платежи	4129	(270 047)	(257 716)
	Сальдо денежных потоков от текущих операций	4100	417 430	300 701
	Денежные потоки от инвестиционных операций			
	Поступление - всего	4210	5 651 818	1 322 179
	в том числе:			
	от продажи внеоборотных активов (кроме финансовых вложений)	4211	-	-
	от возврата предоставленных займов, от продажи долговых ценных бумаг (прав требования денежных средств к другим лицам)	4213	5 612 200	1 306 700
	дивидендов, процентов по долговым финансовым вложениям и аналогичных поступлений от долевого участия в других организациях	4214	39 618	15 479
	Платежи - всего	4220	(6 060 083)	(1 751 986)
	в том числе:			
	в связи с приобретением, созданием, модернизацией, реконструкцией и подготовкой к использованию внеоборотных активов	4221	(215 383)	(327 786)
	в связи с приобретением долговых ценных бумаг (прав требования денежных средств к другим лицам), предоставление займов другим лицам	4223	(5 844 700)	(1 424 200)
	на прочие выплаты, перечисления	4229	-	-
	Сальдо денежных потоков от инвестиционных операций	4200	(408 265)	(429 807)
	Денежные потоки от финансовых операций			
	Поступления - всего	4310	-	-
	в том числе:			
	получение кредитов и займов	4311	-	-
	Платежи - всего	4320	-	-
	в том числе:			
	в связи с погашением (выкупом) векселей и других долговых ценных бумаг, возврат кредитов и займов	4323	-	-
	Сальдо денежных потоков от финансовых операций	4300	-	-
	Сальдо денежных потоков за отчетный период	4400	9 165	(129 106)
	Остаток денежных средств и денежных эквивалентов на начало отчетного периода	4450	37 840	166 946
	Остаток денежных средств и денежных эквивалентов на конец отчетного периода	4500	47 005	37 840

Генеральный директор АО "Электрмагистраль"

Шероватов Д.В.

Главный бухгалтер АО "Электрмагистраль"

Ларина Л.Г.

21 марта 2023 г.



**Пояснения к бухгалтерскому балансу и отчету о финансовых результатах
за 2022 год**

Организация *Акционерное общество "Электромагистраль"*
Идентификационный номер налогоплательщика
Вид экономической деятельности *Передача электроэнергии и технологическое присоединение к распределительным электросетям*

Организационно-правовая форма/форма собственности *Непубличные акционерные общества Российская собственность*

Единица измерения: тыс. руб.

	Коды
	31/12/2022
по ОКПО	91731643
ИНН	5407466122
по ОКВЭД 2	35.12
по ОККОПФ/ОКФС	12267/10
по ОКЕИ	384

1. Основные средства

1.1. Наличие и движение основных средств

Наименование показателя	Код строки	Период	На начало года		поступило	Изменения за период			На конец периода		единовременная корректировка при переходе на ФСБУ	
			первоначальная стоимость	накопленная амортизация		выбыло объектов		начислено амортизации	первоначальная стоимость	накопленная амортизация	первоначальная стоимость	накопленная амортизация
						первоначальная стоимость	накопленная амортизация					
1	2	3	4	5	6	7	8	9	10	11	12	13
Основные средства (без учета доходных вложений в материальные ценности) - всего	5200	2022 г.	15 192 869	(7 877 852)	201 143	(67 066)	64 414	(665 002)	15 326 946	(8 478 440)	x	x
в том числе:	5210	2021 г.	14 906 298	(7 667 558)	321 629	(28 351)	19 534	(631 440)	15 199 576	(8 279 464)	(6 707)	401 612
Здания	5201	2022 г.	665 439	(143 158)	-	(1 936)	1 772	(18 623)	663 503	(160 009)	x	x
	5211	2021 г.	650 336	(125 089)	16 703	(1 600)	1 152	(18 000)	665 439	(141 937)	-	(1 221)
Сооружения и передаточные устройства	5202	2022 г.	10 881 403	(6 010 276)	1 816	(7 180)	7 152	(409 137)	10 876 039	(6 412 261)	x	x
	5212	2021 г.	10 832 593	(5 670 250)	57 795	(8 151)	4 475	(402 221)	10 882 237	(6 067 996)	(834)	57 720
Машины и оборудование	5203	2022 г.	3 542 638	(1 706 120)	195 665	(57 950)	55 490	(230 628)	3 680 353	(1 881 258)	x	x
	5213	2021 г.	3 318 571	(1 860 861)	247 131	(18 600)	13 907	(202 847)	3 547 102	(2 049 801)	(4 464)	343 681
Производственный и хозяйственный инвентарь	5204	2022 г.	1 748	(726)	-	-	-	(320)	1 748	(1 046)	x	x
	5214	2021 г.	2 775	(1 259)	-	-	-	(770)	2 775	(2 029)	(1 027)	1 303
Другие виды основных средств, многолетние насаждения	5205	2022 г.	183	(74)	-	-	-	(22)	183	(96)	x	x
	5215	2021 г.	258	(74)	-	-	-	(52)	258	(126)	(75)	52
Земельные участки и объекты природопользования	5206	2022 г.	46 054	-	-	-	-	-	46 054	-	x	x
	5216	2021 г.	46 054	-	-	-	-	-	46 054	-	-	-
Транспортные средства	5207	2022 г.	55 404	(17 498)	3 662	-	-	(6 272)	59 066	(23 770)	x	x
	5217	2021 г.	55 711	(10 025)	-	-	-	(7 550)	55 711	(17 575)	(307)	77

1. Основные средства

1.2. Незавершенные капитальные вложения

Наименование показателя	Код строки	Период	На начало года	Изменения за период			На конец периода
				затраты за период	списано	принято к учету в качестве основных средств или увеличена стоимость	
1	2	3	4	5	6	7	8
Незавершенное строительство и незаконченные операции по приобретению, модернизации и т.п. основных средств - всего	5240	2022 г.	351 237	268 579	(130 556)	(201 143)	288 117
	5250	2021 г.	506 864	292 086	(126 084)	(321 629)	351 237
Оборудование к установке	5241	2022 г.	269 225	56 820	(129 810)	-	196 235
	5251	2021 г.	354 223	36 572	(121 570)	-	269 225
Приобретение земельных участков	5242	2022 г.	-	-	-	-	-
	5252	2021 г.	-	-	-	-	-
Приобретение отдельных объектов основных средств не требующих монтажа	5243	2022 г.	-	5 011	-	(5 011)	-
	5253	2021 г.	-	-	-	-	-
Строительство промышленных объектов основных средств	5244	2022 г.	63 910	202 994	-	(193 009)	73 895
	5254	2021 г.	93 666	232 616	-	(262 372)	63 910
Затраты по реконструкции и дооборудованию	5245	2022 г.	18 060	2 698	-	(3 123)	17 635
	5255	2021 г.	54 935	22 382	-	(59 257)	18 060
Прочие незавершенные капитальные вложения	5246	2022 г.	42	1 056	(746)	-	352
	5256	2021 г.	4 040	516	(4 514)	-	42

1. Основные средства

1.3. Изменение стоимости основных средств в результате достройки, дооборудования, реконструкции и частичной ликвидации

Наименование показателя	Код строки	За 2022 г.	За 2021 г.
1	2	3	4
Увеличение стоимости объектов основных средств в результате достройки, дооборудования, реконструкции - всего	5260	20 212	47 472
в том числе:			
<i>Сооружения и передаточные устройства</i>	5261	1 817	42 510
<i>Машины и оборудование</i>	5262	18 395	4 962
<i>Здания</i>	5263	-	-
Уменьшение стоимости объектов основных средств в результате частичной ликвидации - всего:	5270	(4 520)	(12 006)
в том числе:			
<i>Сооружения и передаточные устройства</i>	5271	(125)	(6 108)
<i>Машины и оборудование</i>	5272	(4 395)	(5 898)

1. Основные средства**1.4. Иное использование основных средств**

Наименование показателя	Код строки	На 31 декабря 2022 г.	На 31 декабря 2021 г.	На 31 декабря 2020 г.
1	2	3	4	5
Переданные в аренду основные средства, числящиеся на балансе	5280	177 894	137 064	34 988
Полученные в аренду основные средства, числящиеся за балансом	5283	45 594	164 541	224 204

2. Запасы

2.1. Наличие и движение запасов

Наименование показателя	Код строки	Период	На начало года		Изменения за период					На конец периода	
			себестоимость	величина резерва под обесценение запасов	поступления и затраты	выбыло		резервов под обесценение	оборот запасов между их группами (видами)	себестоимость	величина резерва под обесценение запасов
						себестоимость	резерв под обесценение запасов				
1	2	3	4	5	6	7	8	9	10	11	12
Запасы - всего в том числе:	5400	2022 г.	71 164	(401)	143 220	(151 090)	-	-	(229)	63 065	(401)
	5420	2021 г.	65 594	-	207 494	(201 700)	-	(401)	(224)	71 164	(401)
Сырье и материалы	5401	2022 г.	14 437	-	19 687	(20 774)	-	-	(301)	13 049	-
	5421	2021 г.	11 746	-	25 459	(24 872)	-	-	2 104	14 437	-
Прочие запасы	5402	2022 г.	8 671	(401)	7 963	(6 853)	-	-	294	10 075	(401)
	5422	2021 г.	10 690	-	9 220	(7 699)	-	(401)	(3 540)	8 671	(401)
Активы до 100 000 рублей	5403	2022 г.	162	-	5 732	(5 897)	-	-	3	-	-
	5423	2021 г.	1 480	-	3 688	(4 421)	-	-	(585)	162	-
Инструменты, хозинвентарь	5404	2022 г.	131	-	831	(957)	-	-	(5)	-	-
	5424	2021 г.	484	-	647	(962)	-	-	(38)	131	-
Запасные части	5405	2022 г.	18 857	-	93 123	(94 551)	-	-	8	17 437	-
	5425	2021 г.	12 679	-	61 387	(56 292)	-	-	1 083	18 857	-
Материалы, переданные в переработку	5406	2022 г.	-	-	-	-	-	-	-	-	-
	5426	2021 г.	-	-	-	(518)	-	-	518	-	-
Топливо- ГСМ	5407	2022 г.	235	-	6 996	(7 005)	-	-	-	226	-
	5427	2021 г.	185	-	7 567	(7 517)	-	-	-	235	-
Спецодежда, защитные средства	5408	2022 г.	834	-	5 196	(5 321)	-	-	1	710	-
	5428	2021 г.	1 644	-	3 225	(4 035)	-	-	-	834	-
Материалы, переданные на ответственное хранение	5409	2022 г.	306	-	-	-	-	-	-	306	-
	5429	2021 г.	306	-	-	-	-	-	-	306	-
Товары	5410	2022 г.	4 990	-	2 481	(6 729)	-	-	-	742	-
	5430	2021 г.	3 921	-	94 618	(93 549)	-	-	-	4 990	-
Расходы будущих периодов	5411	2022 г.	22 541	-	1 211	(3 003)	-	-	(229)	20 520	-
	5431	2021 г.	22 459	-	1 683	(1 835)	-	-	234	22 541	-

3. Дебиторская и кредиторская задолженность

3.1. Наличие дебиторской задолженности

Наименование показателя	Код строки	Период	На начало года		На конец периода	
			учтенная по условиям договора	величина резерва по сомнительным долгам	учтенная по условиям договора	величина резерва по сомнительным долгам
1	2	3	4	5	6	7
Долгосрочная дебиторская задолженность - всего	5501	2022 г.	500	-	-	-
	5521	2021 г.	-	-	500	-
Авансы выданные, всего	5503	2022 г.	500	-	-	-
	5523	2021 г.	-	-	500	-
<i>расчеты с поставщиками услуг</i>		2022 г.	500	-	-	-
		2021 г.	-	-	500	-
Краткосрочная дебиторская задолженность - всего	5510	2022 г.	79 830	(690)	97 098	(1 072)
	5530	2021 г.	99 362	(489)	79 830	(690)
<i>в том числе:</i>	5511	2022 г.	63 027	(6)	78 114	-
Покупатели и заказчики	5531	2021 г.	89 751	-	63 027	(6)
Авансы выданные, всего	5512	2022 г.	1 285	-	2 353	-
	5532	2021 г.	1 047	-	1 285	-
<i>поставщикам материалов</i>		2022 г.	107	-	23	-
		2021 г.	39	-	107	-
<i>расчеты с поставщиками услуг</i>		2022 г.	989	-	2 101	-
		2021 г.	776	-	989	-
<i>прочие авансы выданные (страхование)</i>		2022 г.	189	-	229	-
		2021 г.	232	-	189	-
Прочие дебиторы, всего	5513	2022 г.	15 518	(684)	16 631	(1 072)
	5533	2021 г.	8 564	(489)	15 518	(684)
<i>Расчеты с прочими дебиторами</i>		2022 г.	2 154	(1)	471	(1)
		2021 г.	7 701	(1)	2 154	(1)
<i>Расчеты по претензиям</i>		2022 г.	1 102	(591)	5 718	(1 069)
		2021 г.	488	(488)	1 102	(591)
<i>Госпошлина</i>		2022 г.	7	-	6	-
		2021 г.	19	-	7	-
<i>Расчеты по аренде</i>		2022 г.	164	(92)	83	(2)
		2021 г.	326	-	164	(92)
<i>Расчеты с бюджетом и государственными внебюджетными фондами</i>		2022 г.	12 091	-	10 353	-
		2021 г.	30	-	12 091	-
Итого	5500	2022 г.	80 330	(690)	97 098	(1 072)
	5520	2021 г.	99 362	(489)	80 330	(690)

3. Дебиторская и кредиторская задолженность

3.2. Просроченная дебиторская задолженность

Наименование показателя	Код строки	На 31 декабря 2022 г.		На 31 декабря 2021 г.		На 31 декабря 2020 г.	
		по условиям договора	за вычетом резерва сомнительных долгов	по условиям договора	за вычетом резерва сомнительных долгов	по условиям договора	за вычетом резерва сомнительных долгов
1	2	3	4	5	6	7	8
Всего	5540	1 072	-	690	-	489	-
в том числе:							
<i>покупатели и заказчики</i>	5541	-	-	6	-	-	-
<i>прочие</i>	5543	1 072	-	684	-	489	-

3. Дебиторская и кредиторская задолженность

3.3. Наличие кредиторской задолженности

Наименование показателя	Код строки	Период	Остаток на начало года	Остаток на конец периода
1	2	3	4	5
Долгосрочная кредиторская задолженность - всего	5551	2022 г.	1 523	9 395
	5571	2021 г.	6 430	1 523
Прочая, в том числе:	5552	2022 г.	1 523	9 395
	5572	2021 г.	6 430	1 523
<i>Авансы полученные</i>		2022 г.	1 523	9 395
		2021 г.	6 430	1 523
Краткосрочная кредиторская задолженность - всего	5560	2022 г.	266 389	228 263
	5580	2021 г.	428 504	266 389
Расчеты с поставщиками и подрядчиками, в том числе:	5561	2022 г.	131 920	78 224
	5581	2021 г.	314 651	131 920
<i>Расчеты с поставщиками материалов</i>		2022 г.	1 828	3 088
		2021 г.	941	1 828
<i>Расчеты с поставщиками оборудования и основных средств</i>		2022 г.	109 061	4 349
		2021 г.	291 464	109 061
<i>Расчеты с подрядчиками за выполненные работы</i>		2022 г.	21 031	70 787
		2021 г.	22 246	21 031
Задолженность перед персоналом организации	5562	2022 г.	13 686	15 016
	5582	2021 г.	11 446	13 686
Задолженность перед государственными внебюджетными фондами	5563	2022 г.	5 768	24 928
	5583	2021 г.	5 565	5 768
Задолженность по налогам и сборам	5564	2022 г.	76 781	69 360
	5584	2021 г.	47 246	76 781
Прочая, в том числе:	5565	2022 г.	38 234	40 735
	5585	2021 г.	49 596	38 234
<i>Арендные обязательства</i>		2022 г.	7	659
		2021 г.	36	7
<i>Расчеты с прочими дебиторами и кредиторами</i>		2022 г.	189	9 776
		2021 г.	15 348	189
<i>Авансы полученные</i>		2022 г.	37 611	29 738
		2021 г.	33 845	37 611
<i>Расчеты по исполнительным листам</i>		2022 г.	181	283
		2021 г.	142	181
<i>Удержания в пользу различных организаций</i>		2022 г.	246	279
		2021 г.	225	246
Итого	5550	2022 г.	267 912	237 658
	5570	2021 г.	434 934	267 912

4. Расходы по обычным видам деятельности

Наименование показателя	Код строки	2022 г.	2021 г.
1	2	3	4
Материальные затраты	5610	382 271	416 921
Расходы на оплату труда	5620	241 998	225 923
Отчисления на социальные нужды	5630	69 831	64 429
Амортизация	5640	663 232	627 766
Прочие затраты	5650	297 702	246 367
Итого по элементам	5660	1 655 034	1 581 406
Итого расходы по обычным видам деятельности	5600	1 655 034	1 581 406

5. Финансовые вложения

Наименование показателя	Код строки	Период	На начало года		поступило	Изменения за период выбыло (погашено)		На конец периода	
			первоначальная стоимость	накопленная корректировка		первоначальная стоимость	накопленная корректировка	первоначальная стоимость	накопленная корректировка
					4				
Долгосрочные финансовые вложения - всего	5301	2022 г.	-	-	-	-	-	-	-
	5311	2021 г.	-	-	-	-	-	-	-
Краткосрочные финансовые вложения - всего	5305	2022 г.	417 500	-	5 844 700	(5 612 200)	-	650 000	-
	5315	2021 г.	300 000	-	1 424 200	(1 306 700)	-	417 500	-
<i>в том числе:</i>		2022 г.	417 500	-	5 844 700	(5 612 200)	-	650 000	-
<i>предоставленные займы</i>		2021 г.	300 000	-	1 424 200	(1 306 700)	-	417 500	-
Финансовых вложений -	5300	2022 г.	417 500	-	5 844 700	(5 612 200)	-	650 000	-
итого	5310	2021 г.	300 000	-	1 424 200	(1 306 700)	-	417 500	-

6. Оценочные обязательства

Наименование показателя	Код строки	Остаток на начало отчетного года	Начислено	Использовано	Восстановлено	Остаток на конец отчетного периода
1	2	3	4	5	6	7
Оценочные обязательства - всего	5700	46 293	39 206	(31 183)	(26 059)	28 257
в том числе:						
<i>на предстоящую оплату отпусков работников</i>	5701	10 523	24 279	(22 066)	-	12 736
<i>обязательство по судебным разбирательствам</i>	5702	25 491	1 367	(128)	(24 769)	1 961
<i>на выплату премии по итогам года</i>	5703	10 279	13 560	(8 989)	(1 290)	13 560

Наименования показателя	Код строки	Остаток на начало предыдущего года	Начислено	Использовано	Восстановлено	Остаток на конец предыдущего года
1	2	3	4	5	6	7
Оценочные обязательства - всего	5710	10 143	57 116	(20 770)	(196)	46 293
в том числе:						
<i>на предстоящую оплату отпусков работников</i>	5711	9 725	21 346	(20 548)	-	10 523
<i>обязательство по судебным разбирательствам</i>	5712	418	25 491	(222)	(196)	25 491
<i>на выплату премии по итогам года</i>	5713	-	10 279	-	-	10 279

Генеральный директор
АО "Электромагистраль"

21 марта 2023 г.



Главный бухгалтер
АО "Электромагистраль"

Подпись

Ларина Л. Г.
Резидентская подпись

ПОЯСНЕНИЯ К БУХГАЛТЕРСКОМУ БАЛАНСУ И ОТЧЕТУ О ФИНАНСОВЫХ РЕЗУЛЬТАТАХ АО «ЭЛЕКТРОМАГИСТРАЛЬ» ЗА 2022 ГОД

1. ОБЩИЕ СВЕДЕНИЯ

Акционерное Общество «Электромагистраль» (сокращенное наименование – АО «Электромагистраль», далее – «Общество») было зарегистрировано 30.06.2011.

В июле 2015 года произошло изменение организационно-правовой формы и наименования Общества, до регистрации изменений Общество имело наименование ОАО «Электромагистраль».

Акционерное общество «Электромагистраль» создано в результате реорганизации в форме выделения из Открытого акционерного общества Энергетики и Электрификации «Новосибирскэнерго» (сокращенное наименование – ОАО «Новосибирскэнерго») согласно протоколу внеочередного Общего собрания акционеров ОАО «Новосибирскэнерго» от 21.04.2011 № 3.

До 01.01.2019 основным видом деятельности Общества являлась сдача имущества электросетевого хозяйства в аренду. С 2019 года основными видами деятельности Общества являются: передача электроэнергии и технологическое присоединение к электрическим сетям; обеспечение эксплуатации энергетического оборудования в соответствии с действующими нормативными требованиями, проведение своевременного и качественного его ремонта, технического перевооружения и реконструкции энергетических объектов, а также развитие электросетевого комплекса.

Средняя численность персонала Общества за 2022 год составила 250 человек (2021 год – 249 человек).

Общество зарегистрировано по адресу: 630007, г. Новосибирск, ул. Советская, 3а.

Акционерами Общества по состоянию на 31 декабря 2022 года и дату утверждения настоящей бухгалтерской отчетности к выпуску являются:

1. Федеральное агентство по управлению государственным имуществом Российской Федерации, владеющее 64,5980% акций Общества (с 01.09.2022),
2. Акционерное Общество «Региональные Электрические сети», владеющее 29,9070% акций Общества,
3. Прочие физические и юридические лица, владеющие 5,4950% акций Общества.

Руководство текущей деятельностью Общества осуществляется единоличным исполнительным органом – Генеральным директором.

В состав Совета директоров Общества по состоянию на 31.12.2022 входили:

- | | |
|-----------------|---|
| Тихонова М. Г. | – Председатель Совета директоров Общества, Заместитель генерального директора по корпоративному управлению ПАО «Россети»; |
| Медведева Е. А. | – Заместитель Председателя Совета Директоров – Директор департамента оперативного управления в ТЭК Минэнерго России; |
| Акилин П. Е. | – Генеральный директор ПАО «Россети Сибири»; |
| Шароватов Д. В. | – Генеральный директор АО «Электромагистраль», Генеральный директор АО «РЭС»; |
| Ляпунов Е. В. | – Заместитель Генерального директора – главный инженер ПАО «Россети»; |

- Пиленикс Д. В. – Директор по развитию ЕЭС – руководитель дирекции АО «СО ЕЭС»;
- Тулба А. П. – Директор по экономике и финансам – начальник департамента экономического планирования и тарифообразования ПАО «Россети».

В состав Ревизионной комиссии Общества по состоянию на 31.12.2022 входили:

- Ульянов А. С. – Председатель ревизионной комиссии, директор по внутреннему контролю и управлению рисками – начальник департамента внутреннего контроля и управления рисками ПАО «Россети»;
- Якушев Г. А. – Начальник отдела корпоративных отношений департамента оперативного управления в ТЭК Минэнерго России;
- Петрова А. А. – Заместитель начальника отдела по приватизации организаций регулируемых отраслей управления имущественных отношений и приватизации крупнейших организаций Росимущества.

2. ОСНОВНЫЕ ПРИНЦИПЫ УЧЕТНОЙ ПОЛИТИКИ

Настоящая бухгалтерская отчетность Общества подготовлена на основании следующей учетной политики.

2.1 Основа представления

Бухгалтерская отчетность сформирована исходя из действующих в Российской Федерации правил бухгалтерского учета и отчетности, в частности Федерального закона «О бухгалтерском учете» от 06.12.2011 № 402-ФЗ, Положения по ведению бухгалтерского учета и бухгалтерской отчетности в Российской Федерации, утвержденного приказом Министерства финансов Российской Федерации от 29.07.1998 № 34 н, и Положений по бухгалтерскому учету в Российской Федерации (ПБУ, ФСБУ), утвержденных Министерством финансов Российской Федерации.

Активы отражены в отчетности по фактическим затратам, за исключением активов, по которым в установленном порядке созданы резервы под снижение их стоимости.

2.2 Краткосрочные и долгосрочные активы и обязательства

В бухгалтерском балансе финансовые вложения, дебиторская и кредиторская задолженность, доходы будущих периодов и оценочные обязательства отнесены к краткосрочным, если срок их обращения (погашения) не превышает 12 месяцев после отчетной даты. Остальные активы и обязательства данных категорий представлены как долгосрочные.

2.3 Основные средства

Состав и оценка основных средств

В составе основных средств отражены здания, сооружения и передаточные устройства, машины и оборудования, транспортные средства, земельные участки и другие соответствующие объекты со сроком полезного использования более 12 месяцев.

При признании объектов ОС используется стоимостной лимит 100 тыс. руб. за единицу (без НДС), который установлен Обществом с учетом существенности информации об объектах, имеющих стоимость ниже данного лимита.

Приобретенные объекты, имеющие первоначальную стоимость менее установленного стоимостного лимита, учитываются в составе запасов до передачи объектов в эксплуатацию.

Линии электропередачи и прочие объекты электросетевого хозяйства, а также земельные участки независимо от стоимости отражаются в составе основных средств.

Объекты недвижимости, по которым закончены капитальные вложения, оформлены соответствующие первичные учетные документы по приемке-передаче в эксплуатацию, принимаются к бухгалтерскому учету в качестве основных средств.

При признании в бухгалтерском учете объект основных средств оценивается по первоначальной стоимости. Первоначальной стоимостью объекта основных средств считается общая сумма связанных с этим объектом капитальных вложений, осуществленных до признания объекта основных средств в бухгалтерском учете.

В бухгалтерском балансе основные средства показаны по первоначальной стоимости за минусом сумм амортизации, накопленной за время эксплуатации, и обесценения.

Все объекты основных средств после признания учитываются по первоначальной стоимости, переоценка не производится.

Амортизация основных средств

Амортизация по объектам основных средств начисляется линейным способом.

Амортизация основных средств производится по нормам, исчисленным исходя из сроков полезного использования, установленных Обществом с учетом ожидаемого периода эксплуатации с учетом производительности или мощности, нормативных, договорных и других ограничений эксплуатации, намерений руководства организации в отношении использования объекта; ожидаемого физического износа, с учетом режима эксплуатации (количества смен), системы проведения ремонтов, естественных условий, влияния агрессивной среды и иных аналогичных факторов; ожидаемого морального устаревания в результате изменения или усовершенствования производственного процесса или в результате изменения рыночного спроса на продукцию и услуги, производимые при помощи основных средств; планов по замене основных средств, модернизации, реконструкции, технического перевооружения.

Начисление амортизации не приостанавливается (в том числе в случае временного прекращения использования основных средств), за исключением случая, когда ликвидационная стоимость объекта основных средств становится равной или превышает его балансовую стоимость. Если в последствии ликвидационная стоимость такого объекта основных средств становится меньше его балансовой стоимости, начисление амортизации по нему возобновляется.

Не подлежат амортизации земельные участки.

Обесценение основных средств

Общество проверяет основные средства на обесценение и учитывает изменение их балансовой стоимости вследствие обесценения в порядке, предусмотренном Международным стандартом финансовой отчетности (IAS) 36 «Обесценение активов».

При наличии признаков возможного обесценения актива Общество оценивает возмещаемую сумму отдельного актива. Если оценить возмещаемую сумму отдельного актива невозможно, Общество определяет возмещаемую сумму единицы, генерирующей денежные средства (далее – ЕГДС, генерирующая единица), к которой относится актив.

В целях проверки на обесценение Общество группирует основные средства в генерирующую единицу. Под генерирующей единицей понимается наименьшая идентифицируемая группа активов, которая генерирует денежные притоки, в значительной степени независимые от денежных притоков от других активов или групп активов.

Применительно к Обществу, выделяется одна генерирующая единица: передача электроэнергии и технологическое присоединение к электрическим сетям.

Убыток от обесценения признается в отношении генерирующей единицы только если возмещаемая сумма генерирующей единицы меньше ее балансовой стоимости. Возмещаемая сумма определена как наибольшая величина из ценности использования актива и справедливой стоимости актива за вычетом затрат на выбытие. Ценность использования актива рассчитана путем дисконтирования суммы будущих поступлений, связанных с экономическими выгодами от использования основных средств.

Убыток от обесценения относится на уменьшение балансовой стоимости единицы активов пропорционально балансовой стоимости каждого актива в генерирующей единице.

Убыток от обесценения объекта основных средств отражается в сумме превышения балансовой стоимости актива над его возмещаемой суммой.

Обесценение основных средств в сумме, не превышающей величину дооценки по соответствующим объектам основных средств, уменьшает сумму дооценки.

После признания убытка от обесценения амортизационные отчисления в отношении актива корректируются в будущих периодах для того, чтобы распределить пересмотренную балансовую стоимость актива, за вычетом его ликвидационной стоимости (при наличии таковой), на регулярной основе в течение оставшегося срока его полезного использования.

При повышении возмещаемой суммы основных средств производится корректировка их стоимости с учетом амортизации, накопленной на дату корректировки, до величины, не превышающей балансовую стоимость, которая была бы определена в случае, если бы объект основных средств не был обесценен.

Выбытие основных средств

Финансовый результат от выбытия основных средств (разница между доходом и расходом, возникшими в результате выбытия) отражен в отчете о финансовых результатах в составе прочих доходов или прочих расходов.

2.4 Незавершенные вложения во внеоборотные активы

Незавершенные вложения во внеоборотные активы включают объекты недвижимости, не законченные строительством и не принятые в эксплуатацию, оборудование, требующее монтажа, а также иные активы, подлежащие в будущем принятию в состав основных средств и нематериальных активов, включая материальные ценности, предназначенные для использования в процессе приобретения, создания, улучшения и (или) восстановления объектов основных средств.

Капитальные вложения в основные средства включают затраты Общества на их: приобретение; создание; улучшение и (или) восстановление (достройка, дооборудование, модернизация, реконструкция, замена частей, существенные затраты на ремонт, технические осмотры, техническое обслуживание с периодичностью проведения более 12 месяцев или более обычного операционного цикла, превышающего 12 месяцев).

Оборудование, не требующее монтажа, находящееся на складе и предназначенное для строящихся объектов, отражается в составе объектов незавершенных капитальных вложений.

При осуществлении капитальных вложений в основные средства на условиях отсрочки (рассрочки) платежа на период, превышающий 12 месяцев, в капитальные вложения включается сумма денежных средств, которая была бы уплачена Обществом при отсутствии указанной отсрочки (рассрочки).

При осуществлении капитальных вложений по договорам, предусматривающим исполнение обязательств (оплату) полностью или частично неденежными средствами, признается справедливая стоимость передаваемых имущества, имущественных прав, работ, услуг.

Справедливая стоимость определяется как цена, которая была бы получена при продаже актива или уплачена при передаче обязательства в ходе обычной сделки между участниками рынка на дату оценки.

При невозможности определения справедливой стоимости передаваемых имущества, имущественных прав, работ, услуг фактическими затратами считается справедливая стоимость приобретаемых имущества, имущественных прав, работ, услуг. При невозможности определения справедливой стоимости как передаваемых, так и приобретаемых имущества, имущественных прав, работ, услуг фактическими затратами считается балансовая стоимость передаваемых активов, фактические затраты, понесенные на выполнение работ, оказание услуг.

Общество проверяет капитальные вложения в основные средства на обесценение и учитывает изменение их балансовой стоимости вследствие обесценения в порядке, предусмотренном МСФО (IAS) 36 «Обесценение активов», а именно: капитальные вложения тестируются на предмет обесценения в тех случаях, когда имеют место какие-либо события или изменения обстоятельств, которые свидетельствуют о том, что их балансовая стоимость не может быть возмещена. Убыток от обесценения признается в размере превышения балансовой стоимости актива над его возмещаемой стоимостью.

Возмещаемая стоимость представляет собой справедливую стоимость актива за вычетом затрат на выбытие или ценность его использования, в зависимости от того, какая из этих сумм выше.

Для определения величины обесценения активы объединяются в наименьшие идентифицируемые группы активов, которые генерируют приток денежных средств, в значительной степени независимый от притока денежных средств от других активов или групп активов (единицы, генерирующие денежные потоки).

Обесценение капитальных вложений относится на прочие расходы.

Финансовый результат от продажи объектов незавершенных капитальных вложений (разница между доходом и расходом, возникшими в результате продажи) отражается в отчете о финансовых результатах в составе прочих доходов или прочих расходов.

В бухгалтерском балансе незавершенные вложения во внеоборотные активы отражены по строке 1150 «Основные средства».

Авансы, выданные на капитальные вложения, классифицируются как внеоборотные активы в составе строки 1190 «Прочие внеоборотные активы».

2.5 Отложенные налоговые активы и обязательства

Сформированные по счетам бухгалтерского учета отложенные налоговые активы и обязательства отражаются в бухгалтерском балансе развернуто.

2.6 Финансовые вложения

К финансовым вложениям относятся: ценные бумаги, вклады в уставные (складочные) капиталы других организаций, предоставленные другим организациям займы, депозитные вклады в кредитных организациях, дебиторская задолженность, приобретенная на основании уступки права требования.

Учет финансовых вложений осуществляется в разрезе долгосрочных и краткосрочных в зависимости от срока обращения (в течение 12 месяцев с момента поступления или свыше) и по видам финансовых вложений.

Финансовые вложения принимаются к бухгалтерскому учету по первоначальной стоимости. Первоначальная стоимость финансовых вложений, по которой они приняты к бухгалтерскому учету, может изменяться в случаях, установленных законодательством и в соответствии с ПБУ 19/02 «Учет финансовых вложений», утвержденным приказом Минфина РФ 10.12.2002 № 126н. В случае если подтверждается устойчивое существенное снижение стоимости финансовых

вложений, Общество образует резерв под обесценение финансовых вложений, общая сумма которого относится на прочие расходы. В бухгалтерском балансе такие вложения отражаются за вычетом созданного резерва под обесценение финансовых вложений.

Доходы и расходы по финансовым вложениям отражаются в составе прочих доходов и расходов.

2.7 Запасы

К запасам относятся активы, потребляемые или продаваемые в рамках обычного операционного цикла Общества, либо используемые в течение периода не более 12 месяцев (сырье, материалы, незавершенное производство, готовая продукция, товары для перепродажи, и др.).

К запасам в том числе относятся объекты недвижимого имущества, приобретенные или созданные (находящиеся в процессе создания) для продажи в ходе обычной деятельности организации, и объекты интеллектуальной собственности, приобретенные или созданные (находящиеся в процессе создания) для продажи в ходе обычной деятельности, и не относятся материалы, запасные части, комплектующие изделия, предназначенные для использования в процессе приобретения, создания, улучшения и (или) восстановления объектов основных средств.

Запасы оценены по фактической себестоимости. Списание материальных ресурсов в производство и иное выбытие производится по средней себестоимости (взвешенной оценке) по каждому подотчетному лицу. Средняя фактическая себестоимость каждой позиции (номенклатурного номера) запасов определяется для списания в аналитическом учете как частное от деления общей стоимости по номенклатурному номеру на его количество, при расчете которой включается количество и стоимость материалов на начало месяца и все поступившие ресурсы за месяц (отчетный период).

Строительные материалы, запасные части, комплектующие изделия, предназначенные для создания внеоборотных активов в бухгалтерской отчетности, отражаются в составе внеоборотных активов.

Запасы, которые полностью или частично потеряли свои первоначальные качества, морально устарели, или рыночная стоимость которых снизилась, отражаются в бухгалтерском балансе по чистой стоимости продажи как разницы между фактической себестоимостью запасов и их обесценением.

Величина созданного на сумму обесценения резерва относится на увеличение расходов Общества.

В строке 1210 бухгалтерского баланса «Запасы» отражены расходы будущих периодов краткосрочные.

2.8 Расходы будущих периодов

Расходы, произведенные в отчетном периоде, но относящиеся к следующим отчетным периодам, отражаются в бухгалтерском балансе в соответствии с условиями признания активов, установленными нормативными правовыми актами по бухгалтерскому учету, и подлежат отнесению на счета расходов равномерно в порядке, установленном для списания стоимости активов данного вида.

К расходам будущих периодов также относятся расходы, произведенные в отчетном периоде, но относящиеся к будущим отчетным периодам и когда прослеживается связь с будущим получением Обществом экономических выгод. Данные расходы списываются единовременно в момент признания Обществом выручки, связанной с данными понесенными расходами.

Расходы будущих периодов, относящиеся к периодам, начинающимся после окончания года, следующего за отчетным, показаны в бухгалтерском балансе как долгосрочные активы по строке 1190 «Прочие внеоборотные активы».

2.9 Задолженность покупателей и заказчиков

Задолженность покупателей и заказчиков определяется исходя из цен, установленных договорами между Обществом и покупателями (заказчиками) с учетом НДС.

Задолженность покупателей показана в бухгалтерском балансе за вычетом резерва по сомнительным долгам. Резерв по сомнительным долгам создается один раз в год по итогам проведения ежегодной инвентаризации перед составлением годовой отчетности. Величина резерва определяется отдельно по каждому сомнительному долгу в зависимости от финансового состояния (платежеспособности) должника и оценки вероятности погашения долга полностью или частично.

2.10 Уставный и резервный капитал

Уставный капитал отражен в сумме номинальной стоимости привилегированных акций типа А и обыкновенных акций. Величина уставного капитала соответствует величине, установленной в учредительных документах Общества.

Согласно требованиям Федерального закона № 208-ФЗ «Об акционерных обществах» от 26.12.1995 Общество создает резервный фонд в размере 5 % от уставного капитала путем ежегодных отчислений 5 % от чистой прибыли до достижения указанного размера.

2.11 Оценочные обязательства, условные обязательства и условные активы

Общество признает оценочное обязательство при одновременном соблюдении условий признания, установленных в ПБУ 8/2010 «Оценочные обязательства, условные обязательства и условные активы».

Общество признает следующие оценочные обязательства:

- оценочное обязательство на предстоящую оплату отпусков работникам;
- оценочное обязательство по судебным разбирательствам;
- оценочное обязательство по выплате премии по итогам работы за год руководителям Общества.

Величина оценочного обязательства по предстоящей оплате отпусков работникам на конец отчетного года определена исходя из числа заработанных дней неиспользованного отпуска работника по состоянию на отчетную дату и средней заработной платы.

Оценочное обязательство по судебным разбирательствам признается в связи с участием организации в судебных разбирательствах, если у Общества есть основания полагать, что судебное решение будет признано не в пользу Общества с оценкой вероятности неблагоприятного исхода дел 50% и более 50% и Общество может обоснованно оценить сумму возмещения.

Оценочное обязательство по выплате премии по итогам работы за год признается в размере, установленном соответствующими Положениями о годовом премии при условии высокой степени вероятности выполнения показателей, влияющих на размер премии.

2.12 Признание доходов

Доходы в зависимости от их характера, условий получения доходов и направлений деятельности Общества подразделяются на:

- доходы от обычных видов деятельности;
- прочие доходы.

Доходами от обычных видов деятельности, признаются следующие доходы:

- доходы от услуг по передаче электрической энергии;
- доходы от проведения работ по технологическому присоединению;

- доходы от прочих работ, услуг производственного характера, доходы от сдачи имущества в аренду.

Доход от услуг по передаче электрической энергии составляет размер платы по договору о порядке использования объектов электросетевого хозяйства, входящих в ЕНЭС, заключенному с организацией по управлению ЕНЭС в соответствии с Федеральным законом «Об электроэнергетике» № 35-ФЗ от 26.03.2003.

Доходы от обычных видов деятельности (выручка) признаются в бухгалтерском учете в соответствии с условиями, определенными пунктом 12 ПБУ 9/99 «Доходы организации».

Прочими доходами признаются поступления в соответствии с разделом III ПБУ 9/99 «Доходы организации».

Состав прочих доходов и расходов Общества приведен в разделе 5.13 «Прочие доходы и прочие расходы».

2.13 Учет расчетов по налогу на прибыль

Общество определяет величину текущего налога на прибыль на основе данных, сформированных в бухгалтерском учете в соответствии с пунктами 20 и 21 ПБУ 18/02 «Учет расчетов по налогу на прибыль организации».

В бухгалтерском учете постоянные и временные разницы отражаются обособленно на разных синтетических счетах, дифференцировано по видам активов и обязательств.

3. ИЗМЕНЕНИЕ УЧЕТНОЙ ПОЛИТИКИ С 2022 Г.

3.1 ФСБУ 26/2020 «Капитальные вложения»

В связи с вступлением в силу ФСБУ 26/2020 «Капитальные вложения» произошли следующие основные изменения по сравнению с порядком учета и представления в отчетности Общества капитальных вложений, действовавшим до 2022 года:

(а) Изменение состава капитальных вложений

В состав капитальных вложений включаются:

- имущество (в том числе запасные части, комплектующие, строительные материалы), предназначенное для использования в процессе приобретения, создания, улучшения и (или) восстановления объектов основных средств;
- затраты на улучшение и (или) восстановление объекта основных средств (в частности, замену частей, ремонт, технические осмотры, техническое обслуживание) при соответствии таких затрат условиям признания капитальных вложений (до 2022 года – только затраты на модернизацию и реконструкцию объекта основных средств, в результате которых улучшались (повышались) первоначально принятые нормативные показатели функционирования объекта основных средств; затраты на ремонт объекта основных средств признавались расходами периода, к которому они относились).

В состав капитальных вложений не включаются:

- затраты на выполнение организацией работ, оказание услуг по созданию, улучшению, восстановлению основных средств для других лиц; приобретению, созданию активов, предназначенных для продажи (ранее – Общество как застройщик, специализирующийся на строительстве объектов, учитывало затраты на свои услуги в качестве капитальных вложений);
- затраты, возникшие в связи с ненадлежащей организацией процесса осуществления капитальных вложений (сверхнормативный расход сырья, материалов, энергии, труда, потери от простоев, брака, нарушений трудовой и технологической дисциплины) (до 2022 года – включались в капитальные вложения);

- затраты, понесенные до принятия решения организации о приобретении, создании, улучшении и (или) восстановлении объектов основных средств.

(б) Изменение оценки капитальных вложений

- при осуществлении капитальных вложений на условиях отсрочки (рассрочки) платежа на период, превышающий 12 месяцев или установленный организацией меньший срок, в капитальные вложения включается сумма денежных средств, которая была бы уплачена организацией при отсутствии указанной отсрочки (рассрочки) (до 2022 года – суммы, фактически уплачиваемые поставщику по договору).
- при осуществлении капитальных вложений по договорам, предусматривающим исполнение обязательств (оплату) полностью или частично неденежными средствами, фактическими затратами (в части оплаты неденежными средствами) считается справедливая стоимость передаваемых имущества, имущественных прав, работ, услуг (до 2022 года – стоимость переданных или подлежащих передаче активов). При этом справедливая стоимость определяется в порядке, предусмотренном МСФО (IFRS) 13 «Оценка справедливой стоимости».
- фактическими затратами в имущество, которое организация получает безвозмездно, считается справедливая стоимость этого имущества (до 2022 года – исходя из текущей рыночной стоимости на дату принятия к бухгалтерскому учету).
- ФСБУ 26/2020 введены обязательная проверка капитальных вложений на обесценение и учет изменения их стоимости вследствие обесценения, требования к раскрытию обесценения в бухгалтерской отчетности. Проверка на обесценение и его учет ведутся в порядке, предусмотренном МСФО (IAS) 36 «Обесценение активов» (до 2022 года – обесценение капитальных вложений не предусматривалось нормативными актами по бухгалтерскому учету).
- включены требования об обязательном раскрытии в бухгалтерской отчетности результата обесценения капитальных вложений и восстановления обесценения, включенного в расходы или доходы отчетного периода, а также сумм авансов, предварительной оплаты, задатков, уплаченных организацией в связи с осуществлением капитальных вложений.

3.2 ФСБУ 6/2020 «Основные средства»

В связи с вступлением в силу ФСБУ 6/2020 «Основные средства» произошли следующие основные изменения по сравнению с порядком учета и представления в отчетности основных средств, действовавшим до 2022 года:

(а) Определение малоценных активов

ФСБУ 6/2020 установил общий подход к определению малоценных активов, имеющих признаки основных средств, но которые могут не учитываться в качестве основных средств: объекты рассматриваются для целей учета в качестве малоценных исходя из существенности информации о них (до 2022 года – стоимость таких активов не превышала 40 000 рублей за единицу). На основе этого подхода организация самостоятельно устанавливает лимит стоимости малоценных активов.

(б) Изменения порядка начисления амортизации основных средств

- Начисление амортизации не приостанавливается в случаях простоя или временного прекращения использования основных средств (до 2022 года – приостанавливалось при консервации объекта на срок более трех месяцев, а также на период восстановления объекта, продолжительность которого превышала 12 месяцев).
- Начисление амортизации приостанавливается в случае, когда ликвидационная стоимость объекта становится равной или превышает его балансовую стоимость. Если впоследствии ликвидационная стоимость такого объекта становится меньше его балансовой стоимости, начисление амортизации по нему возобновляется (до 2022 года – начисление амортизации по

объекту производилось до полного погашения его стоимости либо списания его с бухгалтерского учета).

(в) Выбор способа начисления амортизации

Избранный способ амортизации должен: а) наиболее точно отражать распределение во времени ожидаемых к получению будущих экономических выгод от использования группы основных средств; б) применяться последовательно от одного отчетного периода к другому, кроме случаев, когда меняется распределение во времени ожидаемых к получению будущих экономических выгод от использования группы основных средств (до 2022 года – требования не формулировались).

(г) Пересмотр элементов амортизации

Согласно ФСБУ 6/2020 элементы амортизации объекта основных средств (способ начисления амортизации, срок полезного использования, ликвидационная стоимость) подлежат проверке на соответствие условиям использования этого объекта. Такая проверка проводится в конце каждого отчетного года, а также при наступлении обстоятельств, свидетельствующих о возможном изменении элементов амортизации. По результатам проверки при необходимости принимается решение об изменении соответствующих элементов амортизации (до 2022 года – способ начисления амортизации и срок полезного использования изменению, как правило, не подлежали);

(д) Расчет суммы амортизации

Изменена основа для расчета суммы амортизации за отчетный период: такая сумма рассчитывается на основе балансовой стоимости основного средства, оставшегося срока полезного использования, уточненной ликвидационной стоимости (ранее – на основе первоначальной стоимости основного средства и общего срока полезного использования).

Сумма амортизации объекта основных средств за отчетный период определяется таким образом, чтобы к концу срока амортизации балансовая стоимость этого объекта стала равной его ликвидационной стоимости (до 2022 года – равной нулю).

(е) Переоценка основных средств

- При отражении объектов основных средств по переоцененной стоимости стоимость объекта регулярно переоценивается таким образом, чтобы она была равна или не отличалась существенно от его справедливой стоимости (до 2022 года – объект переоценивался по текущей (восстановительной) стоимости). Справедливая стоимость определяется в порядке, предусмотренном МСФО (IFRS) 13 «Оценка справедливой стоимости».
- Переоценка проводится по мере изменения справедливой стоимости основных средств (до 2022 года – не чаще одного раза в год на конец отчетного периода). Вместе с тем допустимо принять решение о проведении переоценки не чаще одного раза в год (по состоянию на конец отчетного года).

(ж) Обесценение основных средств

ФСБУ 6/2020 требует обязательную проверку основных средств на обесценение и учет изменения их балансовой стоимости вследствие обесценения. Эти проверка и учет ведутся в порядке, предусмотренном МСФО (IAS) 36 «Обесценение активов» (до 2022 года – обесценение основных средств не предусматривалось нормативными актами по бухгалтерскому учету).

4. КОРРЕКТИРОВКИ ПОКАЗАТЕЛЕЙ БУХГАЛТЕРСКОЙ ОТЧЕТНОСТИ ОБЩЕСТВА В РЕЗУЛЬТАТЕ ИЗМЕНЕНИЯ УЧЕТНОЙ ПОЛИТИКИ В 2022 Г.

Переход на ФСБУ 26/2020 «Капитальные вложения»

В связи с началом применения с 2022 года ФСБУ 26/2020 «Капитальные вложения» последствия изменений учетной политики Общества отражаются перспективно (только в отношении фактов хозяйственной жизни, имевших место после начала применения ФСБУ 26/2020, без изменения сформированных ранее данных бухгалтерского учета). В связи с этим, корректировки сравнительных показателей отчетности Общества по переходу на ФСБУ 26/2020 не производились. Начиная с отчетности за 2022 г. авансы, выданные на капитальные вложения, классифицируются как внеоборотные активы в составе стр. 1190 «Прочие внеоборотные активы» (исключены из стр. 1230 «Дебиторская задолженность»). Общество скорректировало сравнительные данные бухгалтерского баланса (корректировка 1).

Корректировки по переходу на ФСБУ 6/2020 «Основные средства»

В связи с началом применения с 2022 года ФСБУ 6/2020 «Основные средства» последствия изменения учетной политики Общества отражены путем единовременной корректировки балансовой стоимости основных средств на начало отчетного периода (конец периода, предшествующего отчетному).

Общество произвело пересчет сравнительных данных бухгалтерского баланса в бухгалтерской отчетности за 2022 год, по следующим основаниям:

- 1) Балансовая стоимость основных средств на 31.12.2021 скорректирована путем изменения суммы накопленной по состоянию на 31.12.2021 амортизации, исходя из первоначальной стоимости (с учетом переоценок) на 31.12.2021, ликвидационной стоимости и соотношения истекшего и оставшегося срока полезного использования, определенного в соответствии с ФСБУ 6/2020. Данная корректировка обусловлена изменением по состоянию на 31.12.2021 срока полезного использования по отдельным группам основных средств. В связи с этим, была пересчитана величина начисленной амортизации основных средств на 31.12.2021, что привело к увеличению строк 1150 «Основные средства» и 1370 «Нераспределенная прибыль (непокрытый убыток)» на 31.12.2021. В результате указанного изменения также была скорректирована величина отложенного налога на прибыль на 31.12.2021 - уменьшен отложенный налоговый актив на 86 тыс. руб. и увеличено отложенное налоговое обязательство на 78 895 тыс. руб. (корректировка 2).
- 2) Стоимостной лимит отнесения к основным средствам до 2022 года составлял 40 000 руб. за единицу, с 2022 года лимит повышен до 100 000 руб. Балансовая стоимость объектов, которые в соответствии с ранее применявшейся учетной политикой учитывались в составе основных средств, но в соответствии с ФСБУ 6/2020 таковыми не являются в связи с повышением стоимостного лимита, была списана на нераспределенную прибыль (непокрытый убыток). В связи с этим изменением, балансовая стоимость объектов основных средств по состоянию на 31.12.2021, первоначальная стоимость которых составляет более 40 000 руб. но менее 100 000 руб. за единицу, была списана на нераспределенную прибыль (непокрытый убыток). Величина отложенного налогового обязательства, относящегося к списанным малоценным объектам основных средств, сформированная на 31.12.2021, также списана на нераспределенную прибыль (непокрытый убыток) (корректировка 3).

Информация о корректировках показателей форм бухгалтерской отчетности Общества по переходу на новые федеральные стандарты бухгалтерского учета

(тыс. руб.)

Код строки	Наименование строки	№ корр.	Сумма до корректировки	Сумма корректировки	Сумма с учетом корректировки
Корректировки по переходу на ФСБУ 6/2020 «Основные средства», ФСБУ 26/2020 «Капитальные вложения»					
Корректировки показателей 2020 года					
1190	Прочие внеоборотные активы	1	3 101	71 440	74 541
1230	Дебиторская задолженность	1	170 312	(71 440)	98 872
1233	Платежи по которой ожидаются в течение 12 месяцев после отчетной даты	1	170 312	(71 440)	98 872
Корректировки показателей 2021 года					
1190	Прочие внеоборотные активы	1	4 972	1 429	6 401
1230	Дебиторская задолженность	1	81 069	(1 429)	79 640
1233	Платежи по которой ожидаются в течение 12 месяцев после отчетной даты	1	80 569	(1 429)	79 140
1150	Основные средства	2, 3	7 271 349	394 905	7 666 254
1180	Отложенные налоговые активы	2	14 020	(86)	13 934
1340	Переоценка внеоборотных активов	3	693 142	(390)	692 752
1370	Нераспределенная прибыль (непокрытый убыток)	2, 3	5 486 511	316 314	5 802 825
1420	Отложенные налоговые обязательства	2, 3	1 175 362	78 895	1 254 257
3600	Чистые активы	2, 3	6 398 627	315 924	6 714 551

Представление корректировок в табличных пояснениях к бухгалтерскому балансу

Изменение сравнительных данных в связи с переходом на ФСБУ 6/2020 отражены в табличных пояснениях «Наличие и движение основных средств» в графе «Единовременная корректировка при переходе на ФСБУ» по строке «2021 г.»

Вместе с тем, в графе «На начало года» по строке «2022 г.» показаны скорректированные данные с учетом перехода на ФСБУ 6/2020 (по группам основных средств).

Единовременная корректировка по переходу на ФСБУ представленная в графе 12 и 13 табличного пояснения «Наличие и движение основных средств» по строке «2021 г.», включает следующие изменения первоначальной стоимости, накопленной амортизации и обесценения основных средств:

(тыс. руб.)

Вид корректировки	Влияние корректировки	
	на первоначальную стоимость (по графе 12 табличного пояснения)	на сумму накопленной амортизации (по графе 13 табличного пояснения)
Изменение срока полезного использования основных средств (корректировка 2)	-	398 061
Списание основных средств стоимостью менее вновь установленного лимита (корректировка 3)	(6 707)	3 551
Итого	(6 707)	401 612

5. РАСКРЫТИЕ СУЩЕСТВЕННЫХ ПОКАЗАТЕЛЕЙ

5.1 Основные средства

Информация о наличии и движении основных средств Общества приведена в разделе 1.1 табличной формы пояснений к бухгалтерскому балансу и отчету о финансовых результатах.

Информация о наличии и движении основных средств, полученных и сданных в аренду Обществом, приведена в разделе 1.4 табличной формы пояснений к бухгалтерскому балансу и отчету о финансовых результатах. Арендуемое имущество представляет собой земельные участки под объекты электросетевого хозяйства и объекты электросетевого хозяйства.

Общество провело анализ индикаторов обесценения основных средств, включая незавершенные капитальные вложения, по состоянию на 31 декабря 2021 г. и 31 декабря 2022 г. Операционная среда, отсутствие волатильности на рынке передачи электроэнергии и технологического присоединения к распределительным сетям, стабильный доход и положительный поток от операционной деятельности стали основанием для отсутствия целесообразности тестирования единицы, генерирующей денежные потоки Общества, на обесценение вследствие отсутствия соответствующих индикаторов.

5.2 Незавершенные капитальные вложения

Информация о наличии и движении незавершенных капитальных вложений Общества приведена в разделе 1.2. табличной формы пояснений к бухгалтерскому балансу и отчету о финансовых результатах.

5.3 Прочие внеоборотные активы

В строке 1190 «Прочие внеоборотные активы» бухгалтерского баланса отражены:

Наименование	<i>(тыс. руб.)</i>		
	31.12.2022	31.12.2021	31.12.2020
Расходы будущих периодов (долгосрочные)	5 162	4 972	3 101
Авансы в связи с осуществлением капитальных вложений	2 647	1 429	71 440
Итого прочие внеоборотные активы	7 809	6 401	74 541

Авансы, выданные на капитальные вложения, отражены за минусом суммы налога на добавленную стоимость и резерва по сомнительным долгам. По состоянию на 31.12. 2022 признан резерв по сомнительным долгам в сумме 1 821 тыс. руб. (31.12.2021 – 1 821 тыс. руб., 31.12.2020 – 1 821 тыс. руб.)

5.4 Запасы

Информация о наличии и движении запасов в разрезе групп, видов приведена в разделе 2.1. табличной формы пояснений к бухгалтерскому балансу и отчету о финансовых результатах.

Запасы в бухгалтерском балансе отражены за вычетом резерва под обесценение запасов. По состоянию на 31.12.2022 сумма указанного резерва составила 401 тыс. руб. (на 31.12.2021 - 401 тыс. руб., на 30.12.2020 – 0 тыс. руб.)

5.5 Финансовые вложения

Информация о финансовых вложениях Общества приведена в разделе 5 табличной формы пояснений к бухгалтерскому балансу и отчету о финансовых результатах.

По состоянию на 31.12.2022, 31.12.2021 и на 31.12.2020 долгосрочных финансовых вложений общество не имеет.

Краткосрочные финансовые вложения представляют собой займы, выданные преобладающему обществу. Информация о займах, выданных связанным сторонам, раскрыта в п. 5.15 «Операции со связанными сторонами».

5.6 Дебиторская задолженность

По состоянию на 31.12.2022 данный показатель бухгалтерской отчетности составил 96 026 тыс. руб. (на 31.12.2021 – 79 640 тыс. руб., на 31.12.2020 – 98 872 тыс. руб.).

Дебиторская задолженность в бухгалтерском балансе отражена за вычетом резерва по сомнительным долгам. В отчетном периоде начислен резерв по сомнительным долгам в сумме 1 072 тыс. руб. (в 2021 году – 690 тыс. руб., в 2020 году – 489 тыс. руб.)

Дополнительная информация о дебиторской задолженности приведена в разделах 3.1-3.2 табличной формы пояснений к бухгалтерскому балансу и отчету о финансовых результатах.

Дебиторская задолженность по авансам, выданным поставщикам и подрядчикам, отражена в отчетности в оценке за минусом суммы налога на добавленную стоимость.

Дебиторская задолженность связанных сторон раскрыта в п. 5.15 «Операции со связанными сторонами».

5.7 Денежные средства и их эквиваленты

По состоянию на 31.12.2022 Общество имеет возможность привлечь дополнительные денежные средства в рамках лимита по кредитной линии, открытой в «Газпромбанк» (АО) в сумме 300 000 тыс. руб. (на 31.12.2021 – 300 000 тыс. руб., на 31.12.2020 – 300 000 тыс. руб.).

Состав денежных средств и денежных эквивалентов

Наименование показателя	(тыс. руб.)		
	31.12.2022	31.12.2021	31.12.2020
Средства на расчетных счетах	46 969	37 786	166 896
Средства на специальных счетах в банках	36	54	50
Итого денежные средства и денежные эквиваленты	47 005	37 840	166 946

Величина денежных потоков, необходимых для поддержания существующего объема операций деятельности Общества, показана в составе текущих операций.

Величина денежных потоков, связанных с расширением масштабов деятельности Общества, включена в состав инвестиционных операций.

Величина денежных потоков, отраженная в прочих поступлениях и прочих платежах, представлена в таблице ниже:

Наименование показателя	(тыс. руб.)	
	2022 год	2021 год
Прочие поступления по текущей деятельности (строка 4119)		
Обеспечительные платежи	22 129	181
Проценты за пользование денежными средствами, находящимися на расчетном счете	13 078	2 779
Компенсация затрат	8 349	9 007
Поступления по исполнительным листам	4 789	138
Страховое возмещение	1 593	2 745
Суммы косвенных налогов в составе поступлений от покупателей и заказчиков и возмещений по косвенным налогам из бюджета за вычетом суммы косвенных налогов в составе произведенных платежей поставщикам и подрядчикам и платежей в бюджет	-	28 018
Иные поступления	447	769
Итого прочие поступления по текущей деятельности	50 385	43 637
Прочие платежи по текущей деятельности (строка 4129)		
Расчеты по налогам, кроме налога на добавленную стоимость и налога на прибыль, в том числе:	(154 552)	(156 088)

Наименование показателя	2022 год	2021 год
<i>налог на имущество</i>	(120 556)	(126 383)
Расчеты с государственными внебюджетными фондами	(52 463)	(63 602)
Суммы косвенных налогов в составе поступлений от покупателей и заказчиков и возмещений по косвенным налогам из бюджета за вычетом суммы косвенных налогов в составе произведенных платежей поставщикам и подрядчикам и платежей в бюджет	(17 412)	-
Возврат обеспечительных платежей	(16 387)	(14 787)
Расчеты по имущественному и личному страхованию	(7 202)	(4 744)
Расчеты с подотчетными лицами (командировочные расходы)	(5 216)	(5 189)
Расчеты по аренде	(5 190)	(6 312)
Расчеты с профсоюзной организацией	(2 731)	(2 439)
Иные платежи	(8 894)	(4 555)
Итого прочие платежи по текущей деятельности	(270 047)	(257 716)

В Отчете о движении денежных средств представлены свернуто косвенные налоги в составе поступлений от покупателей и заказчиков, платежей поставщикам и подрядчикам и платежей в бюджетную систему Российской Федерации или возмещение из нее.

5.8 Капитал и резервы

Уставный капитал

По состоянию на 31.12.2022, 31.12.2021 и 31.12.2020 уставный капитал Общества полностью оплачен, составляет 146 471 тыс. руб. и состоит из:

Наименование	Общее количество	Номинальная стоимость 1 акции, руб.
Обыкновенные акции	11 869 438	10
Привилегированные акции	2 777 667	10

Резервный капитал

В соответствии с законодательством и уставом Общества создан резервный фонд в размере 5 % от уставного капитала Общества. В 2022 году отчисления в резервный фонд не производились (в 2021 году - 3 635 тыс. руб. в 2020 году – 3 689 тыс. руб.). По состоянию на 31.12.2022 величина резервного фонда составила 5% от величины уставного капитала, т.е. резервный фонд сформирован полностью.

5.9 Кредиторская задолженность

Долгосрочная

По состоянию на 31.12.2022 данный показатель бухгалтерской отчетности составил 9 395 тыс. руб. (на 31.12.2021 -- 1 523 тыс. руб., на 31.12.2020 – 6 430 тыс. руб.).

Долгосрочная кредиторская задолженность включает в себя авансы, полученные по договорам об осуществлении технологического присоединения к электрическим сетям, срок исполнения по которым ожидается более чем через 12 месяцев после отчетной даты.

Краткосрочная

По состоянию на 31.12.2022 краткосрочная кредиторская задолженность составила 228 263 тыс. руб. (на 31.12.2021 – 266 389 тыс. руб., на 31.12.2020 – 428 504 тыс. руб.).

Дополнительная информация о кредиторской задолженности приведена в разделе 3.3 табличной формы пояснений к бухгалтерскому балансу и отчету о финансовых результатах.

Кредиторская задолженность по авансам, полученным от покупателей и заказчиков, отражена в отчетности в оценке за минусом суммы налога на добавленную стоимость.

Кредиторская задолженность перед связанными сторонами раскрыта в п. 5.15 «Операции со связанными сторонами».

5.10 Доходы будущих периодов

Доходы, полученные Обществом в отчетном году, но относящиеся к следующим отчетным периодам, отражены как доходы будущих периодов. По состоянию на 31.12.2022 данный показатель бухгалтерской отчетности составил 68 704 тыс. руб. (на 31.12.2021 – 74 554 тыс. руб., на 31.12.2020 – 80 438 тыс. руб.).

В составе доходов будущих периодов отражена стоимость имущества, полученного Обществом безвозмездно. Доходы признаются в составе прочих доходов в Отчете о финансовых результатах равномерно по мере износа соответствующего имущества (п. 5.13).

5.11 Налог на прибыль

Сумма условного дохода по налогу на прибыль за отчетный год составила 33 454 тыс. руб. (за 2021 год сумма условного дохода составила – 89 929 тыс. руб.)

В отчетном году сумма постоянных разниц, повлиявших на корректировку условного дохода в целях определения налога на прибыль, исчисляемого по данным налогового учета, составила 12 783 тыс. руб. (2021 год сумма постоянных разниц, повлиявших на корректировку условного дохода – 35 тыс. руб.). Указанные постоянные разницы образованы в связи с различиями в признании в бухгалтерском и налоговом учете части расходов, осуществляемых Обществом, нормируемых и других расходов, не признаваемых в целях налогообложения в соответствии с законодательством.

Общая сумма вычитаемых временных разниц, повлиявших на образование отложенного налога на прибыль, который уменьшает сумму налога на прибыль в последующих отчетных периодах, исчисляемого по данным налогового учета, составила – (18 310) тыс. руб. (2021 год – 40 734 тыс. руб.), в том числе возникших 44 206 тыс. руб. (2021 год – 83 336 тыс. руб.) и погашенных 62 516 тыс. руб. (2021 год – 42 602 тыс. руб.). Вычитаемые временные разницы обусловлены применением разных методов расчета амортизации для целей бухгалтерского и налогового учета, расходов прошлых лет, переходящих отпускных, резерва на выплату премий по итогам года, резерва по сомнительным долгам, оценочное обязательство по судебным разбирательствам и прочих расходов.

Общая сумма налогооблагаемых временных разниц, повлиявших на образование отложенного налога на прибыль, который увеличивает сумму налога на прибыль в последующих отчетных периодах, исчисляемого по правилам налогового учета, составила (456 868) тыс. руб. (2021 год – (408 875) тыс. руб.), в том числе возникших 114 031 тыс. руб. (2021 год – 148 359 тыс. руб.) и погашенных 570 899 тыс. руб. (2021 год – 557 234 тыс. руб.). Налогооблагаемые временные разницы обусловлены применением разных методов расчета амортизации для целей бухгалтерского и налогового учета, различием в признании в бухгалтерском и налоговом учете расходов по страхованию имущества, резерва по предстоящим расходам на оплату отпусков и резерва по сомнительной задолженности, доходов прошлых лет.

Суммы возникших постоянных и временных разниц привели к отражению в учете и отчетности постоянных налоговых расходов, постоянных налоговых доходов, а также отложенных налоговых активов и отложенных налоговых обязательств исходя из применимой к Обществу ставки налога на прибыль: 20% - в 2022 г., 20 % - в 2021 г.

По состоянию на 31.12.2022 отложенные налоговые активы составили 10 247 тыс. руб. (на 31.12.2021 – 13 934 тыс. руб.), отложенные налоговые обязательства 1 162 884 тыс. руб. (на 31.12.2021 – 1 254 257 тыс. руб.).

По данным налогового учета налогооблагаемая прибыль (убыток) за отчетный год составила 284 608 тыс. руб. (2021 год – (538) тыс. руб.). С учетом суммы убытка, уменьшающего налоговую базу за отчетный (налоговый) период, налогооблагаемая прибыль составила 284 070 тыс. руб. Сумма текущего налога на прибыль за отчетный год – 56 922 руб., с учетом суммы налога, уменьшающего налоговую базу за отчетный период – 56 814 тыс. руб. (2021 год – 0 тыс. руб.).

5.12 Доходы по обычным видам деятельности

Ценообразование в области электроэнергетики находится под контролем государства. Регулирование цен (тарифов) осуществляется уполномоченными органами в лице Федеральной антимонопольной службы в соответствии с нормативно-правовыми актами.

(тыс. руб.)		
Наименование показателя	2022 год	2021 год
Выручка от услуг по передаче электрической энергии	1 387 582	1 117 783
Выручка от работ по технологическому присоединению	5 180	2 822
Выручка по прочим услугам	19 455	13 930
Итого	1 412 217	1 134 535

5.13 Прочие доходы и прочие расходы

Проценты к получению

(тыс. руб.)		
Наименование показателя	2021 год	2021 год
Проценты по выданным займам	39 618	15 479
Проценты за пользование денежными средствами, находящимися на расчетном счете	13 081	2 793
Итого	52 699	18 272

Прочие доходы

(тыс. руб.)		
Наименование показателя	2022 год	2021 год
Доход в виде восстановленного оценочного обязательства по судебным разбирательствам	23 402	-
Компенсация расходов	6 398	11 437
Доходы от реализации металлолома	6 066	5 777
Доходы от выбытия основных средств по причине морального и (или) физического износа, реконструкции и прочее	5 240	12 896
Штрафы, пени, неустойки за нарушения условий договоров	5 224	1 421
Безвозмездно полученные основные средства	5 131	5 166
Доходы от реализации ТМЦ и прочих активов	4 641	96 137
Возмещение убытков, причиненных неисполнением или ненадлежащим исполнением обязательств	4 010	-
Доходы, связанные со страховыми случаями	1 592	2 745
Прибыль прошлых лет, выявленная в отчетном периоде	14	193
Зачисление на баланс излишков, выявленных при инвентаризации	-	1
Прочие	2 001	1 561
Итого	63 719	137 334

Прочие расходы

(тыс. руб.)		
Наименование показателя	2022 год	2021 год
Признанные расходы, связанные с денежными выплатами и поощрениями	10 325	1 492
Информационно-консультационные услуги	7 285	2 470
Возмещение причиненных организацией убытков (ущерба)	5 773	8 063
Расходы от реализации металлолома	4 940	5 120
Расходы по содержанию прочего имущества	2 991	6 358
Расходы от реализации ТМЦ и прочих активов	2 567	94 974
Затраты, не принимаемые в расходы в соответствии с гл. 25 НК РФ	1 655	936
Расходы на проведение Совета директоров, ежегодного собрания акционеров	1 279	759
Расходы, связанные с выбытием основных средств	1 200	-
Оплата услуг по ведению реестра владельцев именных ценных бумаг	1 154	1 154
Судебные издержки, государственная пошлина	436	194
Резерв по сомнительным долгам	382	201
Расходы на оценку	83	29

Наименование показателя	2022 год	2021 год
Убытки прошлых лет, выявленные в отчетном периоде	5	542
Резерв под обесценение запасов	-	401
Оценочное обязательство по судебным разбирательствам	-	25 296
Убытки от списания основных средств по причине морального и (или) физического износа, реконструкции и прочее	-	8 801
Прочие	798	1 589
Итого	40 873	158 379

Доходы и расходы от восстановления и создания на конец отчетного периода оценочных резервов и оценочных обязательств, а также финансовый результат от выбытия основных средств отражены в Отчете о финансовых результатах свернуто.

5.14 Прибыль на акцию

Базовая прибыль (убыток) на акцию рассчитана как отношение базовой прибыли (убытка) за отчетный год к средневзвешенному количеству обыкновенных акций, находящихся в обращении в течение отчетного года. Базовый убыток за отчетный год равен чистому убытку отчетного года (строка 2400 «Чистый убыток» Отчета о финансовых результатах).

Наименование	2022 год	2021 год
Чистый убыток отчетного периода, тыс. руб.	(136 400)	(358 515)
Средневзвешенное количество обыкновенных акций в обращении в течение года, шт.	11 869 438	11 869 438
Базовый убыток на акцию, руб.	(11, 49)	(30, 20)

Разводненная прибыль (убыток) на акцию не рассчитывается в связи с отсутствием факторов, дающих разводненный эффект на показатель базовой прибыли (убытка) на акцию.

5.15 Операции со связанными сторонами

В состав связанных сторон по состоянию на 31.12.2022, 31.12.2021 и 31.12.2020 входят: Акционеры Общества, взаимозависимое общество АО «РЭМиС», члены Совета директоров и основной управленческий персонал Общества.

Реализация продукции (работ, услуг) связанным сторонам

Объем операций со связанными сторонами за вычетом налога на добавленную стоимость составил:

Наименование показателя	(тыс. руб.)	
	2022 год	2021 год
АО «РЭС» (услуги по аренде имущества, ответственному хранению ТМЦ, предоставление имущества во временное ограниченное пользование, реализация ТМЦ, автотранспортные услуги)	709	105 702
АО «РЭМиС» (автотранспортные услуги)	10	71
Итого	719	105 773

Закупки у связанных сторон

Объем операций со связанными сторонами за вычетом налога на добавленную стоимость составил:

Наименование показателя	(тыс. руб.)	
	2022 год	2021 год
АО «РЭС» (оперативно-техническое обслуживание, аренда имущества, прочие услуги)	14 256	13 262
АО «РЭМиС» (строительно-монтажные и ремонтные работы, вырубка деревьев на просеках ВЛ, автотранспортные услуги)	157 428	55 578
Итого	171 684	68 840

Состояние расчетов со связанными сторонами

Задолженность связанных сторон перед Обществом и Общества перед связанными сторонами составила:

(тыс. руб.)			
Наименование показателя	31.12.2022	31.12.2021	31.12.2020
Дебиторская задолженность			
АО «РЭС»	2	84	12
АО «РЭМиС»	2 647	1 482	56 797
Итого	2 649	1 566	56 809

(тыс. руб.)			
Наименование показателя	31.12.2022	31.12.2021	31.12.2020
Кредиторская задолженность			
АО «РЭС»	4 360	2 595	2 442
АО «РЭМиС»	7 454	58 711	202 677
Итого	11 814	61 306	205 119

Дебиторская задолженность АО «РЭМиС» включает в себя авансы, выданные по договорам подряда, и отражена в оценке за минусом суммы налога на добавленную стоимость.

Существенные денежные потоки между Обществом и связанными сторонами представлены без НДС в таблице ниже:

(тыс. руб.)		
Наименование связанной стороны	2022 год	2021 год
Движение денежных средств по текущей деятельности		
Поступило денежных средств, в том числе		
от продажи продукции, товаров, работ и услуг:		
АО «РЭС»	1 477	90 163
АО «РЭМиС»	64	18
прочие поступления:		
АО «РЭМиС»	3 705	-
Направлено денежных средств, в том числе		
на оплату товаров, работ, услуг:		
АО «РЭС»	8 178	7 883
АО «РЭМиС»	24 192	-
прочие платежи:		
АО «РЭС»	4 586	5 314
АО «РЭМиС»	5	10 783
Движение денежных средств по инвестиционной деятельности		
Поступило денежных средств, в том числе		
от возврата предоставленных займов:		
АО «РЭС»	5 612 200	1 306 700
проценты по займу выданному:		
АО «РЭС»	39 618	15 479
Направлено денежных средств, в том числе		
в связи с приобретением, созданием, модернизацией, реконструкцией и подготовкой к использованию внеоборотных активов		
АО «РЭМиС»	124 857	112 313
в связи с предоставлением займов:		
АО «РЭС»	5 844 700	1 424 200

Займы, предоставленные связанным сторонам

(тыс. руб.)			
Наименование показателя	31.12.2022	31.12.2021	31.12.2020
Заем предоставленный АО «РЭС»			
Задолженность на 1 января	417 500	300 000	-
Выдано в отчетном году	5 844 700	1 424 200	361 000
Возвращено в отчетном году	5 612 200	1 306 700	61 000
Задолженность на 31 декабря	650 000	417 500	300 000

Процентная ставка по займам в 2022 году составила от 7,3% до 19,1% (2021 год – от 4,8% до 8,3%) годовых.

Вознаграждения основному управленческому персоналу

Размер вознаграждений (заработная плата, премии, компенсации), выплаченных и подлежащих выплате членам Совета Директоров и основному управленческому персоналу Общества, включая обязательные платежи в соответствующие бюджеты и внебюджетные фонды, в 2022 году составил 40 824 тыс. руб. (2021 год – 30 704 тыс. руб.).

5.16 Оценочные обязательства, условные обязательства и условные активы

Информация об оценочных обязательствах приведена в разделе 6 табличной формы пояснений к бухгалтерскому балансу и отчету о финансовых результатах.

В 2022 году начислены оценочные обязательства в размере 39 206 тыс. руб. (2021 год – 57 116 тыс. руб.), из них: по предстоящим оплатам заработанных неиспользованных отпусков работникам – 24 279 тыс. руб. (2021 год – 21 346 тыс. руб.), по судебным разбирательствам – 1 367 тыс. руб. (2021 год – 25 491 тыс. руб.), на выплату премии по итогам года – 13 560 тыс. руб. (2021 год – 10 279 тыс. руб.).

Сумма восстановленных оценочных обязательств по судебным разбирательствам по графе 6 «Восстановлено» включает величину восстановленных оценочных обязательств в отчетном периоде в виду отказа в удовлетворении требований со стороны истца к Обществу в полном объеме.

Условные обязательства

Налоговое законодательство Российской Федерации, действующее или вступившее в силу на конец отчетного периода, допускает возможность разных трактовок отдельных фактов хозяйственной жизни Общества. В связи с этим позиция руководства в отношении налогов и документы, обосновывающие эту позицию, могут быть оспорены налоговыми органами. Налоговый контроль в Российской Федерации ужесточается, вследствие чего повышается риск проверки налоговыми органами. Налоговые проверки могут охватывать три календарных года, предшествующих году, в котором вынесено решение о проведении проверки. При определенных обстоятельствах могут быть проверены и более ранние периоды.

5.17 Управление финансовыми рисками

Финансовые риски – риски, связанные со структурой капитала Общества, снижением прибыльности и ликвидности, кредитными рисками и собираемостью дебиторской задолженности.

Кредитный риск

Общество подвержено кредитному риску, а именно риску того, что контрагенты Общества не смогут исполнить свои обязательства перед Обществом. Подверженность кредитному риску возникает в результате продажи Обществом товаров, продукции, работ и услуг, и совершения других сделок с контрагентами, в результате которых возникает дебиторская задолженность, а также в результате размещения средств Общества в финансовые вложения и на банковские счета.

(тыс. руб.)

	На 31.12.2022	На 31.12.2021	На 31.12.2020
Финансовые вложения	650 000	417 500	300 000
Займы выданные	650 000	417 500	300 000
Дебиторская задолженность	83 314	65 757	97 777
Покупатели и заказчики	78 114	63 021	89 751
Прочая дебиторская задолженность	5 200	2 736	8 026
Денежные средства и денежные эквиваленты	47 005	37 840	166 946
Денежные средства на расчетных счетах	46 969	37 786	166 896
Средства на специальных счетах в банках	36	54	50
Итого риски, относящиеся к статьям бухгалтерского баланса	780 319	521 097	564 723
Итого максимальный кредитный риск	780 319	521 097	564 723

Показатель «прочая дебиторская задолженность» в таблице раскрытия кредитного риска не включает в себя: авансы выданные, расчеты с бюджетом и государственными внебюджетными фондами, расчеты по государственной пошлине.

5.18 Прочая информация


Операционная среда Общества

В 2022 году продолжающаяся геополитическая напряженность в регионе значительно обострилась в результате дальнейшего развития ситуации, связанной с Украиной, которая продолжает ухудшаться с февраля 2022 года и остается крайне нестабильной. Обострение геополитической ситуации привело к существенным колебаниям валютных курсов (резкий рост валютных курсов по сравнению с курсами, действовавшими на конец 2021 года, с последующим падением), повышению ключевой ставки Банка России, которая впоследствии была понижена, росту цен на нефть и газ и к падению российского фондового рынка. На финансовых и товарных рынках наблюдается повышенная волатильность. Были введены и продолжают вводиться санкции и ограничения в отношении множества российских организаций, включая прекращение доступа к рынкам евро и долларов США, международной системе SWIFT и многие другие.

Руководство Общества предпринимает все необходимые меры для поддержки устойчивости и развития бизнеса Общества в современных условиях, сложившихся в бизнесе и экономике.

На дату утверждения данной бухгалтерской отчетности к выпуску Общество не имеет серьезных внешних обстоятельств, которые могут повлиять на способность Общества продолжать осуществлять свою деятельность в обозримом будущем.

Генеральный директор АО «Электромагистраль»


Шароватов Д. В.

Главный бухгалтер АО «Электромагистраль»


Ларина Л. Г.



21 марта 2023 года