

Показатели раздельного учета доходов и расходов субъекта естественных монополий, оказывающего услуги по передаче электрической энергии (мощности) по единой национальной (общероссийской) электрической сети, согласно форме "Отчет о прибылях и убытках"

Заполняется: Субъектами естественных монополий, оказывающими услуги по передаче электрической энергии (мощности) по единой национальной (общероссийской) электрической сети
 Период заполнения: Годовая, Квартальная

Организация: АО "Электромгистраль"
 Идентификационный номер налогоплательщика (ИНН): 5407466122
 Местонахождение (адрес): 630007, г. Новосибирск, ул. Советская, 3а
 Отчетный период: 2023 год

Показатель	Единица измерения	Код показателя	За отчетный период, всего по предприятию	из графы 5 по видам деятельности *					За аналогичный период предыдущего года, всего по предприятию	из графы 10 по видам деятельности *					Примечания: принцип разделения показателей по субъектам РФ и по видам деятельности согласно ОРД предприятия
				Передача по ЕНЭС	По субъектам Российской Федерации, перечисленным в приложении к Основам необразования в отношении электрической и тепловой энергии в Российской Федерации, утвержденных Постановлением Правительства РФ от 26.02.2004 № 109 **	По остальным субъектам Российской Федерации	Технологическое присоединение	Прочие виды деятельности		Передача по ЕНЭС	По субъектам Российской Федерации, перечисленным в приложении к Основам необразования в отношении электрической и тепловой энергии в Российской Федерации, утвержденных Постановлением Правительства РФ от 26.02.2004 № 109 **	По остальным субъектам Российской Федерации	Технологическое присоединение	Прочие виды деятельности	
1	2	3	4	5	6	7	8	9	10	11	12	13	14	15	16
Выручка (нетто) от продажи товаров, продукции, работ, услуг (за минусом налога на добавленную стоимость, акцизов и аналогичных обязательных платежей)	тыс. руб.	010	2 041 497	2 015 708		2 015 708	5 153	20 636	1 412 217	1 387 582		1 387 582	5 180	19 455	в соответствии с Методикой ведения раздельного учета доходов и расходов по видам деятельности
Себестоимость проданных товаров, продукции, работ, услуг	тыс. руб.	020	(1 719 622)	(1 703 761)		(1 703 761)	(237)	(15 624)	(1 553 070)	(1 535 814)		(1 535 814)	(2 072)	(15 183)	
Валовая прибыль	тыс. руб.	030	321 875	311 947		311 947	4 916	5 012	(140 853)	(148 232)		(148 232)	3 108	4 271	
Коммерческие расходы	тыс. руб.	040	-	-		-	-	-	-	-		-	-	-	
Управленческие расходы	тыс. руб.	050	(125 553)	(124 322)		(124 322)	(28)	(1 203)	(101 964)	(100 832)		(100 832)	(123)	(1 009)	
Прибыль (убыток) от продаж	тыс. руб.	060	196 322	187 625		187 625	4 888	3 809	(242 817)	(249 064)		(249 064)	2 985	3 262	
Проценты к получению	тыс. руб.	070	76 787	-		-	-	76 787	52 699	-		-	-	52 699	
Проценты к уплате	тыс. руб.	080	-	-		-	-	-	-	-		-	-	-	
Прочие доходы	тыс. руб.	090	58 219	1 621		1 621	4	56 594	63 719	31 520		31 520	6	32 194	
Прочие расходы	тыс. руб.	100	(18 616)	(10 754)		(10 754)	(1)	(7 861)	(40 873)	(6 052)		(6 052)	4	(34 825)	
Прибыль до налогообложения	тыс. руб.	110	312 712	178 492		178 492	4 891	129 329	(167 272)	(223 596)		(223 596)	2 995	53 330	
Налог на прибыль	тыс. руб.	120	(69 109)	(42 010)		(42 010)	(985)	(26 114)	30 872	41 268		41 268	(553)	(9 843)	
Чистая прибыль	тыс. руб.	130	243 603	136 482		136 482	3 906	103 215	(136 400)	(182 328)		(182 328)	2 442	43 487	
Справочно:															
Списание дебиторских и кредиторских задолженностей, по которым истек срок исковой давности	тыс. руб.	140	1	-		-	-	1	(3)	(3)		(3)	-	-	
Прибыль (убыток) прошлых лет, выявленная в отчетном году	тыс. руб.	150	(29)	(29)		(29)	-	-	9	9		9	-	-	

* Полное наименование видов деятельности:
 п. 5.11 - оказание услуг по передаче электрической энергии (мощности) по единой национальной (общероссийской) электрической сети;
 п. 8.14 - оказание услуг по технологическому присоединению к электрическим сетям.
 ** Чеченская Республика, Республика Ингушетия, Республика Дагестан, Республика Северная Осетия - Алания, Кабардино-Балкарская Республика, Карачаево-Черкесская Республика, Ставропольский край.


Приложение к таблице 1.1

Расшифровка показателей таблицы 1.1 по виду деятельности "Оказание услуг по технологическому присоединению к электрическим сетям" по субъектам Российской Федерации

Показатель	Единица измерения	Код показателя	Выручка (нетто) от продажи товаров, продукции, работ, услуг (за минусом налога на добавленную стоимость, акцизов и аналогичных обязательных платежей)	Себестоимость проданных товаров, продукции, работ, услуг	Валовая прибыль	Коммерческие расходы	Управленческие расходы	Прибыль (убыток) от продаж	Проценты к получению	Проценты к уплате	Прочие доходы	Прочие расходы	Проценты к уплате	Прибыль до налогообложения	Налог на прибыль	Чистая прибыль
1	2	3	4	5	6	7	8	9	10	11	12	13	14	15	16	17
Всего по виду деятельности "оказание услуг по технологическому присоединению к электрическим сетям" за отчетный период	тыс. руб.		5 153	(237)	4 916	-	(28)	4 888	-	-	4	(1)	-	4 891	(985)	3 906
в том числе по субъектам РФ	х	х	х	х	х	х	х	х	х	х	х	х	х	х	х	х
Новосибирская область	тыс. руб.		5 153	(237)	4 916	-	(28)	4 888	-	-	4	(1)	-	4 891	(985)	3 906
Всего по виду деятельности "оказание услуг по технологическому присоединению к электрическим сетям" за аналогичный период прошлого года	тыс. руб.		5 180	(2 072)	3 108	-	(123)	2 985	-	-	6	4	-	2 995	(553)	2 442
в том числе по субъектам РФ	х	х	х	х	х	х	х	х	х	х	х	х	х	х	х	х
Новосибирская область	тыс. руб.		5 180	(2 072)	3 108	-	(123)	2 985	-	-	6	4	-	2 995	(553)	2 442

Генеральный директор

И.о. директора по экономике и финансам



Д.В. Шароватов
(Фамилия, имя, отчество)

А.А. Скуратов
(Фамилия, имя, отчество)

Расшифровка расходов субъекта естественных монополий, оказывающего услуги по передаче электрической энергии (мощности) по единой национальной (общероссийской) электрической сети

Заполняется:

Субъектами естественных монополий, оказывающими услуги по передаче электрической энергии (мощности) по единой национальной (общероссийской) электрической сети

Период заполнения:

Годовая, Квартальная

Организация:

Идентификационный номер налогоплательщика (ИНН):

Местонахождение (адрес):

Отчетный период:

АО "Электроматриаль"

5407466122

630007, г. Новосибирск, ул. Советская, 3а

2023 год

Показатель	Единица измерения	Код показателя	За отчетный период, всего по предприятию-типу	в том числе по видам деятельности *						в том числе по видам деятельности *						Примечания: принцип разделения показателей по видам деятельности согласно ОВД предприятия
				Передача по ЕНЭС	в том числе		Технологическое присоединение	Прочие виды деятельности	За аналогичный период предыдущего года, всего по предприятию-типу	Передача по ЕНЭС	в том числе		Технологическое присоединение	Прочие виды деятельности		
					По субъектам Российской Федерации, перечисленным в приложении к Основам ценообразования в отношении электрической и тепловой энергии в Российской Федерации, утвержденных Постановлением Правительства РФ от 26.02.2004 № 109 **	По остальным субъектам Российской Федерации					По субъектам Российской Федерации, перечисленным в приложении к Основам ценообразования в отношении электрической и тепловой энергии в Российской Федерации, утвержденных Постановлением Правительства РФ от 26.02.2004 № 109 **	По остальным субъектам Российской Федерации				
1	2	3	4	5	6	7	8	9	10	11	12	13	14	15	16	
Расшифровка расходов субъекта естественных монополий																
Расходы, связанные с производством и реализацией, всего (сумма строк 110, 120, 130, 140, 150, 160)	тыс. руб.	100	1 845 175	1 828 083		1 828 083	265	16 827	1 655 034	1 636 646		1 636 646	2 195	16 193		
Материальные расходы, всего (сумма строк 111, 112, 113, 114)	тыс. руб.	110	530 492	529 364		529 364	94	1 034	396 356	393 535		393 535	1 729	1 092		
Расходы на приобретение сырья и материалов	тыс. руб.	111	155 658	154 833		154 833	22	803	139 977	139 094		139 094	21	863		
Расходы на приобретение электрической энергии на компенсацию технологического расхода (потеря) электрической энергии в сетях, в том числе по уровням напряжения: ВН	тыс. руб.	112	351 138	351 024		351 024	-	115	240 270	240 155		240 155	-	115		
Расходы на приобретение электрической энергии на хозяйственные нужды	тыс. руб.	113	1 483	1 368		1 368	0	114	1 556	1 442		1 442	1	114		
Расходы на работы и услуги производственного характера	тыс. руб.	114	22 213	22 139		22 139	72	2	14 553	12 845		12 845	1 707	0		
Суммы начисленной амортизации	тыс. руб.	120	663 057	657 658		657 658	10	5 389	663 232	657 719		657 719	14	5 498		
Расходы на оплату труда и выплаты страховых взносов (сумма строк 131, 132)	тыс. руб.	130	364 994	357 909		357 909	155	6 930	311 829	305 397		305 397	194	6 238		
Расходы на оплату труда	тыс. руб.	131	282 417	276 966		276 966	119	5 236	241 998	237 038		237 038	153	4 808		
Управленческий персонал	тыс. руб.		118 424	116 137		116 137	50	2 332	97 728	95 725		95 725	62	1 942		
Специалисты и технические	тыс. руб.		74 585	73 146		73 146	31	1 408	62 061	60 788		60 788	39	1 233		
Основные производственные	тыс. руб.		89 408	87 682		87 682	38	1 688	82 209	80 524		80 524	52	1 633		
Справочно: среднесписочная численность промышленно-производственного персонала ***	чел.	-	233	233		233	-	-	238	238		238	-	-		
Управленческий персонал	чел.		57	57		57	-	-	57	57		57	-	-		
Специалисты и технические	чел.		67	67		67	-	-	65	65		65	-	-		
Основные производственные	чел.		109	109		109	-	-	116	116		116	-	-		
Расходы на выплату страховых взносов в Пенсионный фонд Российской Федерации, Фонд социального страхования Российской Федерации, Федеральный фонд обязательного медицинского страхования и территориальные фонды обязательного медицинского страхования	тыс. руб.	132	82 577	80 943		80 943	36	1 598	69 831	68 359		68 359	42	1 430	в соответствии с Методикой разделения показателей по видам деятельности и расходов по видам деятельности	
Прочие расходы, всего, в том числе (сумма строк 141, 142, 143, 144, 145)	тыс. руб.	140	165 592	162 197		162 197	3	3 392	169 400	165 777		165 777	257	3 365		
Арендная плата	тыс. руб.	141	7 098	7 098		7 098	-	0	6 126	6 126		6 126	-	0		
Расходы на страхование	тыс. руб.	142	7 541	7 436		7 436	1	104	7 156	7 063		7 063	3	90		
Налоги, пошлины и сборы	тыс. руб.	143	109 977	107 761		107 761	1	2 216	119 516	117 124		117 124	8	2 384		
Расходы по договорам использования объектов ЕНЭС	тыс. руб.	144	-	-		-	-	-	-	-		-	-	-		
Другие прочие расходы	тыс. руб.	145	40 976	39 902		39 902	1	1 073	36 601	35 463		35 463	246	892		
Расходы на ремонт основных средств, выполняемые подрядным способом	тыс. руб.	150	121 040	120 955		120 955	3	81	114 217	114 217		114 217	-	-		
Расходы на оплату услуг по транспорту	тыс. руб.	160	-	-		-	-	-	-	-		-	-	-		
Прочие расходы (ниerealizations, операционные)	тыс. руб.	200	18 616	10 754		10 754	1	7 861	40 873	6 052		6 052	(4)	34 825		
в том числе проценты по кредитам	тыс. руб.	210	-	-		-	-	-	-	-		-	-	-		
Налог на прибыль (сумма строк 310, 320, 330)	тыс. руб.	300	69 109	42 010		42 010	985	26 114	(30 872)	(41 268)		(41 268)	553	9 843		
в том числе текущий налог на прибыль	тыс. руб.	310	137 285	109 511		109 511	984	26 790	56 814	44 106		44 106	634	12 084		
отложенный налог на прибыль	тыс. руб.	320	(68 314)	(67 579)		(67 579)	(0)	(734)	(87 711)	(85 407)		(85 407)	(71)	(2 233)		
Прочие	тыс. руб.	330	138	79		79	2	57	25	33		33	(0)	(8)		
Расходы из прибыли до распределения	тыс. руб.	400	-	-		-	-	-	-	-		-	-	-		
Расходы из чистой прибыли (сумма строк 510, 520, 530, 540, 550)	тыс. руб.	500	-	-		-	-	-	-	-		-	-	-		
Возврат заемных средств на цели	тыс. руб.	510	-	-		-	-	-	-	-		-	-	-		
Прибыль, направленная на инвестиции	тыс. руб.	520	-	-		-	-	-	-	-		-	-	-		
Резервный фонд	тыс. руб.	530	-	-		-	-	-	-	-		-	-	-		
Выплата дивидендов	тыс. руб.	540	-	-		-	-	-	-	-		-	-	-		
Прочие расходы из прибыли	тыс. руб.	550	-	-		-	-	-	-	-		-	-	-		
Справочные показатели:																
Из строки 100 прямые расходы	тыс. руб.	600	1 188 657	1 179 162		1 179 162	156	9 339	910 620	899 137		899 137	2 009	9 473		
Из строки 100 косвенные расходы	тыс. руб.	700	656 518	648 921		648 921	109	7 488	744 414	737 509		737 509	186	6 720		
Расходы на приобретение, сооружение и изготовление основных средств, а также на достройку, дооборудование, реконструкцию, модернизацию и техническое перевооружение основных средств	тыс. руб.	800	1 212 184	1 188 117		1 188 117	-	24 067	138 024	134 882		134 882	-	3 142		
Расходы на ремонт основных средств (включая арендованные), всего, в том числе:	тыс. руб.	900	296 601	296 517		296 517	3	81	273 336	273 336		273 336	-	-		
материальные расходы	тыс. руб.		131 596	131 596		131 596	-	-	113 414	113 414		113 414	-	-		
расходы на оплату труда и выплаты страховых взносов	тыс. руб.		38 853	38 853		38 853	-	-	39 657	39 657		39 657	-	-		
расходы на ремонт основных средств, выполняемый подрядным способом	тыс. руб.		121 040	120 955		120 955	3	81	114 217	114 217		114 217	-	-		
прочие расходы	тыс. руб.		5 112	5 112		5 112	-	-	6 048	6 048		6 048	-	-		

Показатель	Единица измерения	Код показателя	За отчетный период, всего по предприя-тию	в том числе по видам деятельности *						в том числе по видам деятельности *						Примечания: принцип разделения показателей по видам деятельности согласно ОРД предприятия
				Передача по ЕНЭС	в том числе		Технологическое присоединение	Прочие виды деятельности	За аналогичный период предыдущего года, всего по предприя-тию	Передача по ЕНЭС	в том числе		Технологическое присоединение	Прочие виды деятельности		
					По субъектам Российской Федерации, перечисленным в приложении к Основам ценообразования в отношении электрической и тепловой энергии в Российской Федерации, утвержденных Постановлением Правительства РФ от 26.02.2004 № 109 **	По остальным субъектам Российской Федерации					По субъектам Российской Федерации, перечисленным в приложении к Основам ценообразования в отношении электрической и тепловой энергии в Российской Федерации, утвержденных Постановлением Правительства РФ от 26.02.2004 № 109 **	По остальным субъектам Российской Федерации				
Расшифровка доходов и расходов в части компенсации технологического расхода (потерь) электрической энергии в сетях (для отчета за год) ****																
Доходы от оказания субъектом естественных монополий услуг по передаче электрической энергии по ЕНЭС по ставке тарифа на компенсацию технологического расхода (потерь) электрической энергии в сетях	тыс. руб.	1000	513 959	513 959	-	513 959	x	x	343 698	343 698	-	343 698	x	x	x	
в том числе по субъектам РФ	-	-	x	x	-	x	x	x	x	x	-	x	x	x	x	
Новосибирская область	тыс. руб.	-	513 959	513 959	-	513 959	x	x	343 698	343 698	-	343 698	x	x	x	
Расходы на приобретение субъектом естественных монополий электрической энергии на компенсацию технологического расхода (потерь) электрической энергии в сетях	тыс. руб.	1100	351 138	351 024	-	351 024	x	x	240 270	240 270	-	240 270	x	x	x	
в том числе по субъектам РФ	-	-	x	x	-	x	x	x	x	x	-	x	x	x	x	
Новосибирская область	тыс. руб.	-	351 138	351 024	-	351 024	x	x	240 270	240 270	-	240 270	x	x	x	

* Полное наименование видов деятельности:

гр. 5.11 - оказание услуг по передаче электрической энергии (мощности) по единой национальной (общероссийской) электрической сети;

гр. 8.14 - оказание услуг по технологическому присоединению к электрическим сетям.

** Чеченская Республика, Республика Ингушетия, Республика Дагестан, Республика Северная Осетия - Алания, Кабардино-Балкарская Республика, Карачаево-Черкесская Республика, Ставропольский край.

*** В целях настоящей таблицы вод промышленно-производственным персоналом поименно, расходы на оплату труда которого учитываются по счету 20 "Основное производство".

**** Заполняется субъектом естественных монополий в годовой отчетности.

Приложение к таблице 1.4

Показатель	Единица измерения	Код показателя	По состоянию на начало отчетного периода, всего по предприя-тию	Расшифровка дебиторской задолженности, заемных средств в стоимости активов						в том числе по видам деятельности *						Примечания: принцип разделения показателей по видам деятельности согласно ОРД предприятия
				Передача по ЕНЭС	в том числе		Технологическое присоединение	Прочие виды деятельности	По состоянию на конец отчетного периода, всего по предприя-тию	Передача по ЕНЭС	в том числе		Технологическое присоединение	Прочие виды деятельности		
					По субъектам Российской Федерации, перечисленным в приложении к Основам ценообразования в отношении электрической и тепловой энергии в Российской Федерации, утвержденных Постановлением Правительства РФ от 26.02.2004 № 109 **	По остальным субъектам Российской Федерации					По субъектам Российской Федерации, перечисленным в приложении к Основам ценообразования в отношении электрической и тепловой энергии в Российской Федерации, утвержденных Постановлением Правительства РФ от 26.02.2004 № 109 **	По остальным субъектам Российской Федерации				
1	2	3	4	5	6	7	8	9	10	11	12	13	14	15	16	
Дебиторская задолженность	тыс. руб.	1200	96 026	x	x	x	x	x	184 259	x	x	x	x	x	x	
в том числе по расчетам с покупателями и заказчиками	тыс. руб.	-	x	77 764	-	77 764	-	350	x	86 268	-	86 268	-	372	Исхода из условий договора по соответствующему виду деятельности	
Земельные средства, учитываемые в долгосрочных обязательствах, которые могут быть прямо отнесены на регулируемые виды деятельности	тыс. руб.	1300	x	-	-	-	-	x	-	-	-	-	-	x		
Земельные средства, учитываемые в краткосрочных обязательствах, которые могут быть прямо отнесены на регулируемые виды деятельности	тыс. руб.	1400	x	-	-	-	-	x	-	-	-	-	-	x		
Основные средства	тыс. руб.	1500	6 848 506	6 715 820	-	6 715 820	-	132 686	6 975 190	6 856 379	-	6 856 379	-	118 811	Исхода из отнесения объектов основных средств к соответствующему виду деятельности по производственному назначению объекта	
Незавершенное строительство	тыс. руб.	1600	288 117	288 117	-	288 117	-	-	688 977	688 977	-	688 977	-	-		

* Полное наименование видов деятельности:



гр. 5.11 - оказание услуг по передаче электрической энергии (мощности) по единой национальной (общероссийской) электрической сети;

гр. 8.14 - оказание услуг по технологическому присоединению к электрическим сетям.

** Чеченская Республика, Республика Ингушетия, Республика Дагестан, Республика Северная Осетия - Алания, Кабардино-Балкарская Республика, Карачаево-Черкесская Республика, Ставропольский край.

Генеральный директор

И.о. директора по экономике и финансам


 (подпись)

 (подпись)


Д.В. Шароватов
 (Фамилия, имя, отчество)
 А.А. Смуратов
 (Фамилия, имя, отчество)

**Пояснительная записка,
о несоответствии показателей, отражаемых в формах аналитического (управленческого) учета, содержащих сведения о раздельном учете доходов и расходов субъекта
естественных монополий, формам бухгалтерской и статистической отчетности, установленным требованиям**


№ п/п	Нарушенное требование по соответствию показателей, отражаемых в формах аналитического (управленческого) учета, содержащих сведения о раздельном учете доходов и расходов субъекта естественных монополий, формам бухгалтерской и статистической отчетности	Обоснование																																								
1	<p>Показатель 120 "Налог на прибыль" в таблице 1.1, а также показатель 300 "Налог на прибыль" в таблице 1.4 отличается от налога на прибыль в соответствии с отчетом о финансовых результатах, подтвержденным аудиторским заключением за соответствующий период, на величину прочих расходов.</p> <table border="1" data-bbox="226 472 981 719"> <thead> <tr> <th rowspan="2">Показатель</th> <th colspan="2">Таблица 1.4</th> <th colspan="2">Отчет о финансовых результатах</th> <th rowspan="2">Отклонения</th> </tr> <tr> <th>Код</th> <th>Значение, тыс. руб.</th> <th>Код</th> <th>Значение, тыс. руб.</th> </tr> </thead> <tbody> <tr> <td>1</td> <td>2</td> <td>3</td> <td>4</td> <td>5</td> <td>6 = 5-3</td> </tr> <tr> <td>Налог на прибыль</td> <td>300</td> <td>(69 109)</td> <td>2410</td> <td>(68 971)</td> <td>138</td> </tr> <tr> <td>в том числе текущий налог на прибыль</td> <td>310</td> <td>(137 285)</td> <td>2411</td> <td>(137 285)</td> <td>-</td> </tr> <tr> <td>отложенный налог на прибыль</td> <td>320</td> <td>68 314</td> <td>2412</td> <td>68 314</td> <td>-</td> </tr> <tr> <td>Прочее</td> <td>330</td> <td>(138)</td> <td>2460</td> <td>(138)</td> <td>-</td> </tr> </tbody> </table>	Показатель	Таблица 1.4		Отчет о финансовых результатах		Отклонения	Код	Значение, тыс. руб.	Код	Значение, тыс. руб.	1	2	3	4	5	6 = 5-3	Налог на прибыль	300	(69 109)	2410	(68 971)	138	в том числе текущий налог на прибыль	310	(137 285)	2411	(137 285)	-	отложенный налог на прибыль	320	68 314	2412	68 314	-	Прочее	330	(138)	2460	(138)	-	<p>В соответствии с Требованиями по соответствию показателей, отражаемых в формах аналитического (управленческого) учета, содержащих сведения о раздельном учете доходов и расходов субъекта естественных монополий, формам бухгалтерской и статистической отчетности, утвержденными приказом Минэнерго России от 13.12.2011 N 585 (ред. от 20.12.2022), значение показателя "Налог на прибыль" в таблицах 1.1 и 1.4 определяется как сумма показателей "Текущий налог на прибыль", "Отложенный налог на прибыль", "Прочее"</p>
Показатель	Таблица 1.4		Отчет о финансовых результатах		Отклонения																																					
	Код	Значение, тыс. руб.	Код	Значение, тыс. руб.																																						
1	2	3	4	5	6 = 5-3																																					
Налог на прибыль	300	(69 109)	2410	(68 971)	138																																					
в том числе текущий налог на прибыль	310	(137 285)	2411	(137 285)	-																																					
отложенный налог на прибыль	320	68 314	2412	68 314	-																																					
Прочее	330	(138)	2460	(138)	-																																					

Генеральный директор

И.о. директора по экономике и финансам



(подпись)



(подпись)

Д.В. Шароватов

(Фамилия, имя, отчество)

А.А. Скуратов

(Фамилия, имя, отчество)